

ANEJO 1.bis. DESARROLLO DE UN NUEVO  
MÓDULO PARA LA INCORPORACIÓN DE LA  
MODELACIÓN EN LA GESTIÓN DE LOS  
SISTEMAS



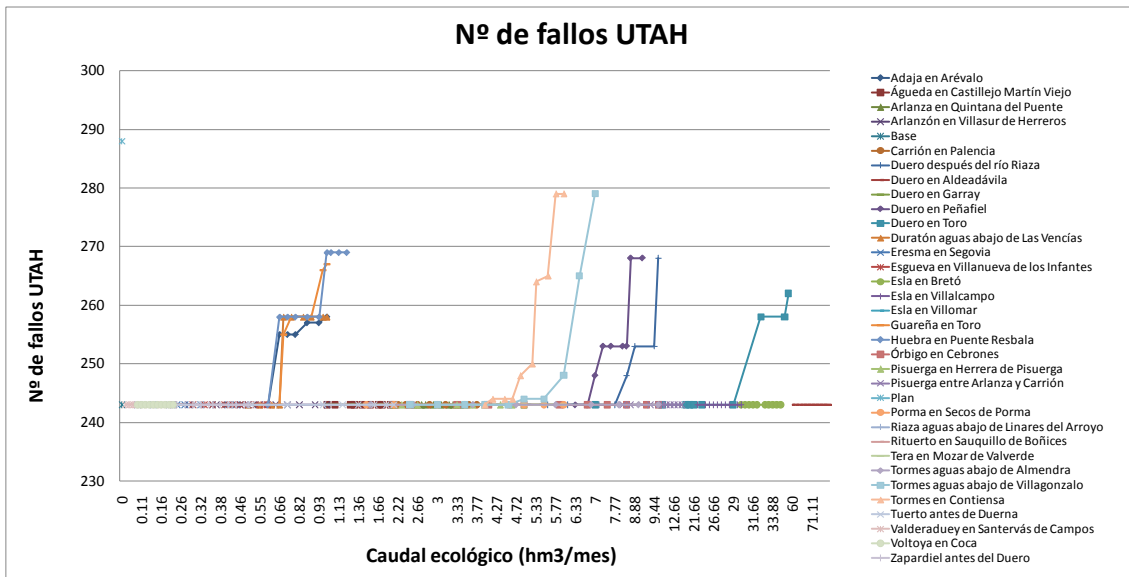
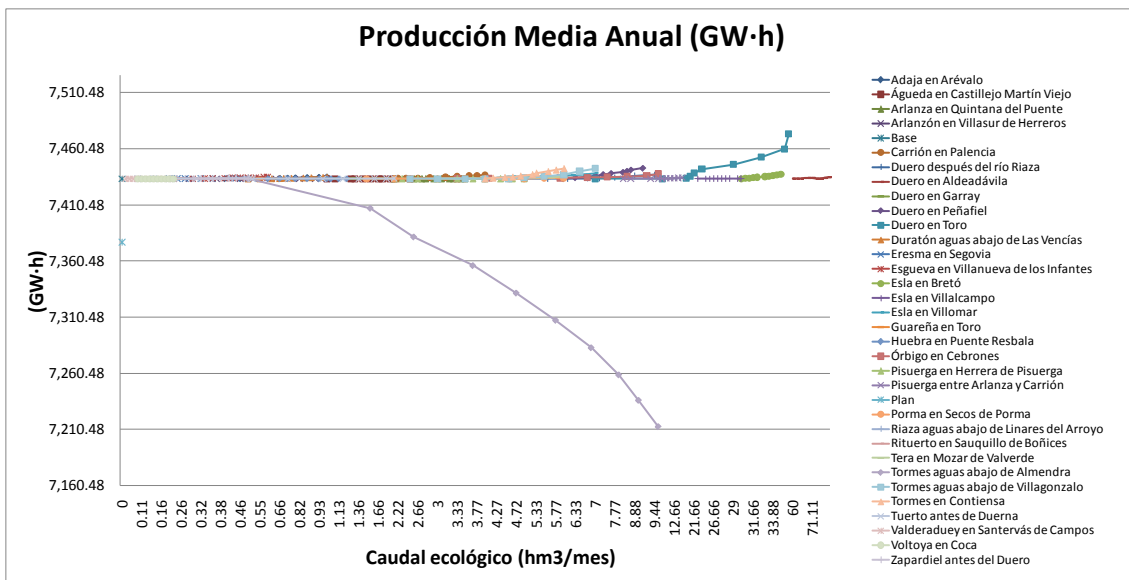
## **Contenido**

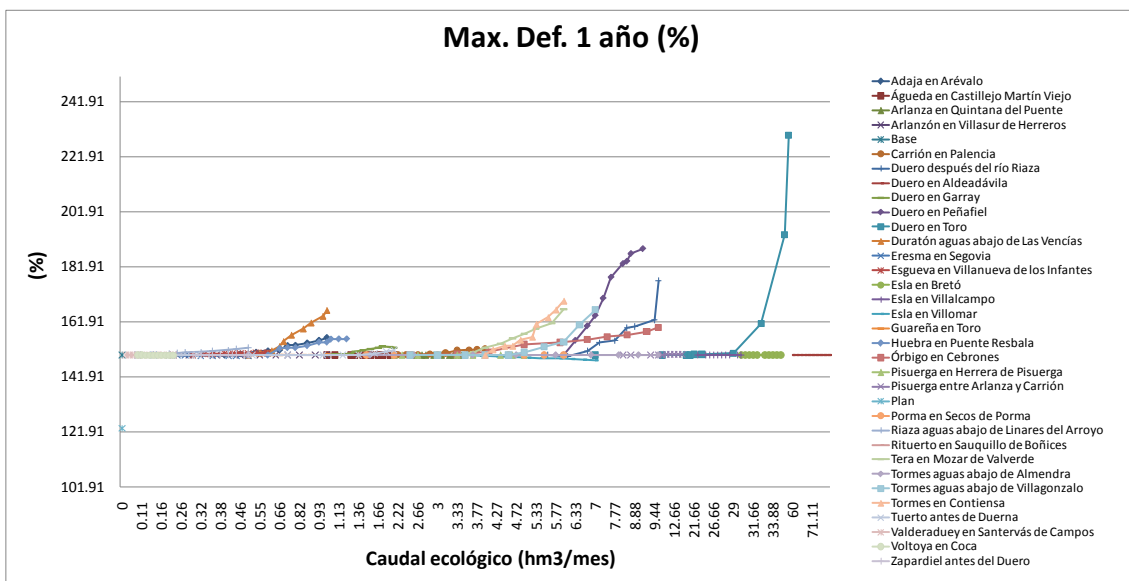
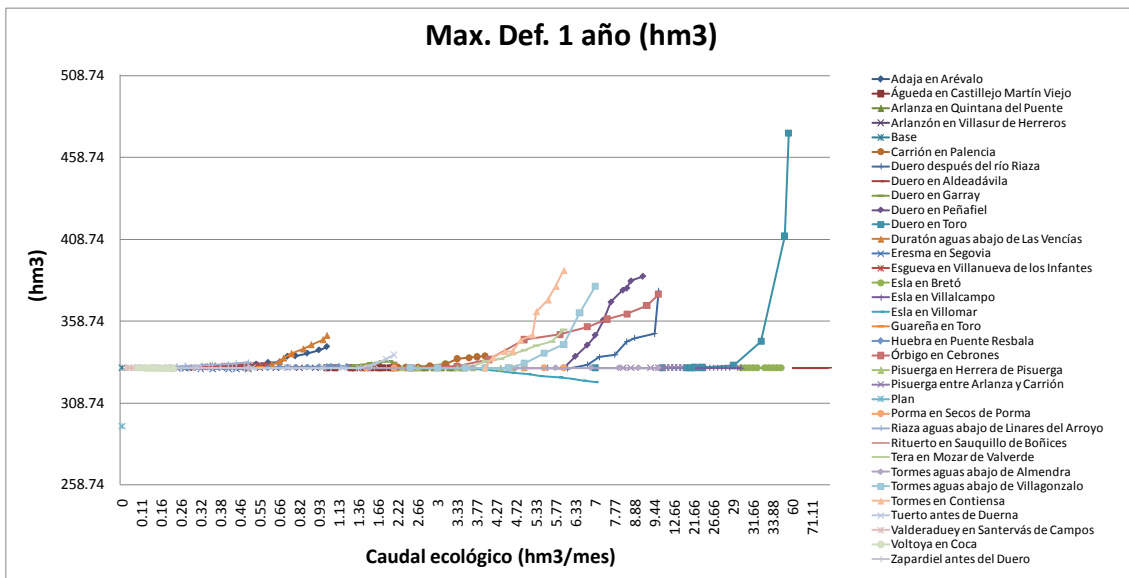
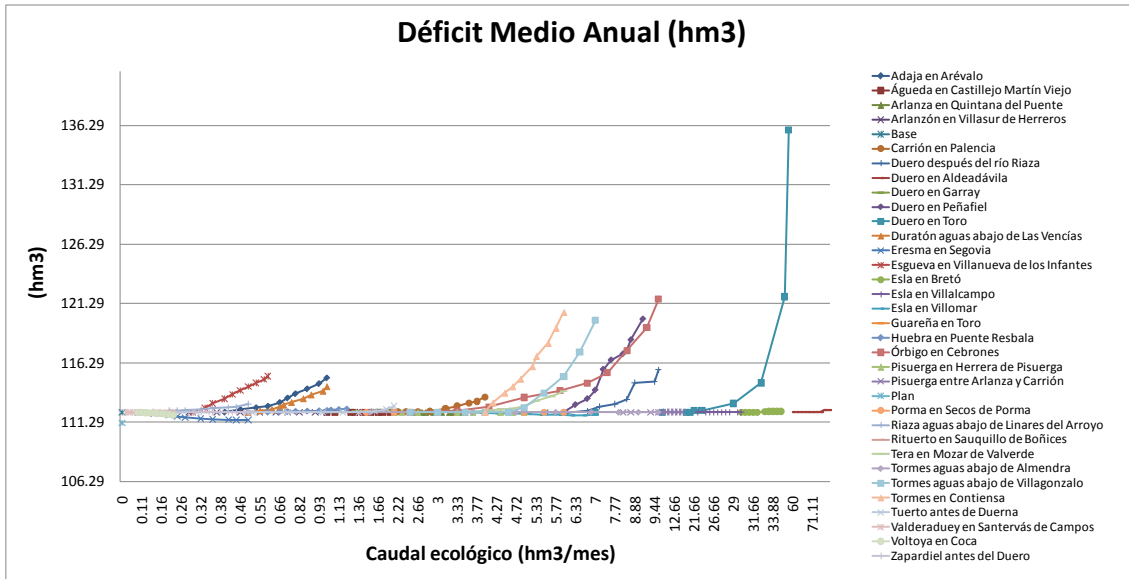
1. Efecto individual de los regímenes ecológicos sobre las demandas y la producción hidroeléctrica ..... 3
2. Efecto individual de los regímenes ecológicos sobre el hábitat por especie y por masa de agua 43
3. Resultados de detalle de hábitat. Situaciones Plan, Base y Propuesta ..... 97

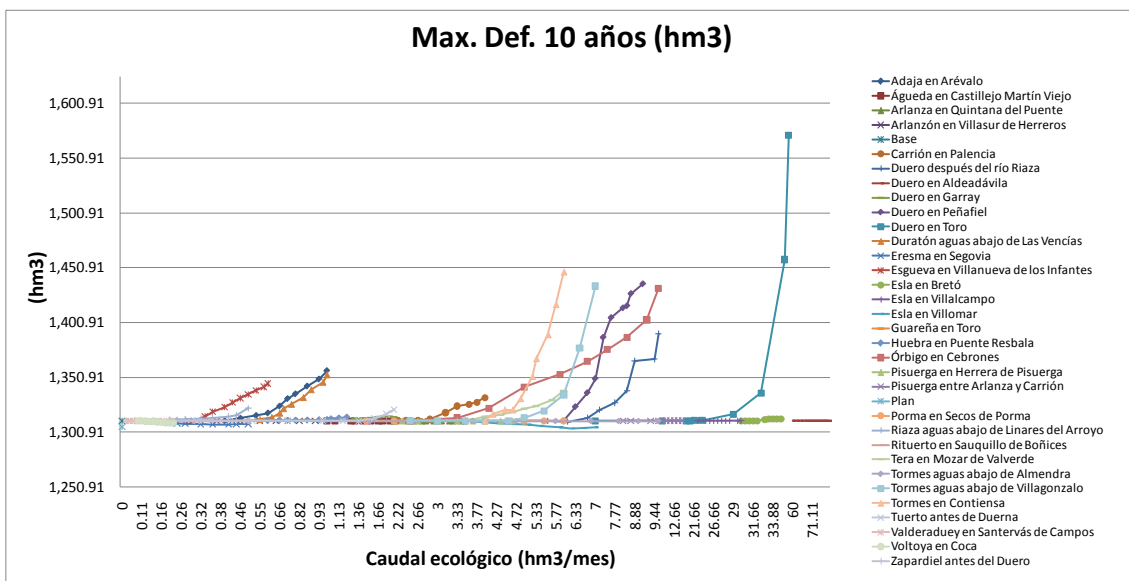
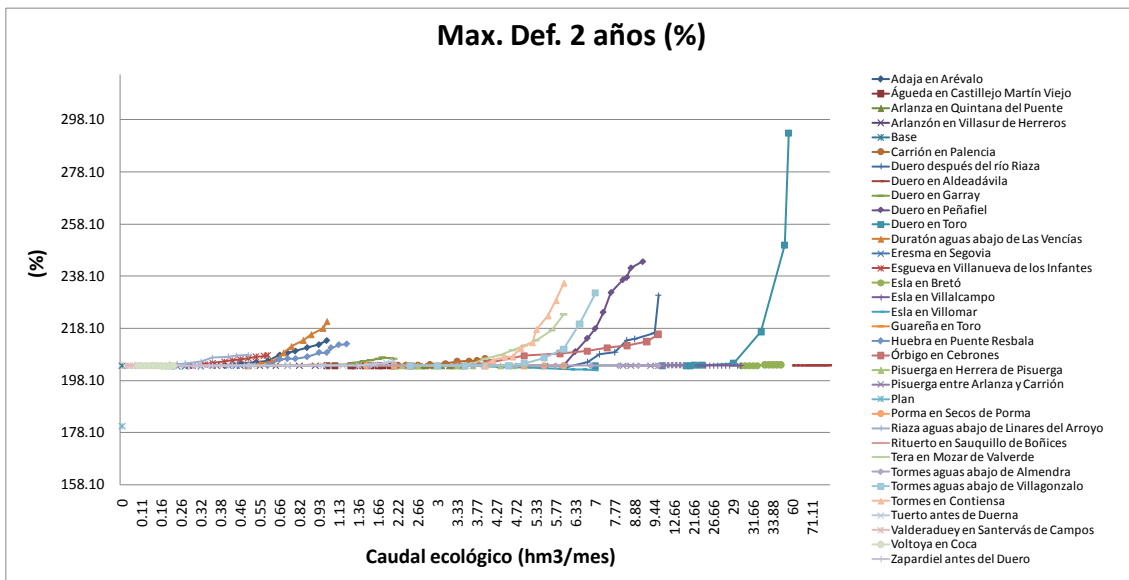
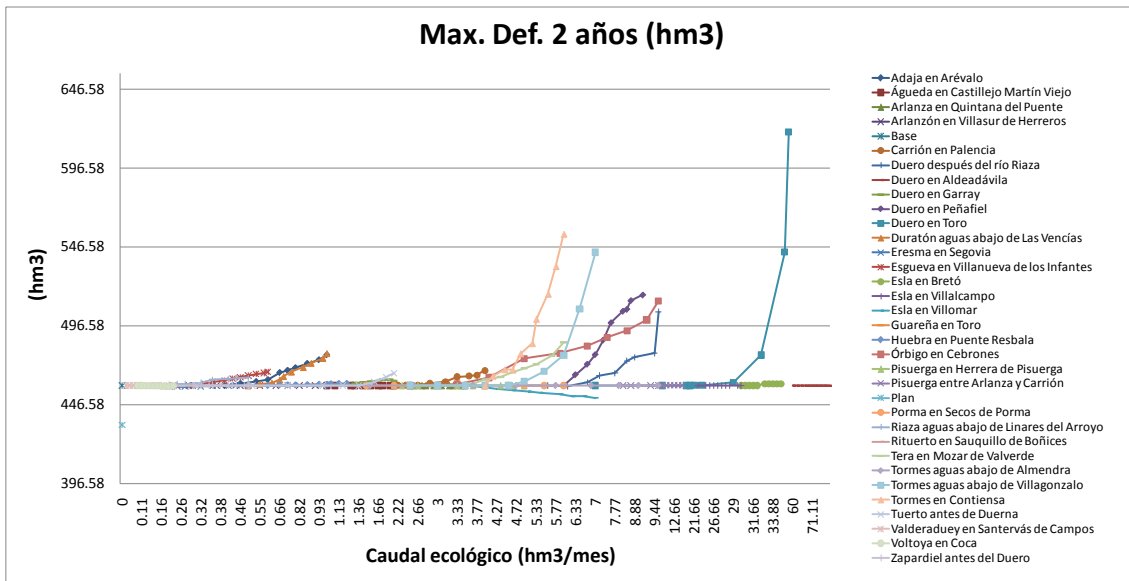


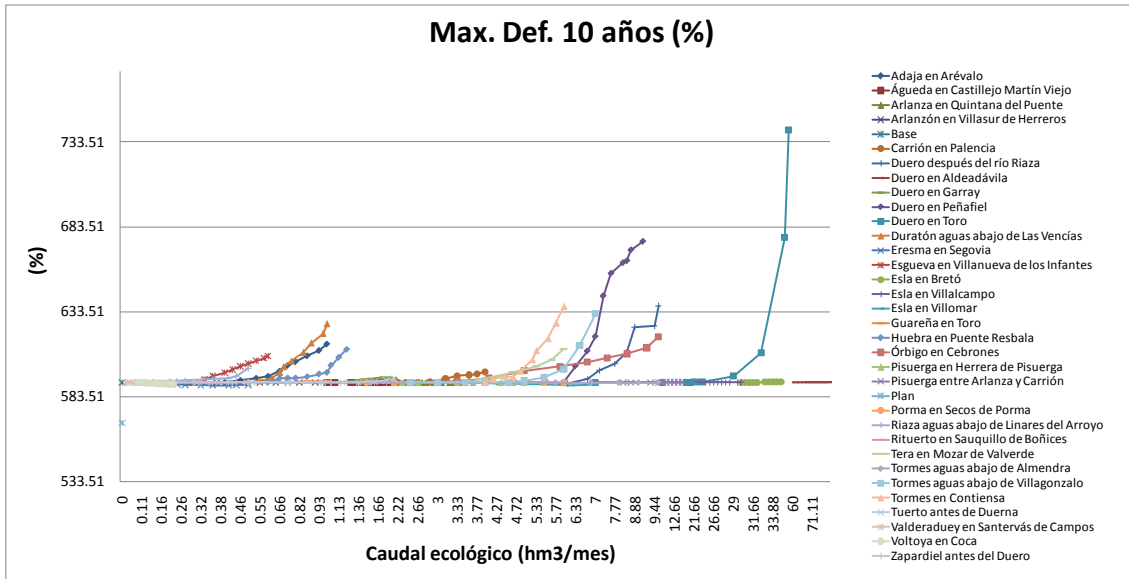
# 1. Efecto individual de los regímenes ecológicos sobre las demandas y la producción hidroeléctrica

Resultados de demandas y producción en toda la cuenca.

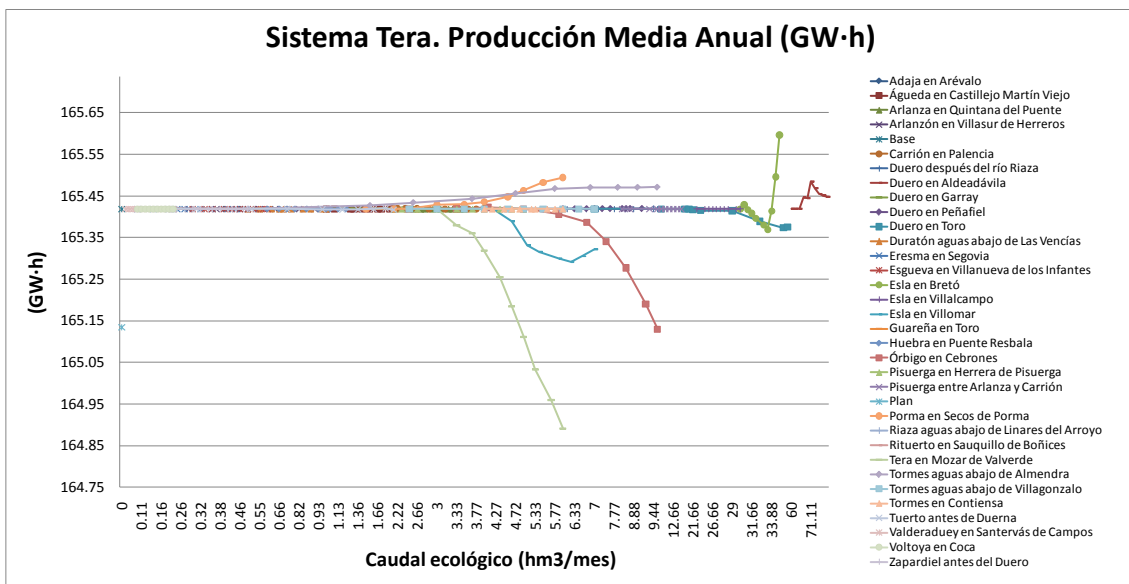




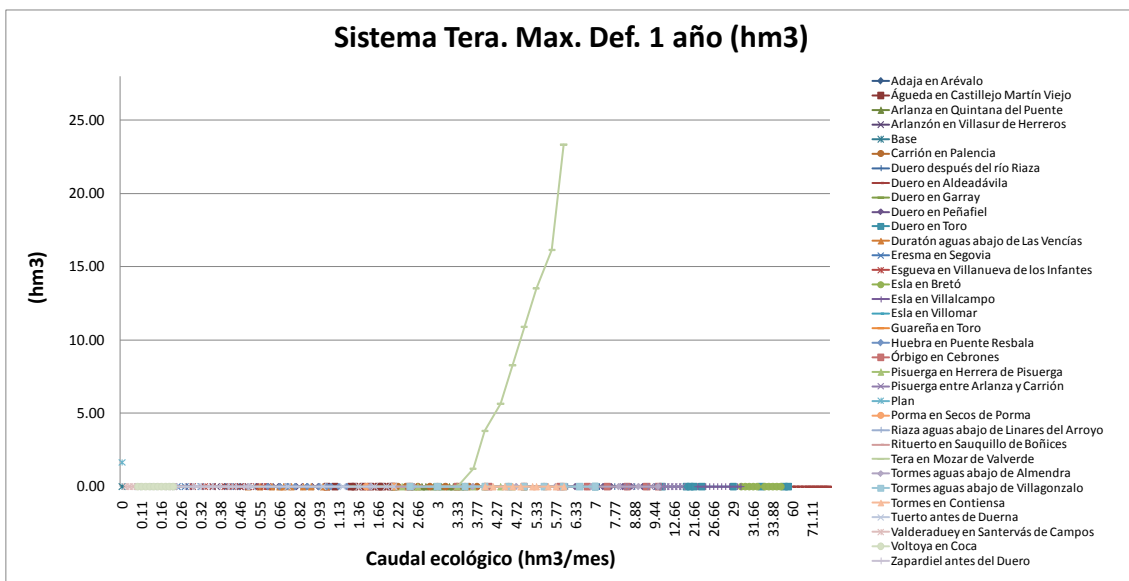
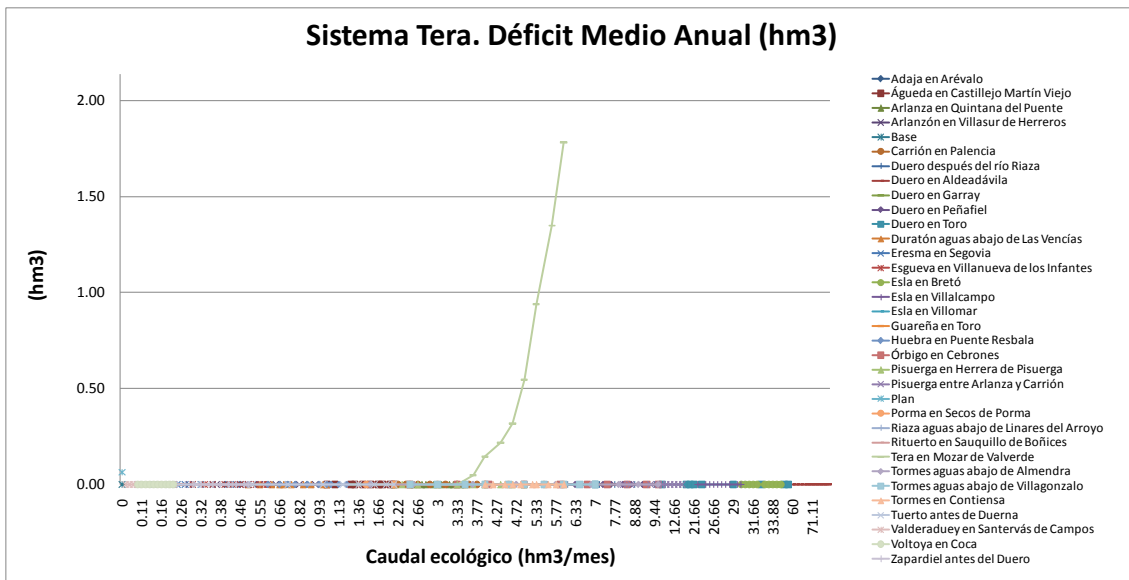
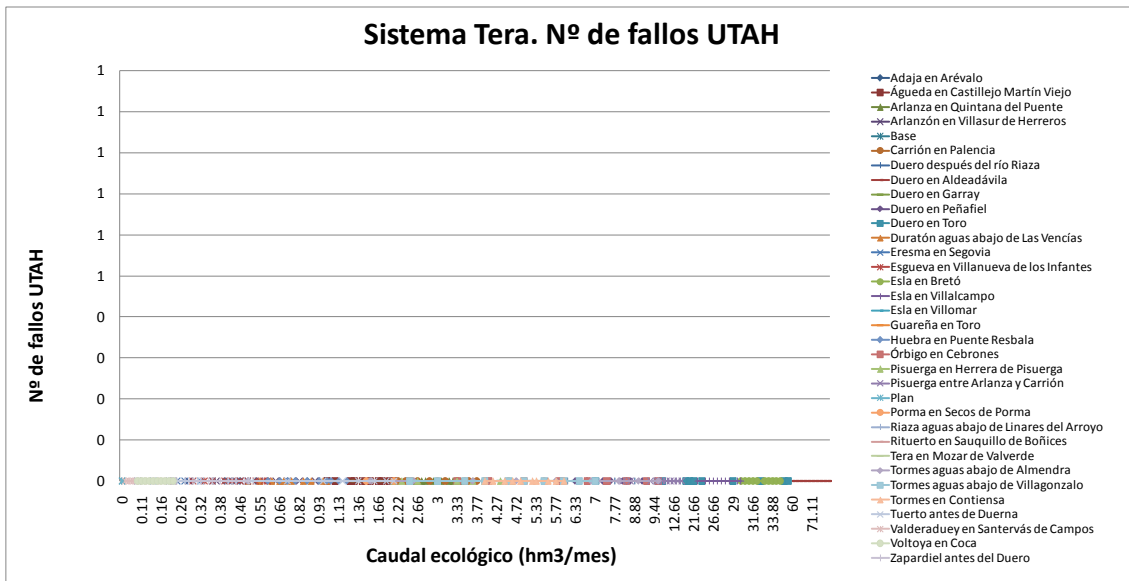


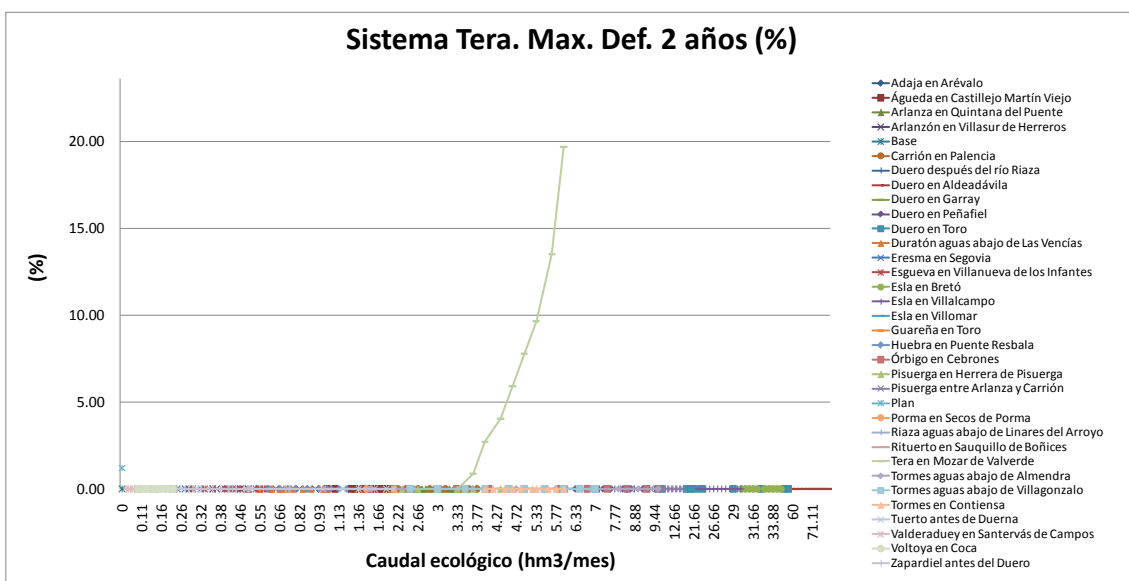
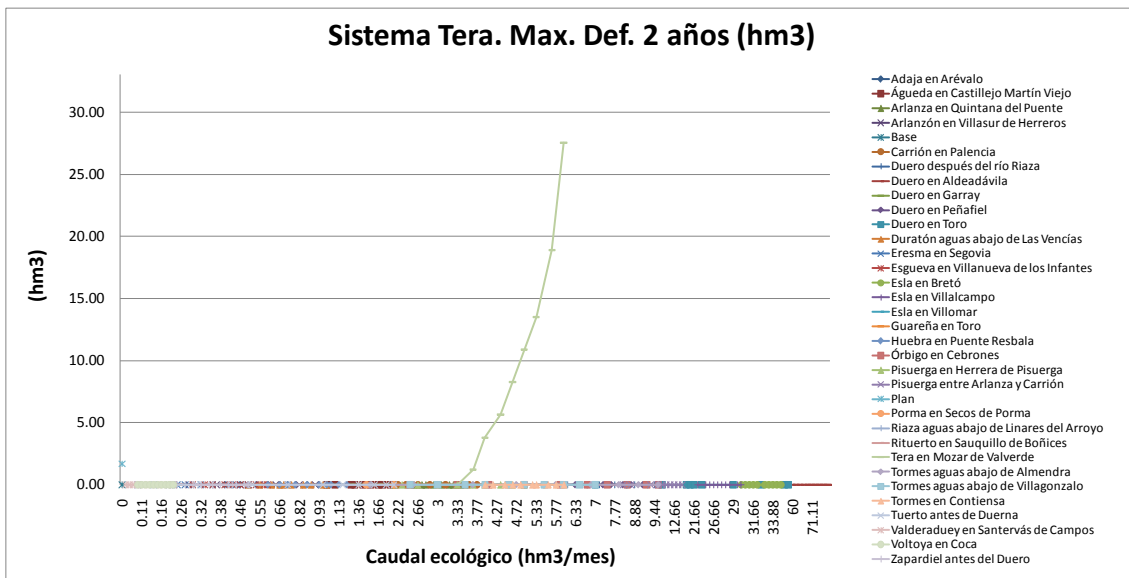
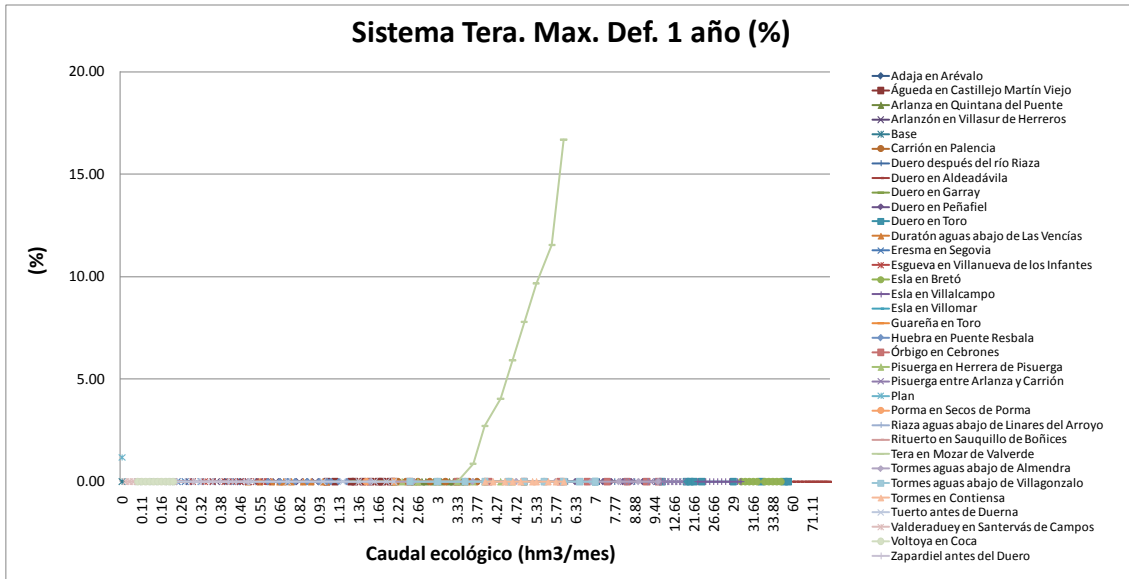


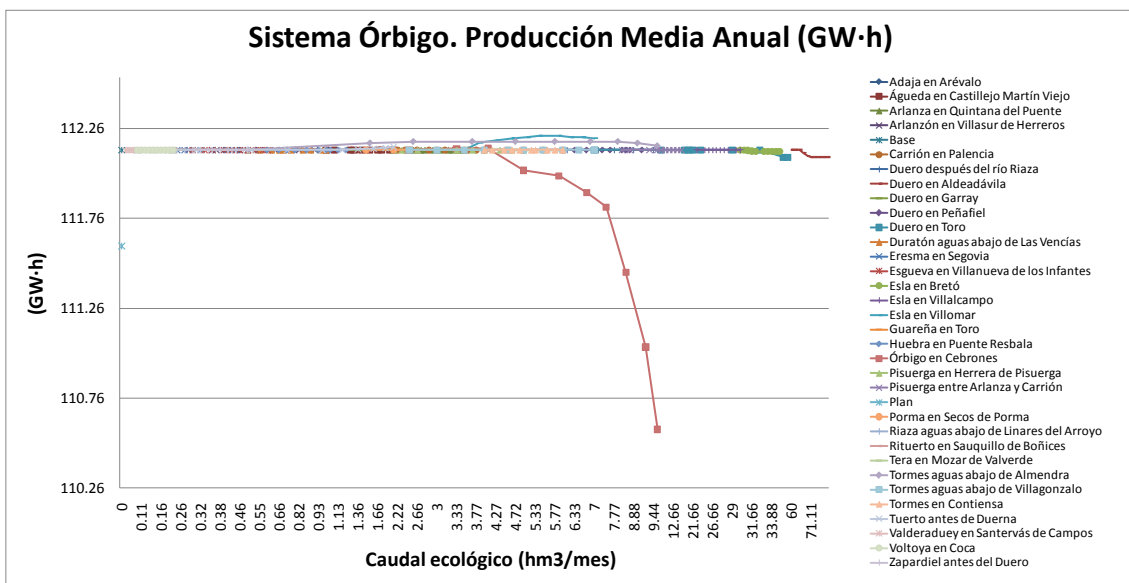
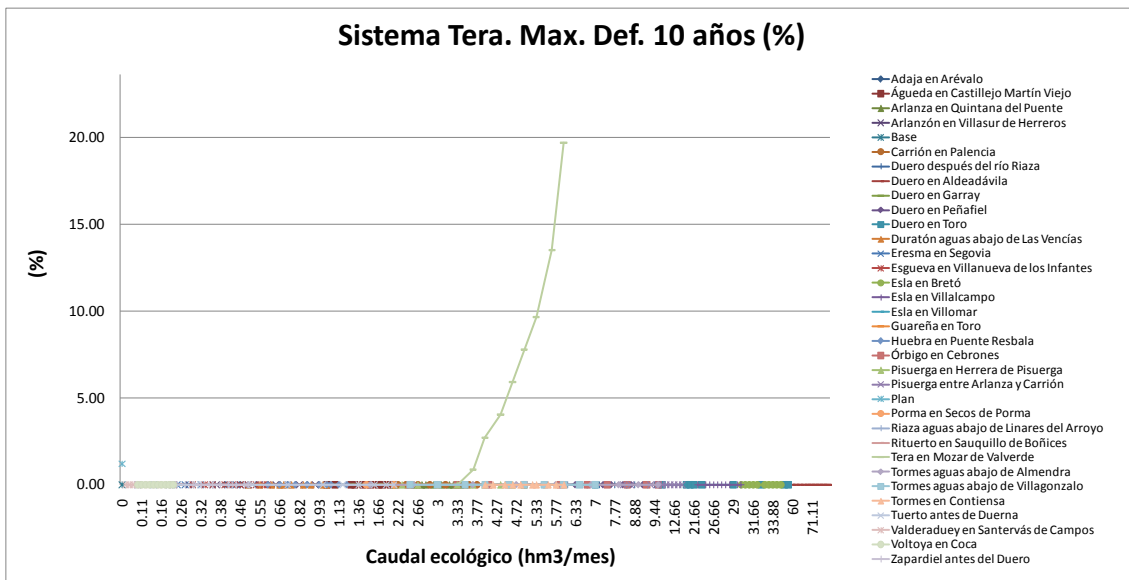
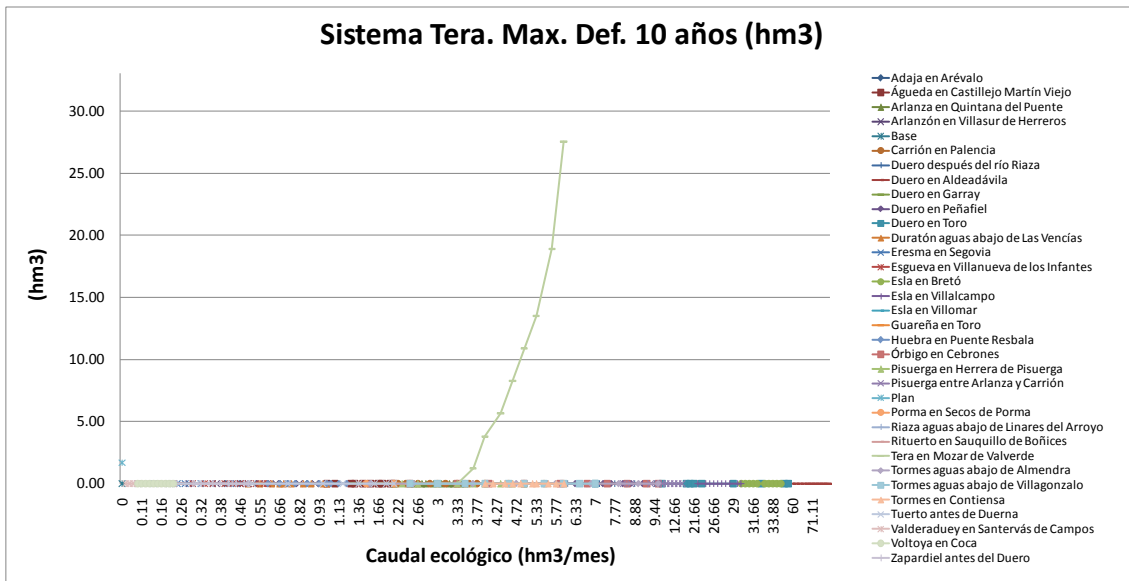
### Resultados de demandas y producción por sistemas de explotación.

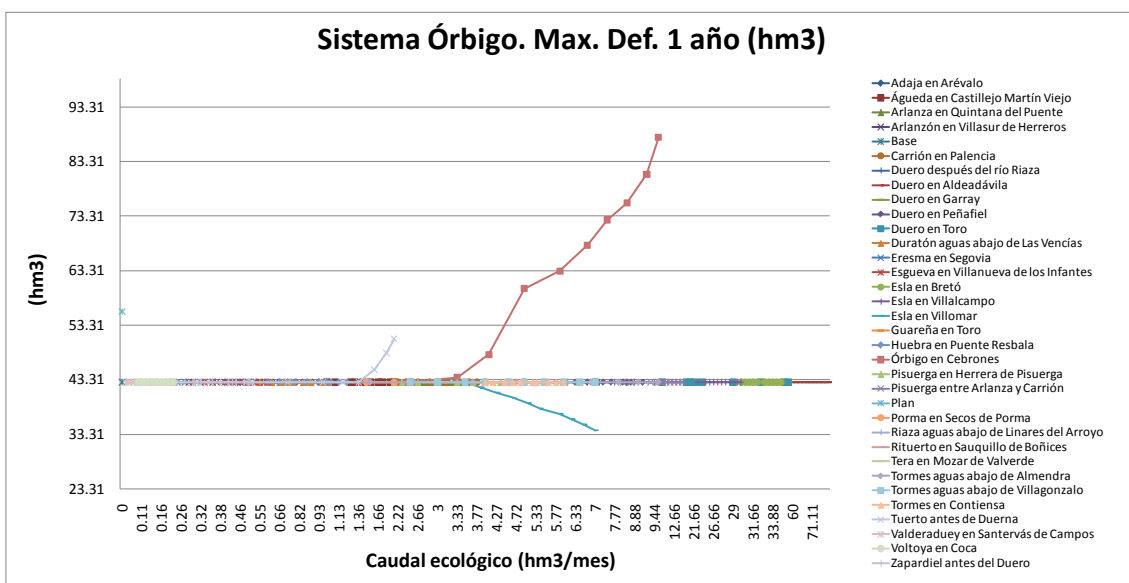
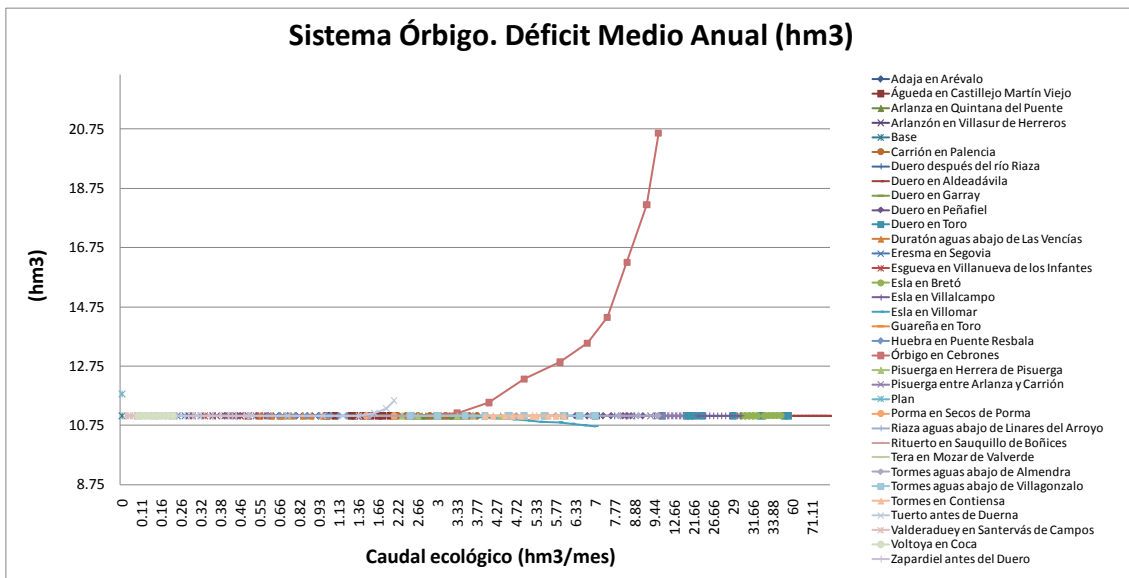
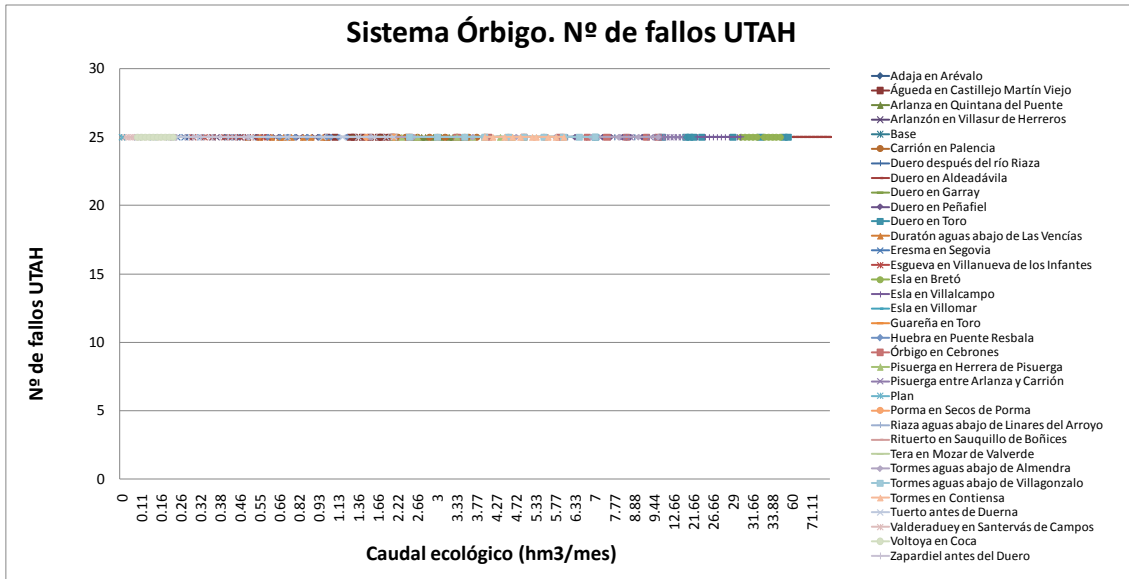


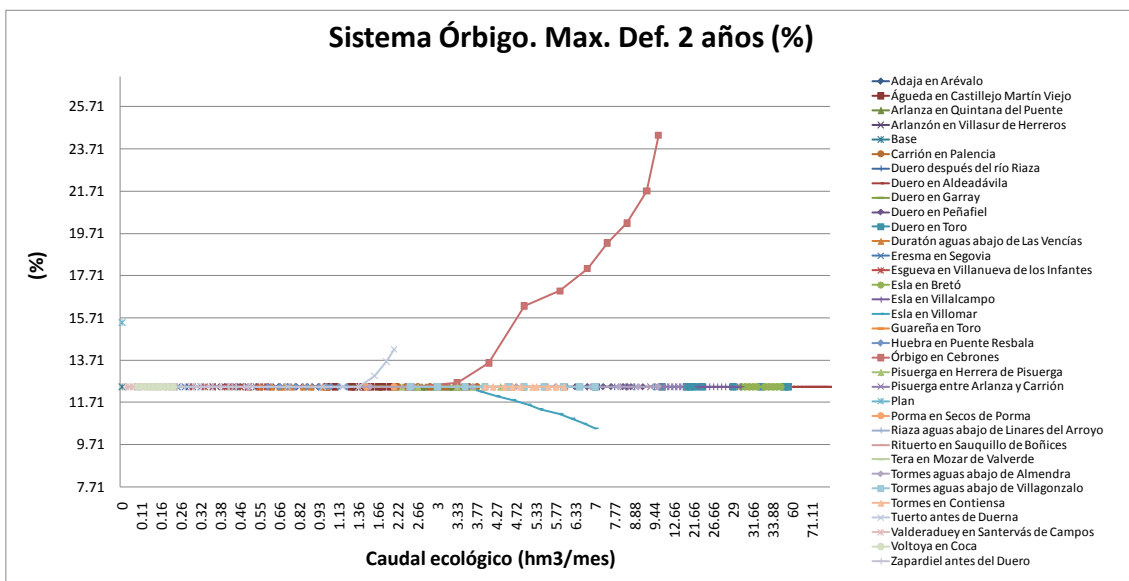
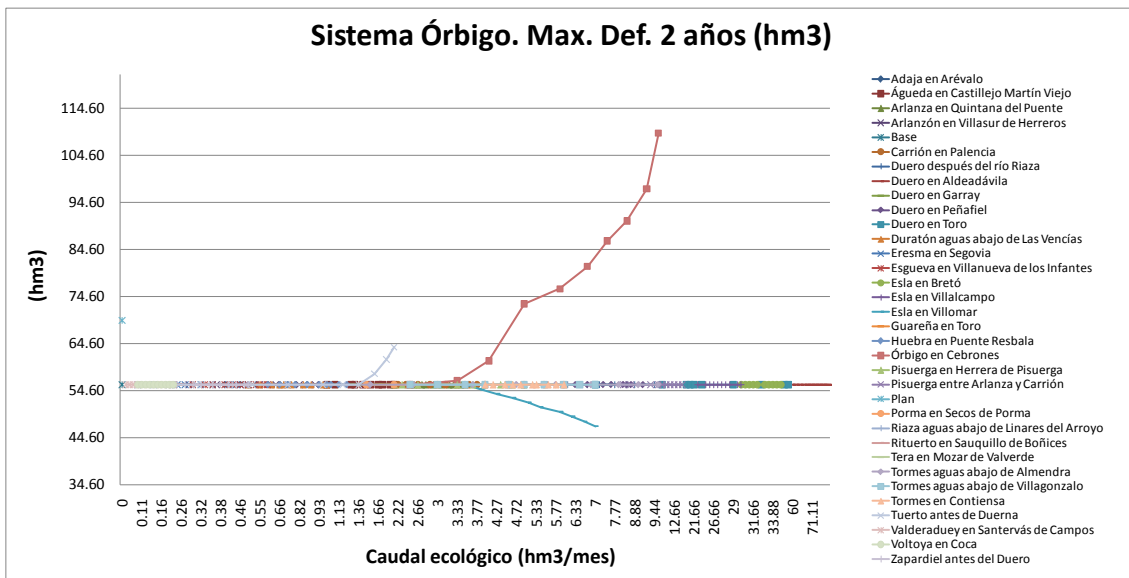
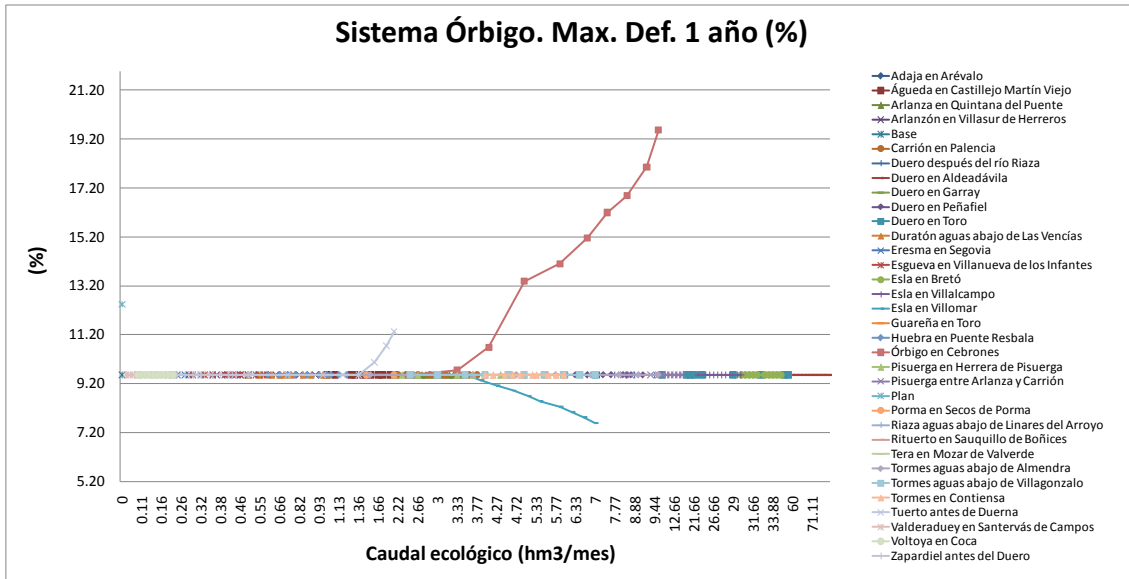


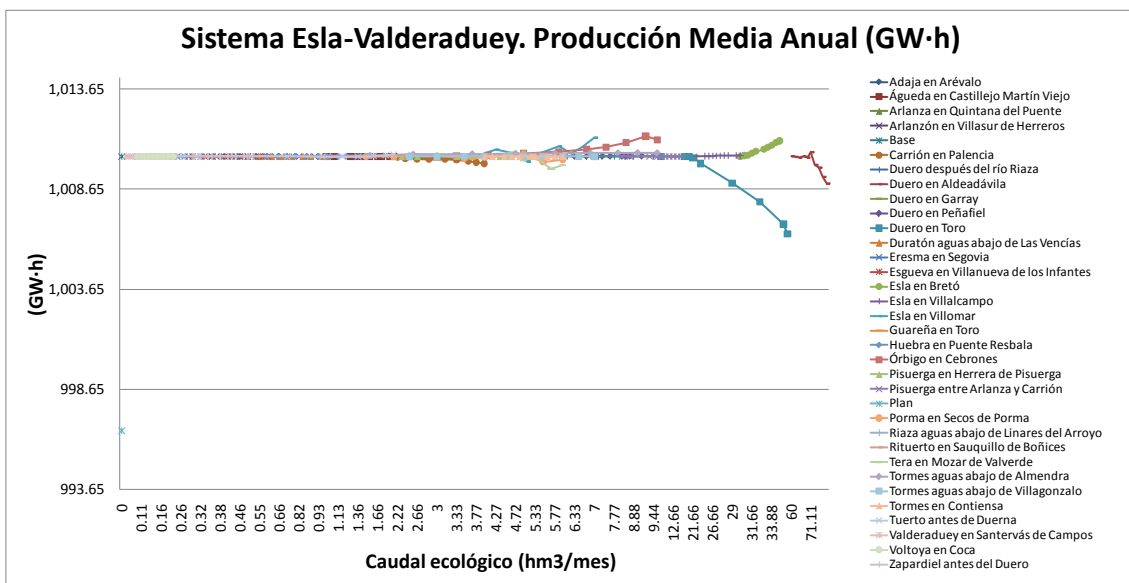
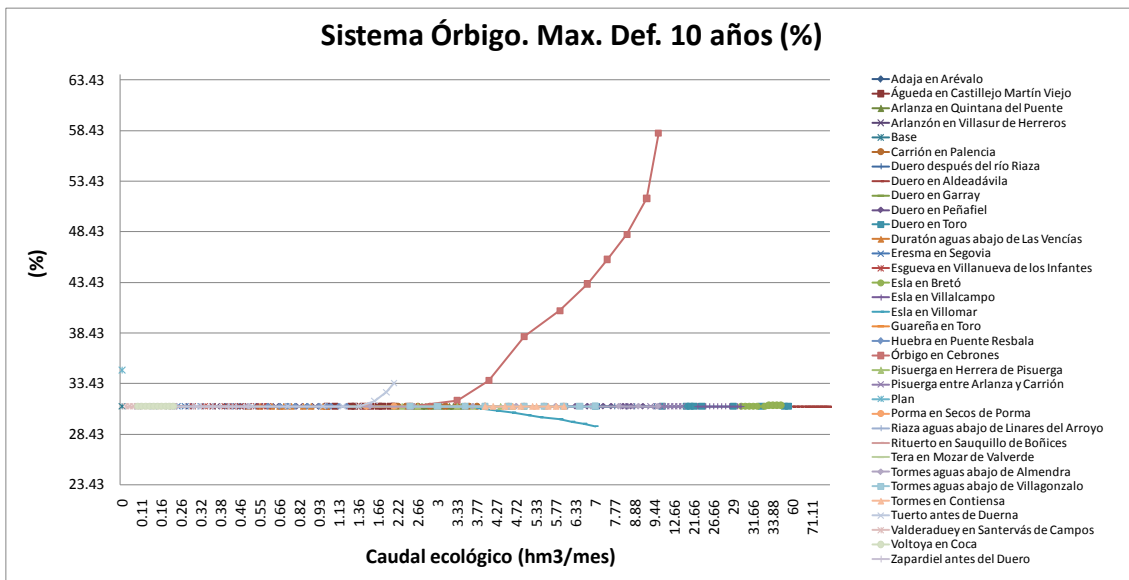
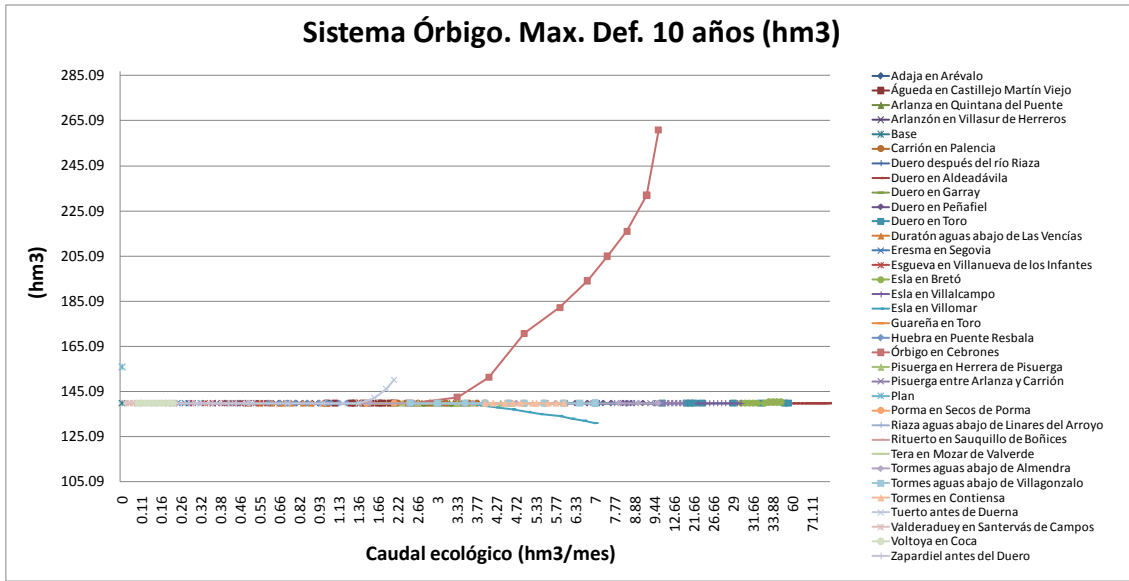


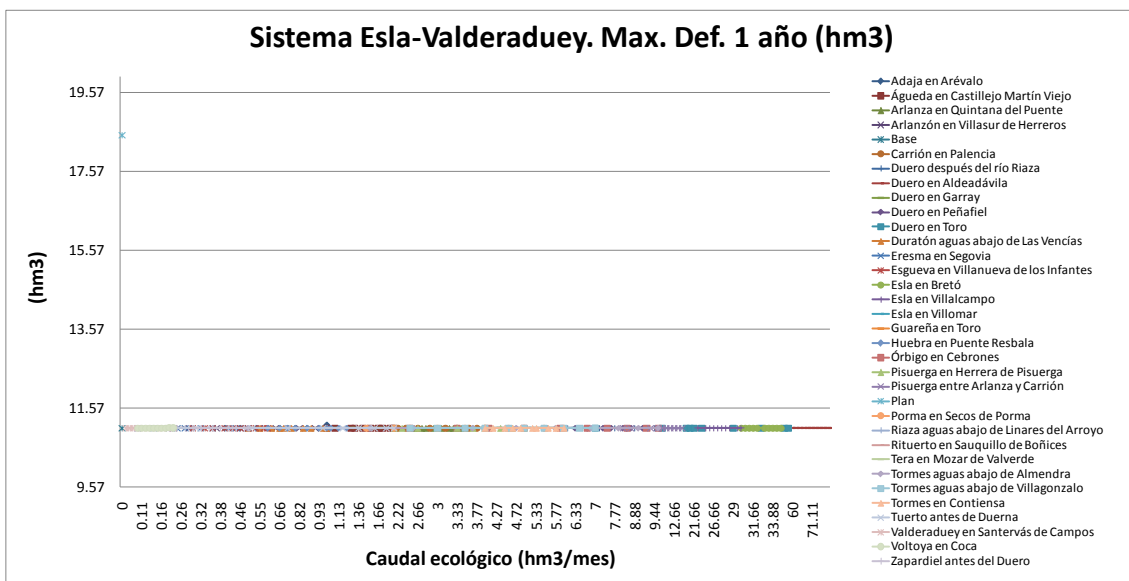
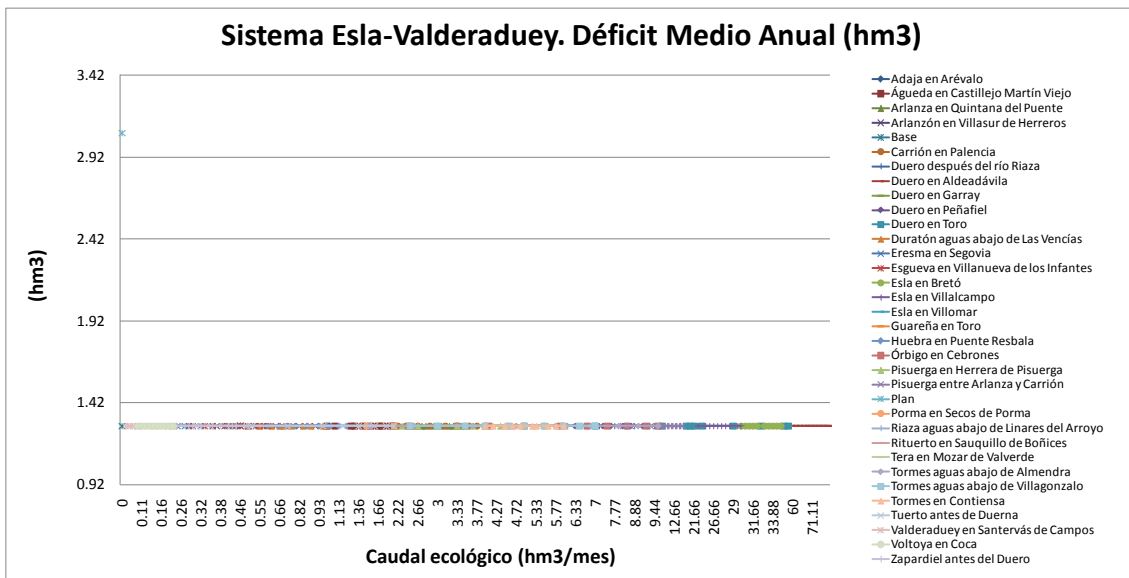
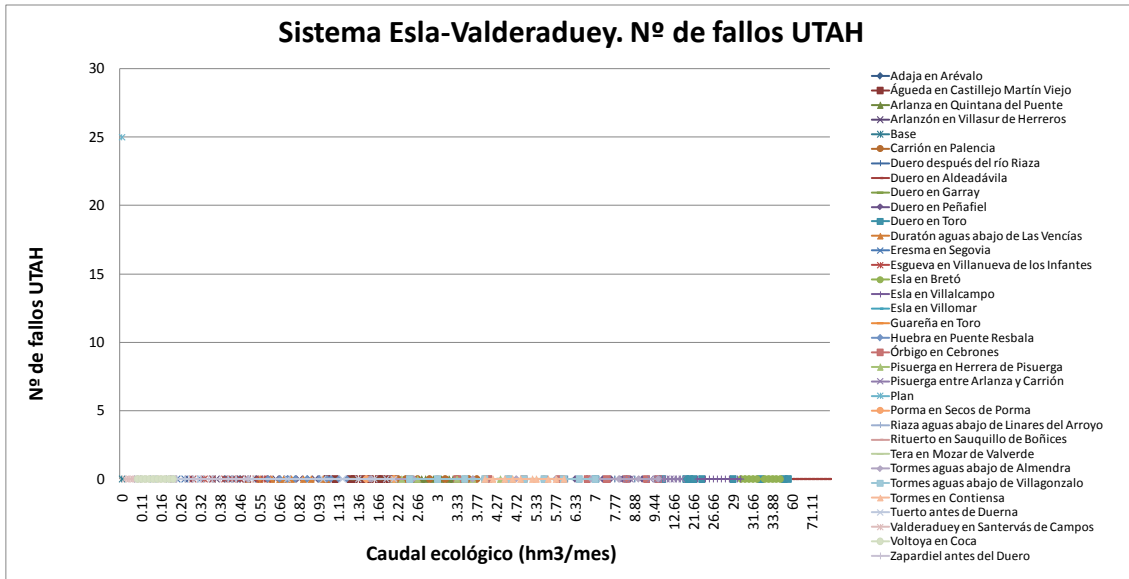


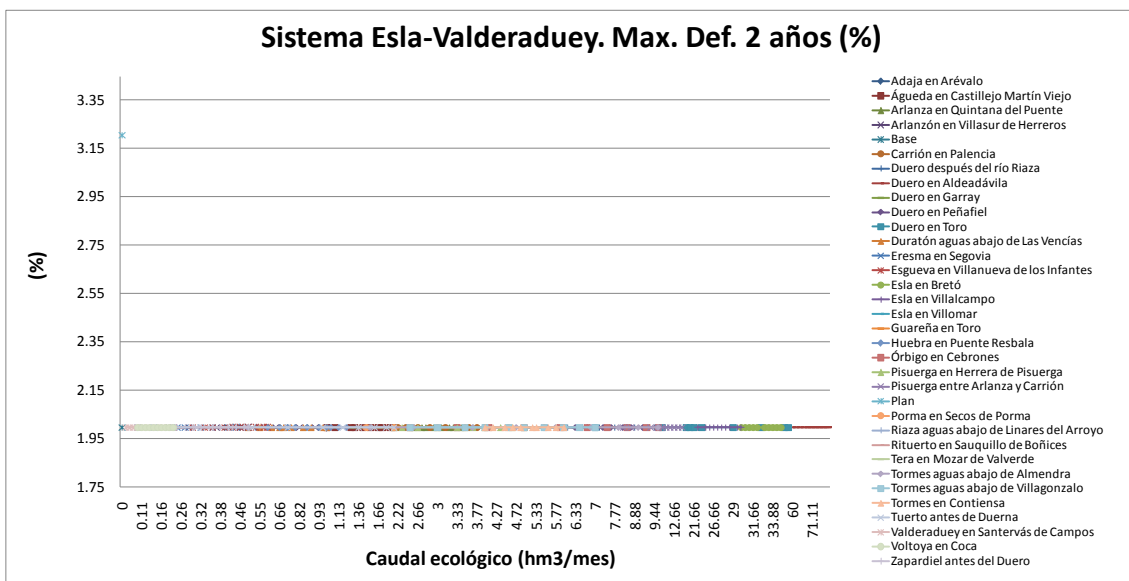
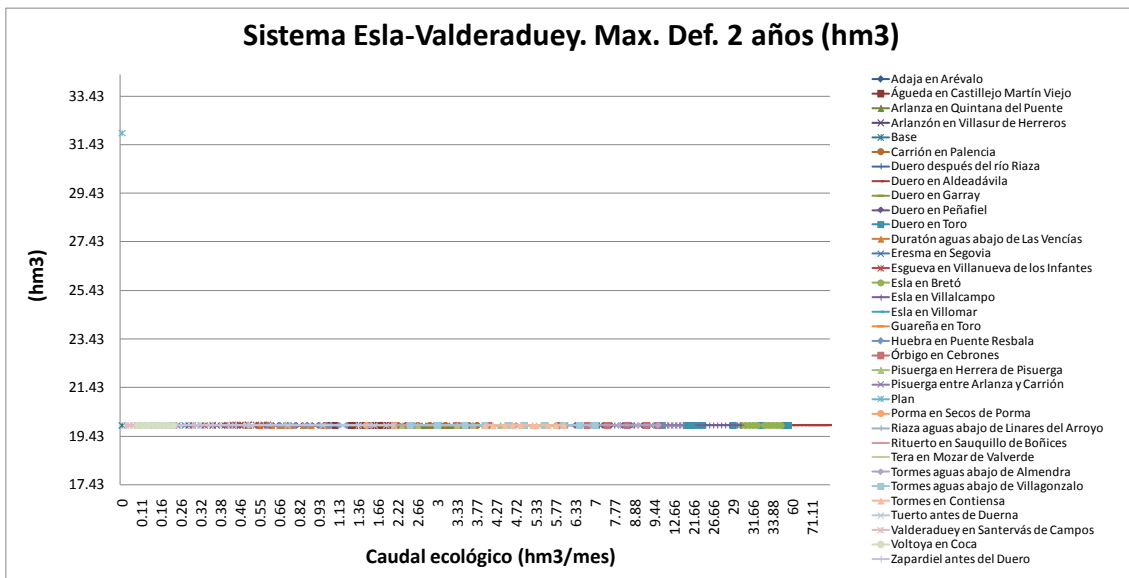
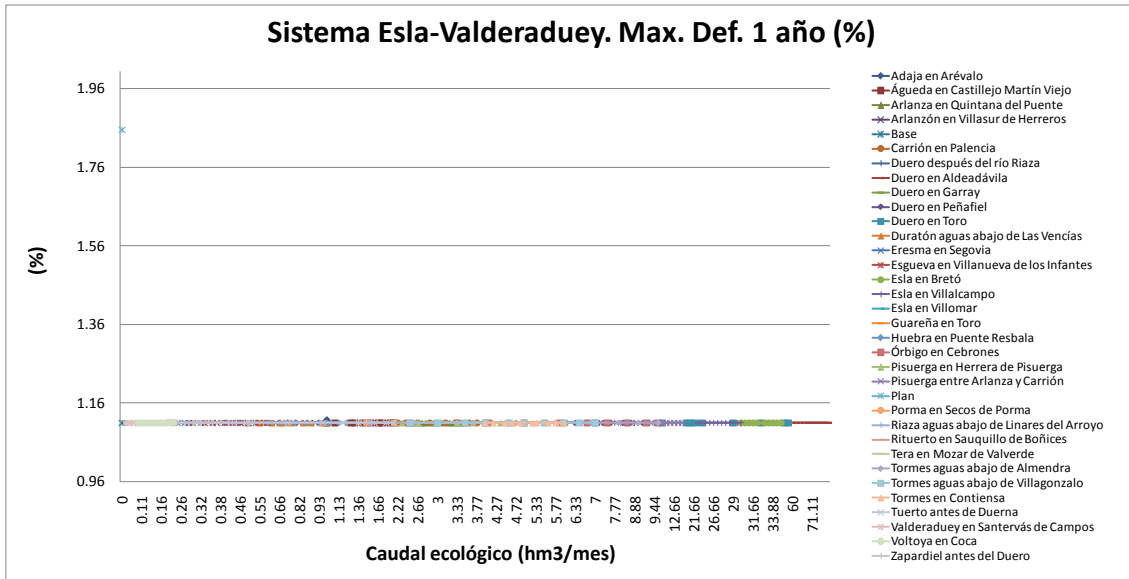






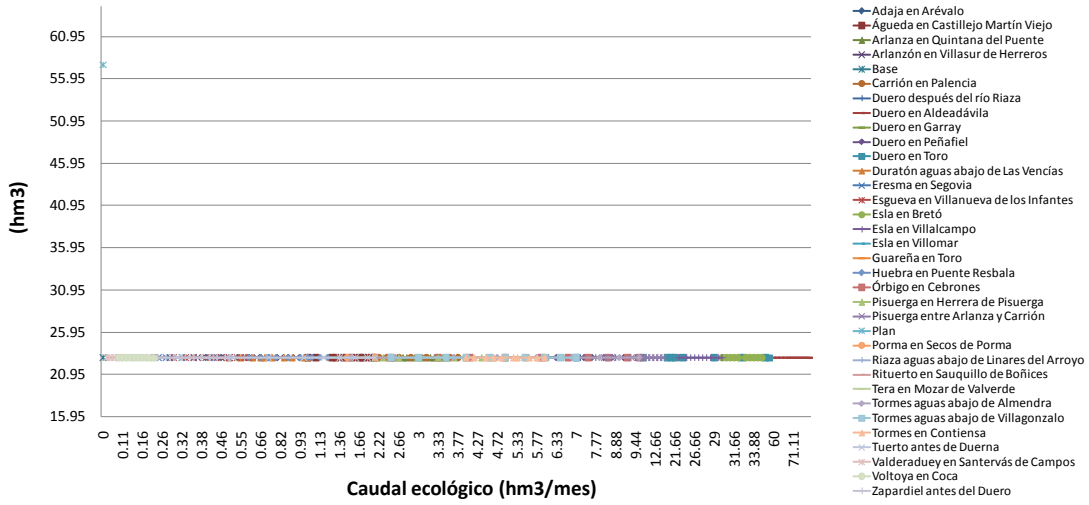




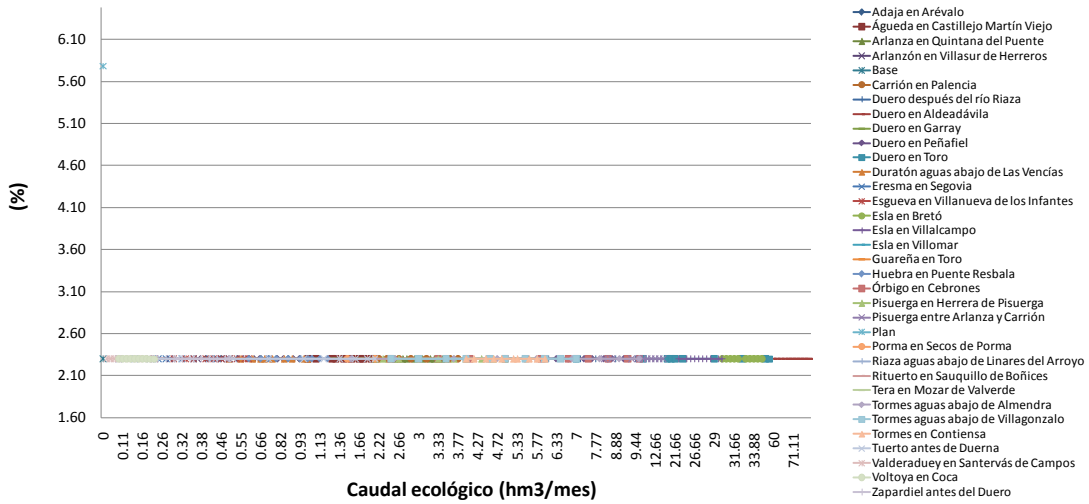




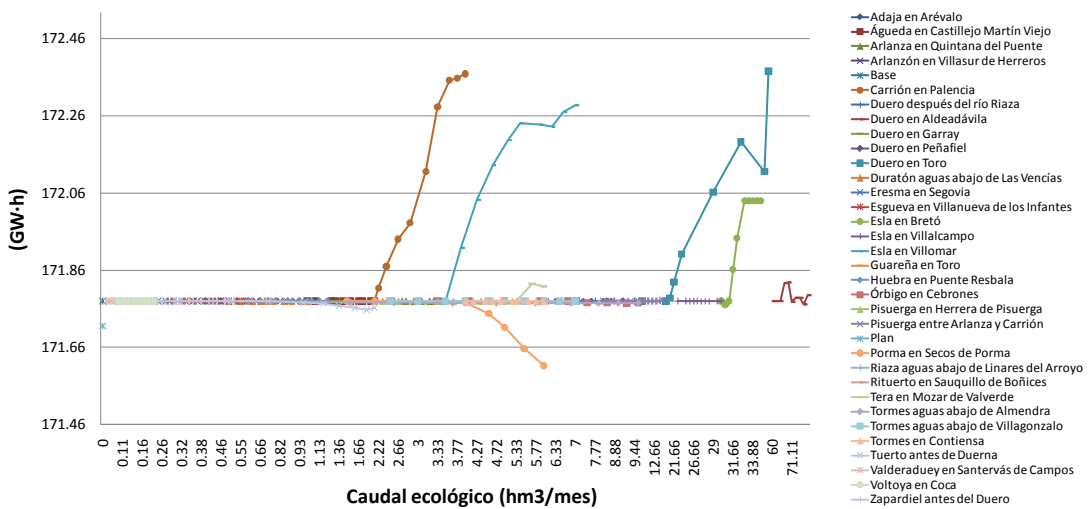
### Sistema Esla-Valderaduey. Max. Def. 10 años (hm3)

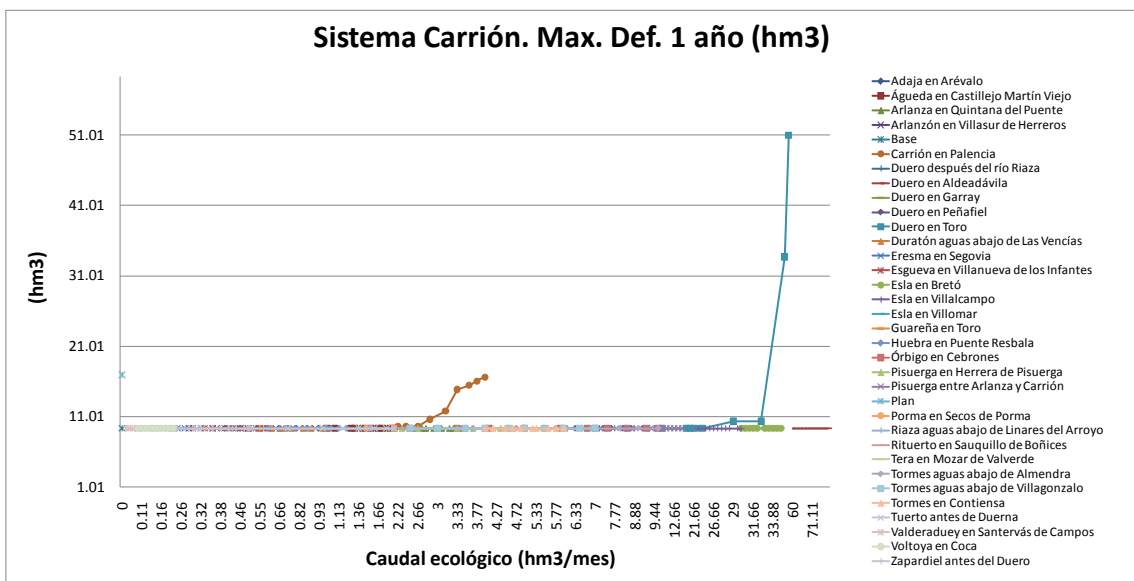
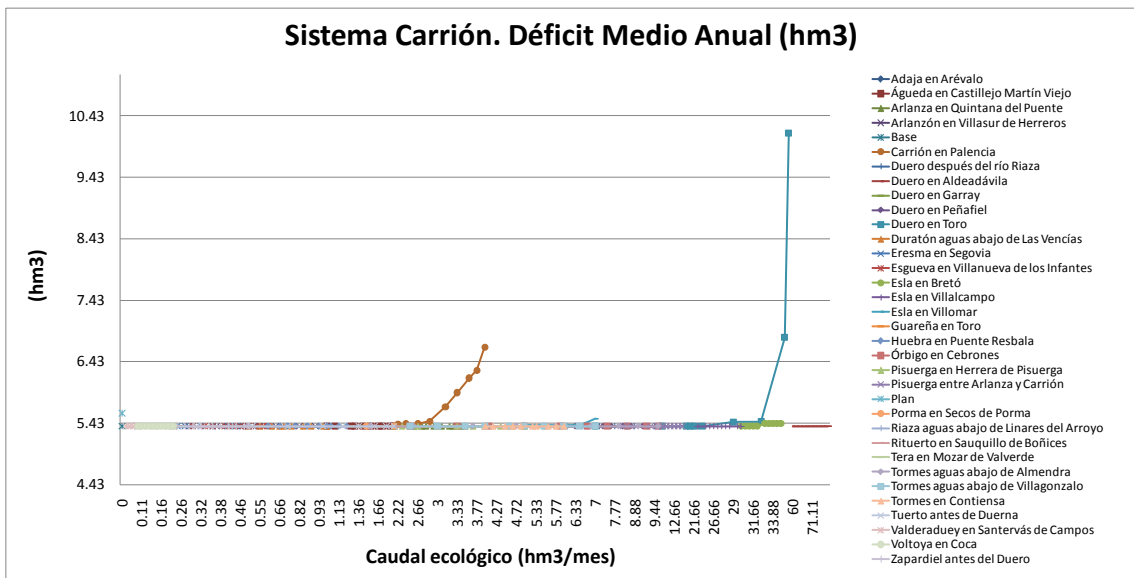
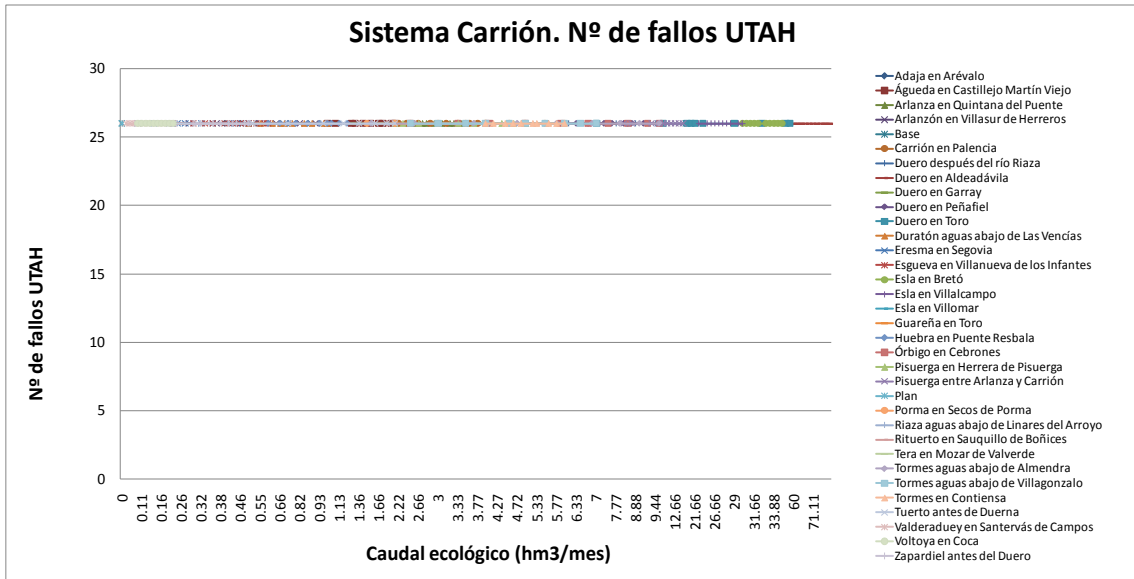


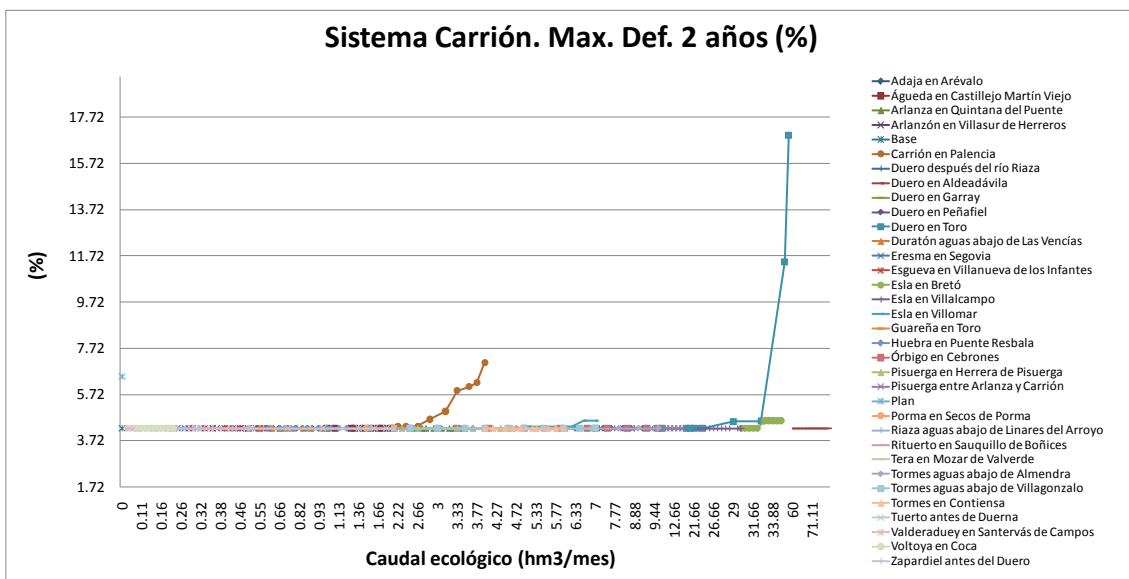
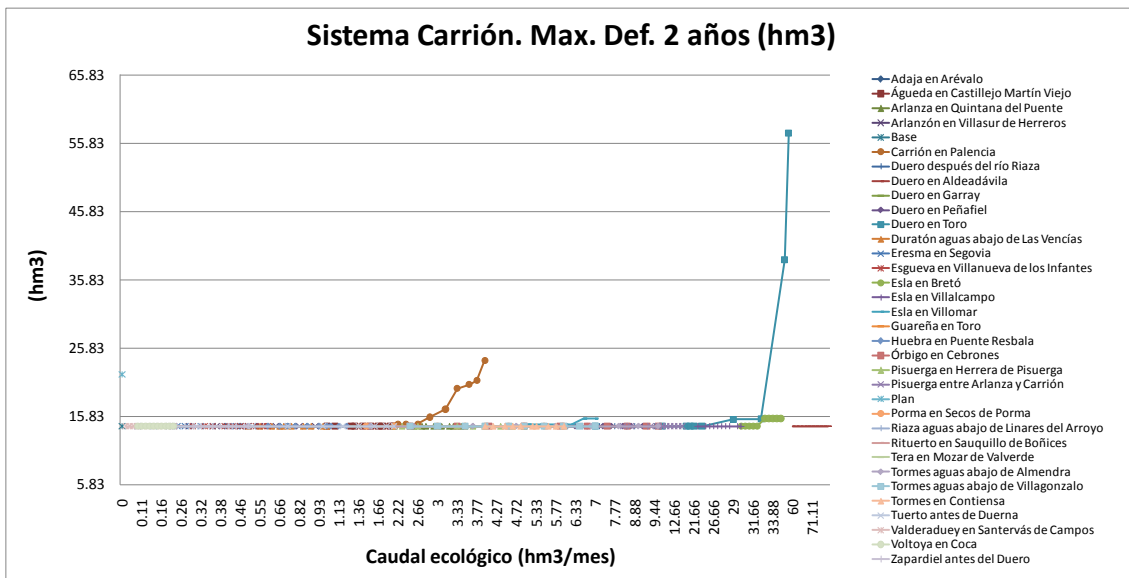
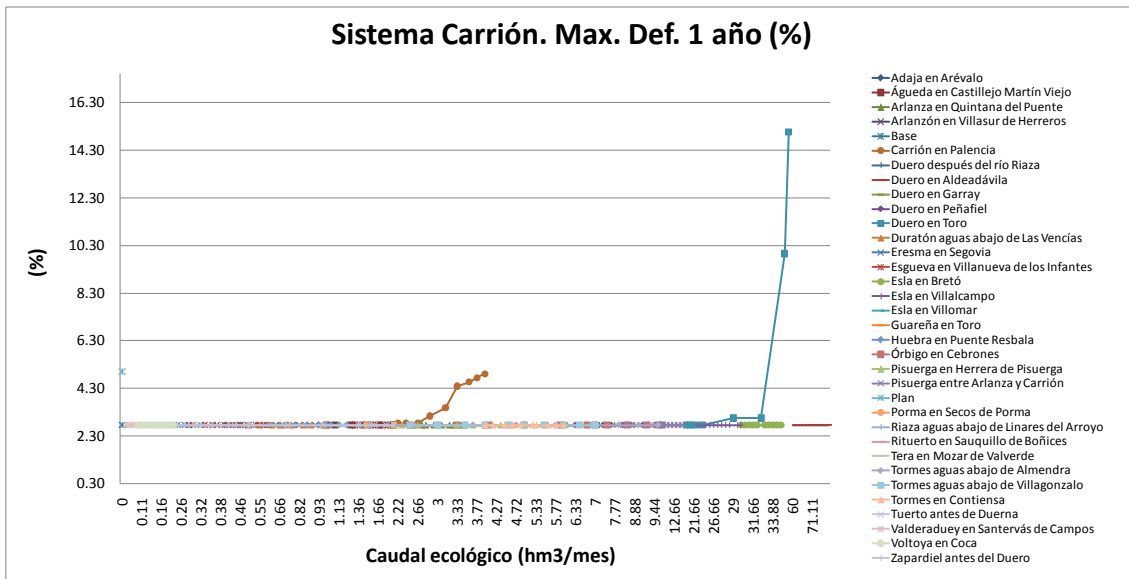
### Sistema Esla-Valderaduey. Max. Def. 10 años (%)

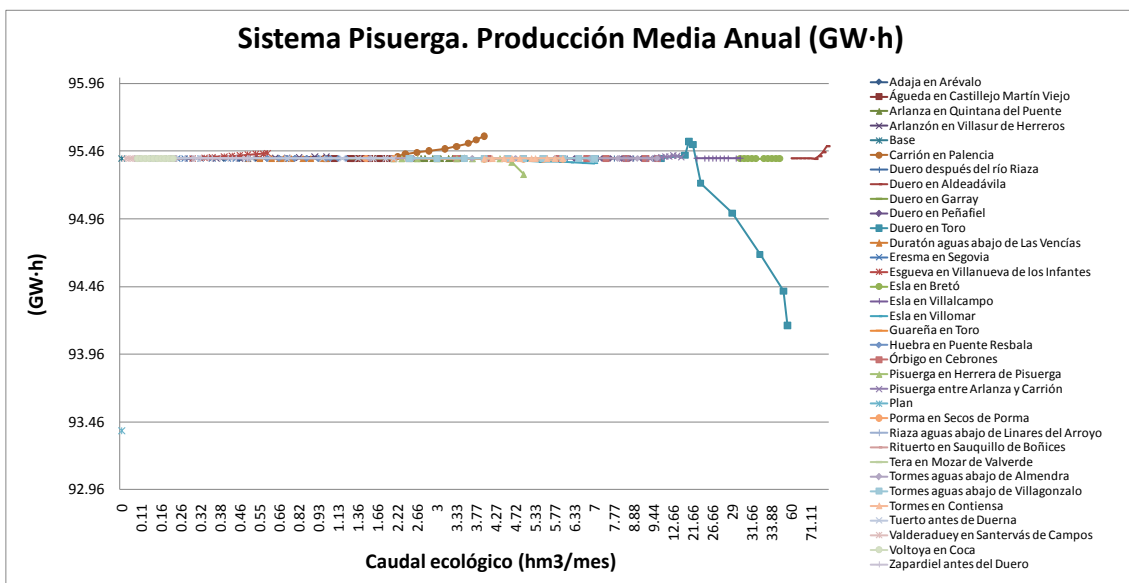
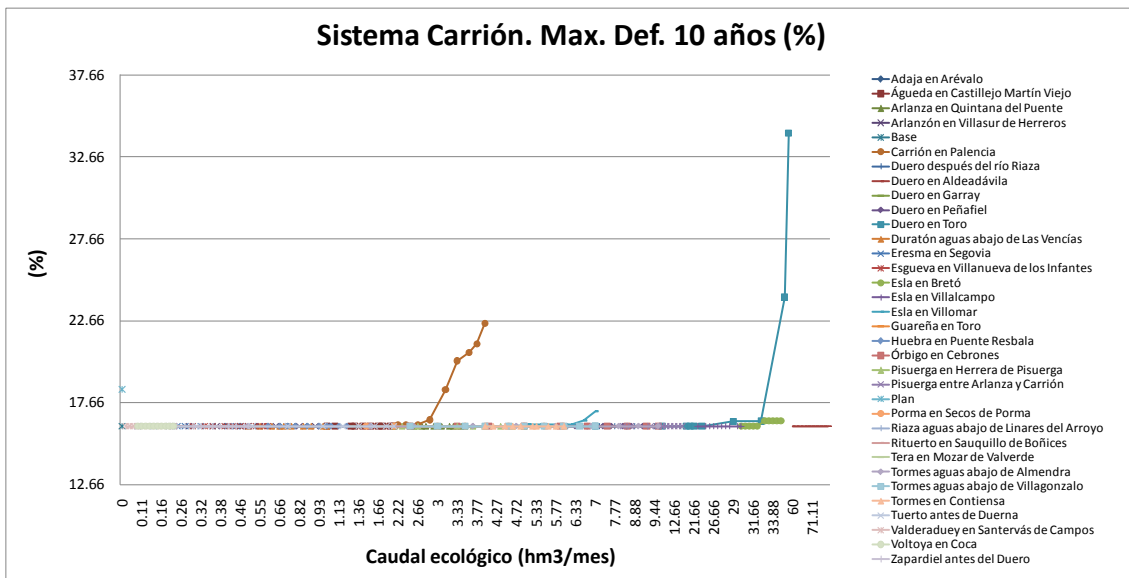
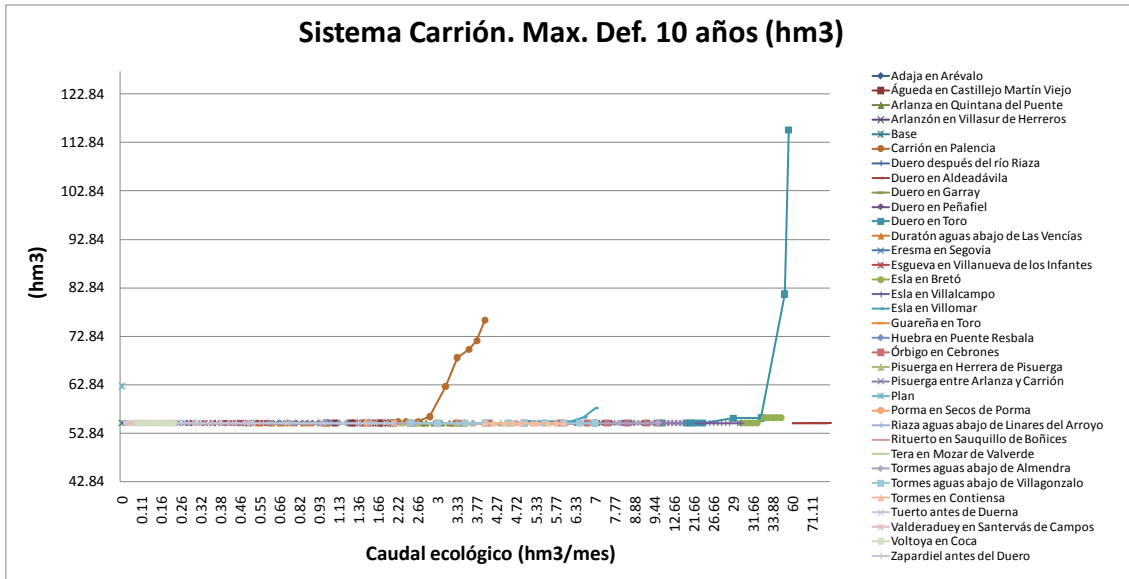


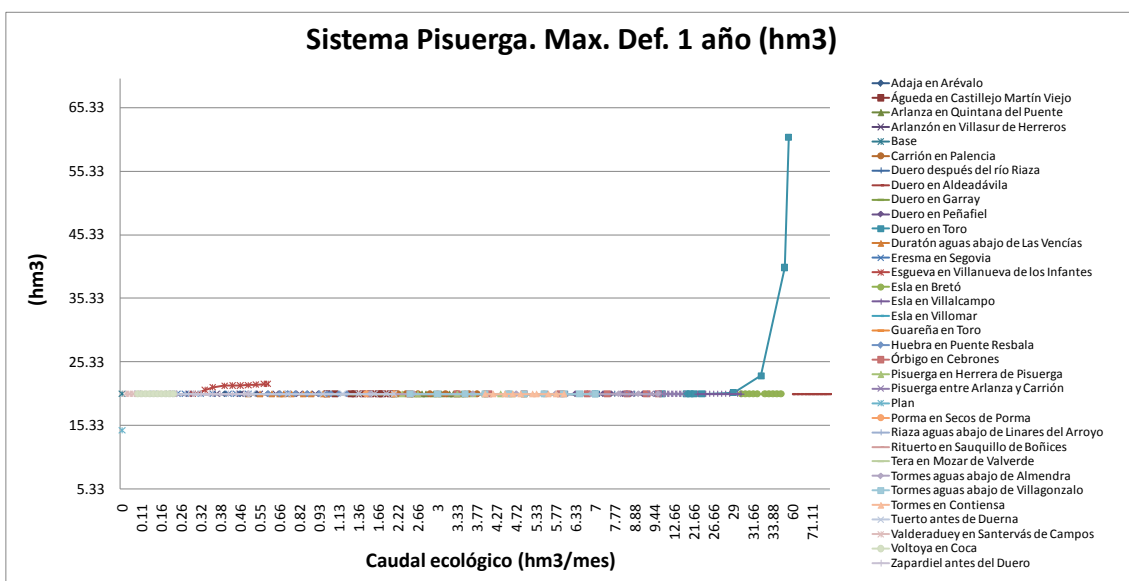
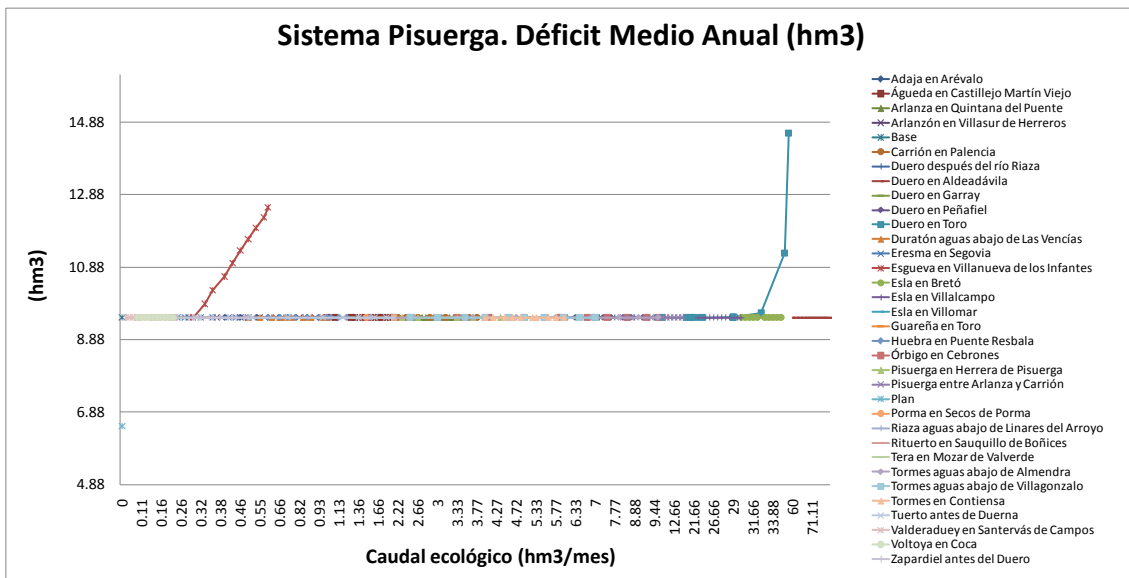
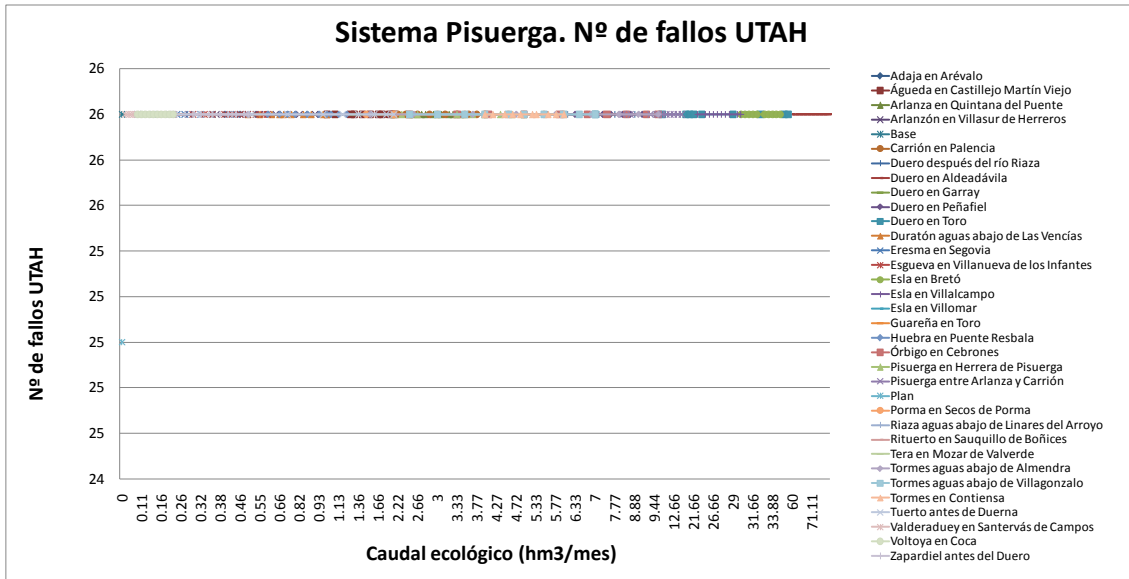
### Sistema Carrión. Producción Media Anual (GW·h)



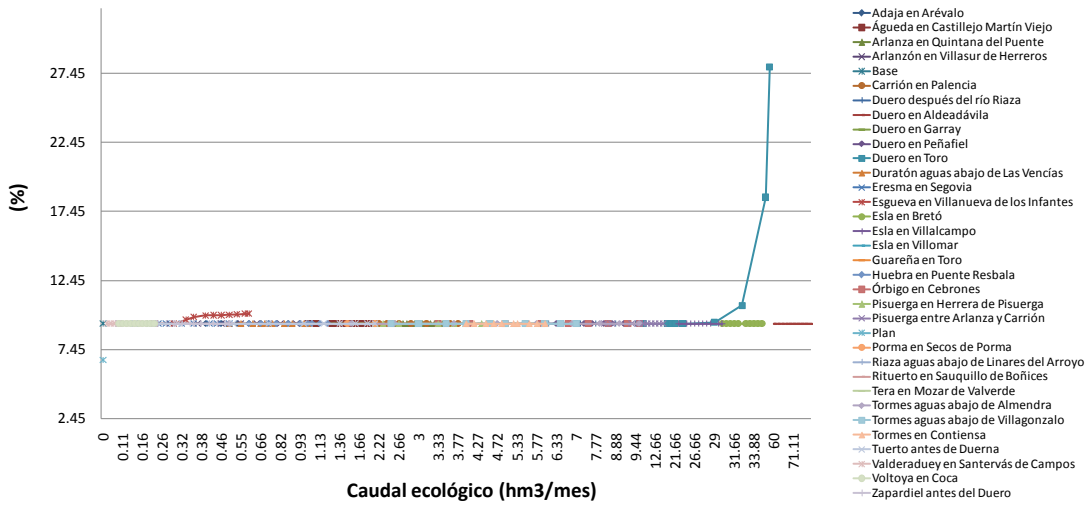




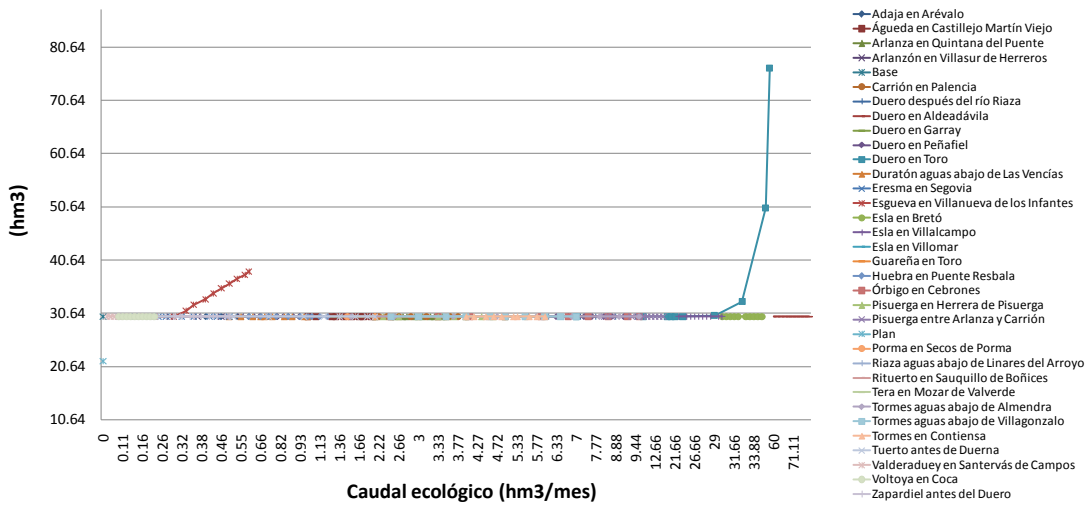




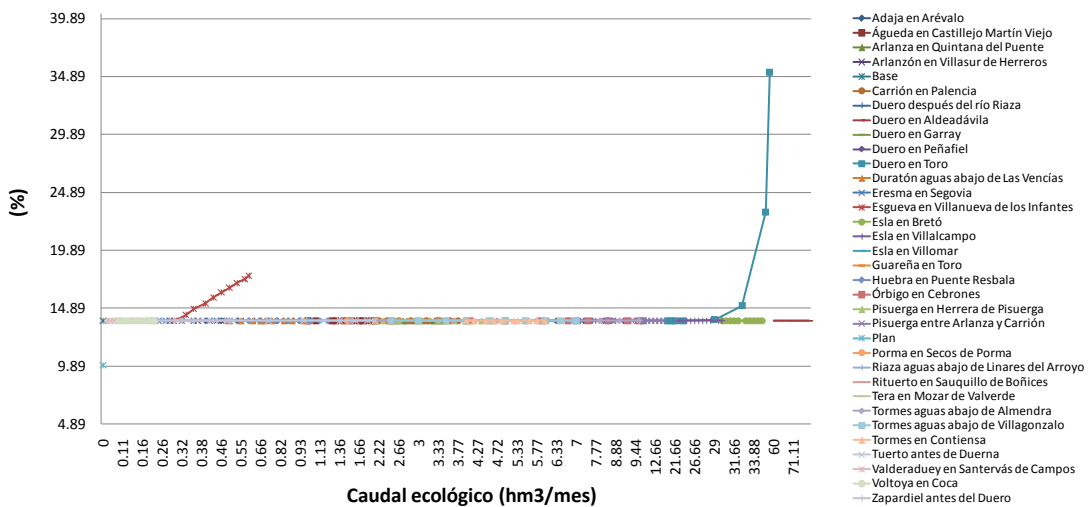
### Sistema Pisuerga. Max. Def. 1 año (%)

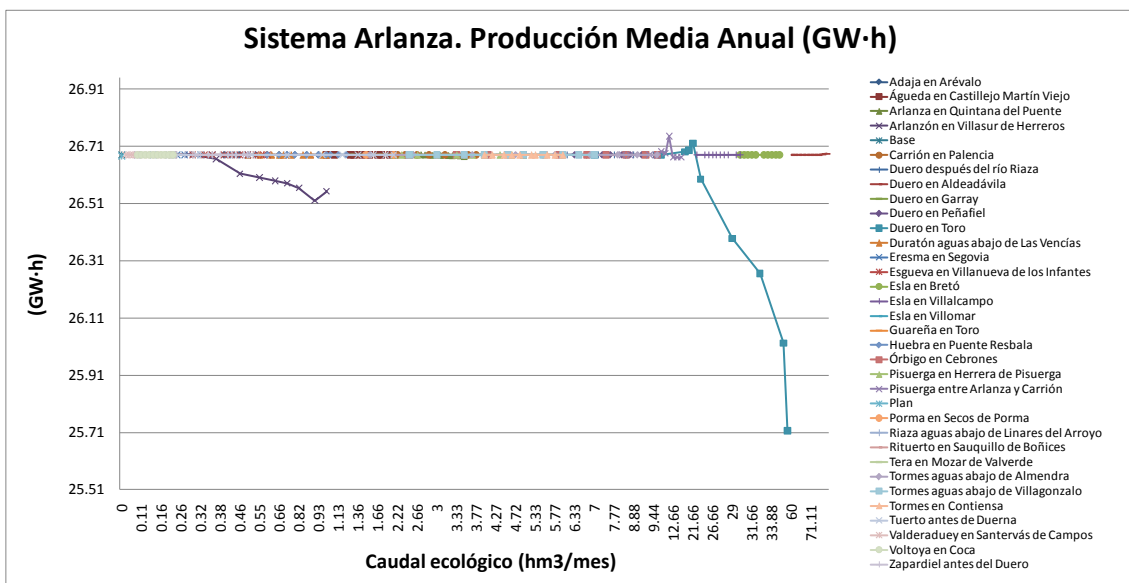
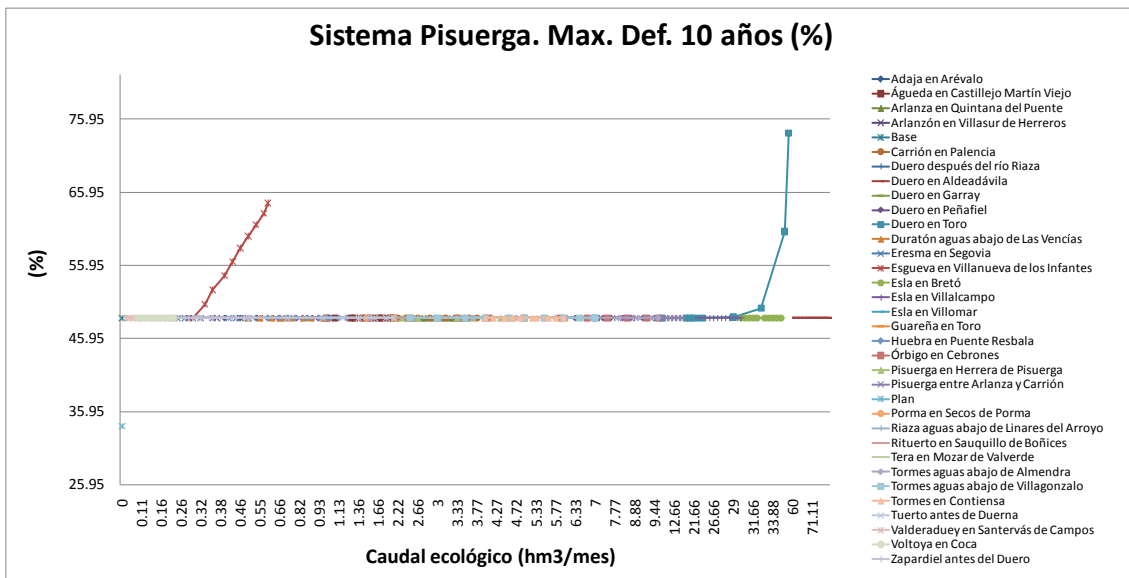
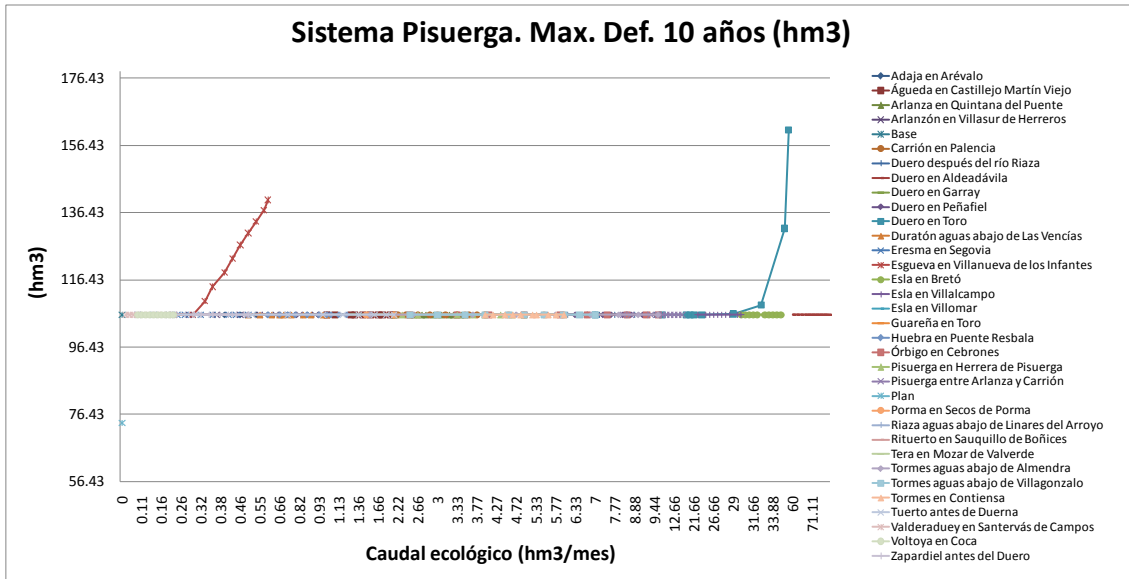


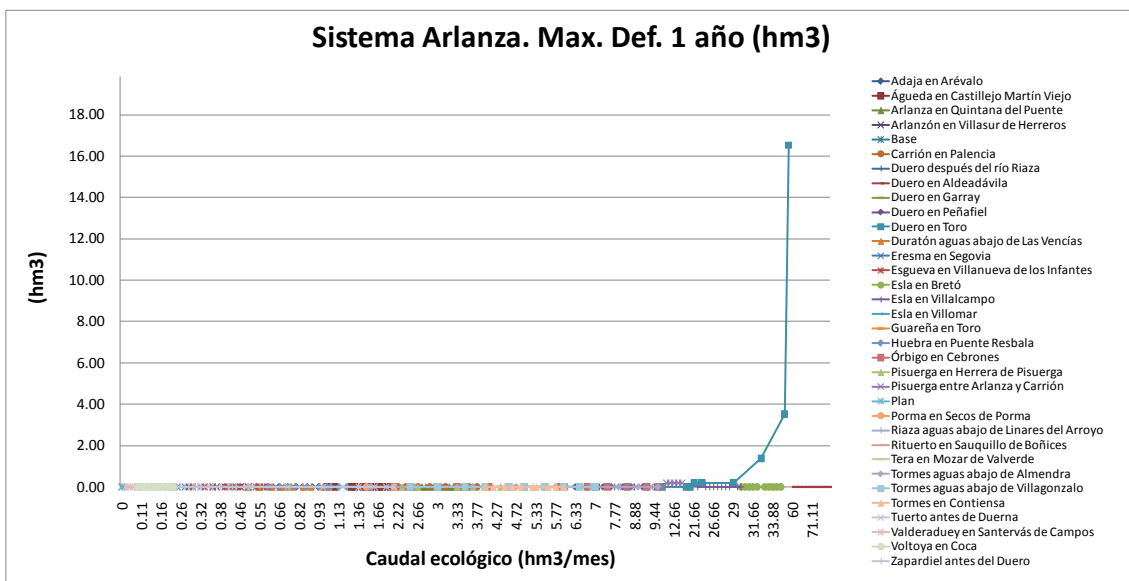
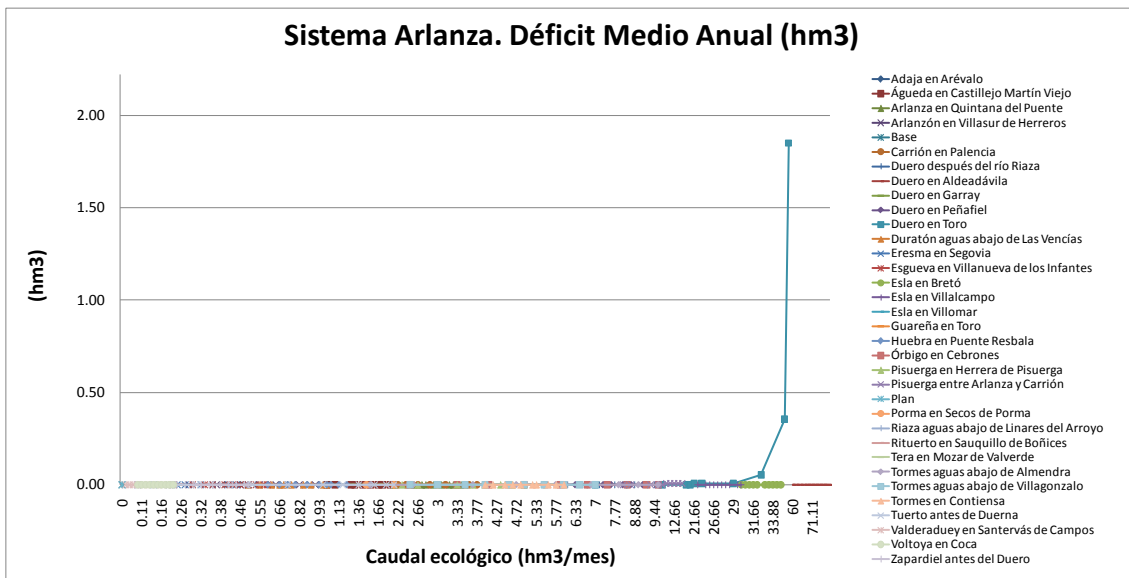
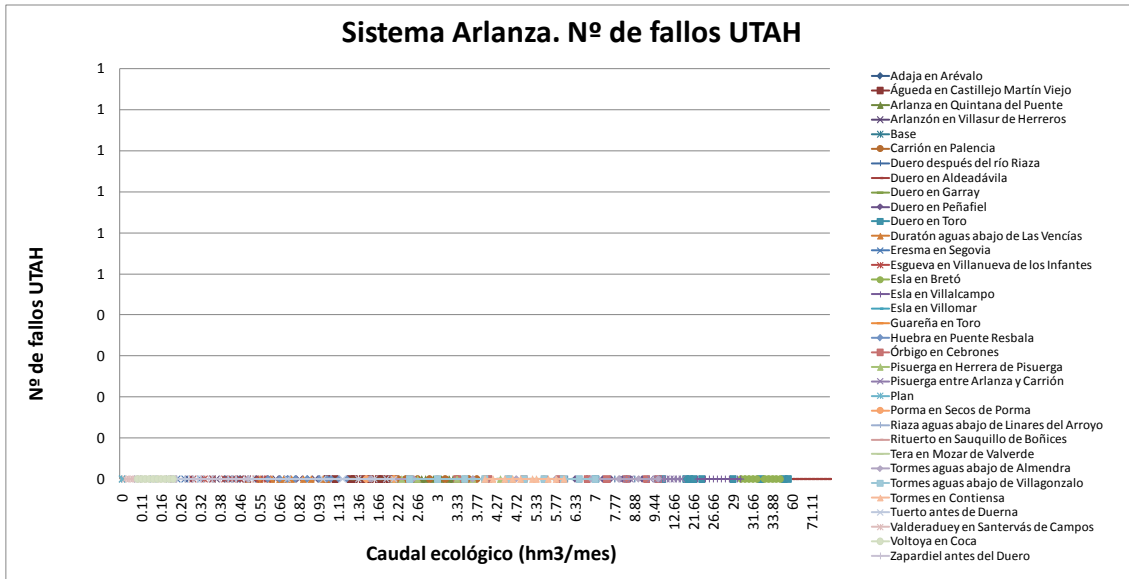
### Sistema Pisuerga. Max. Def. 2 años (hm3)



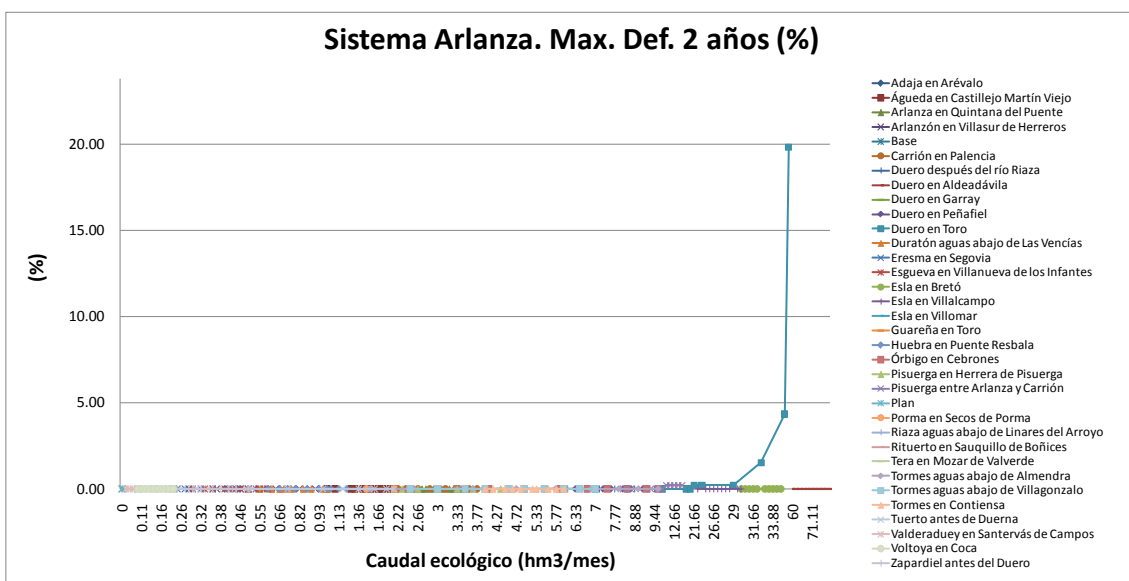
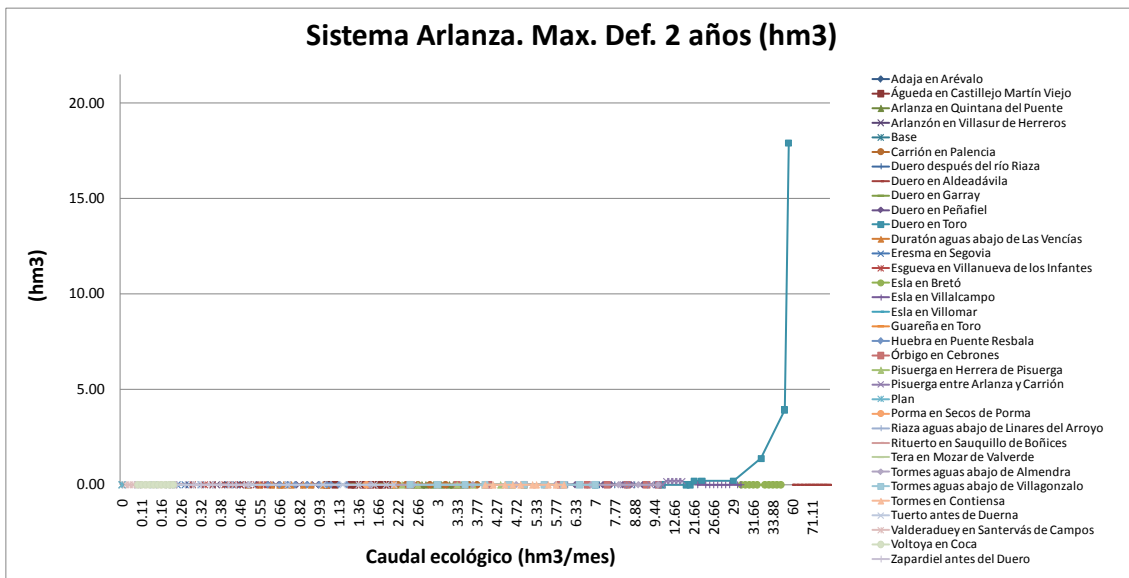
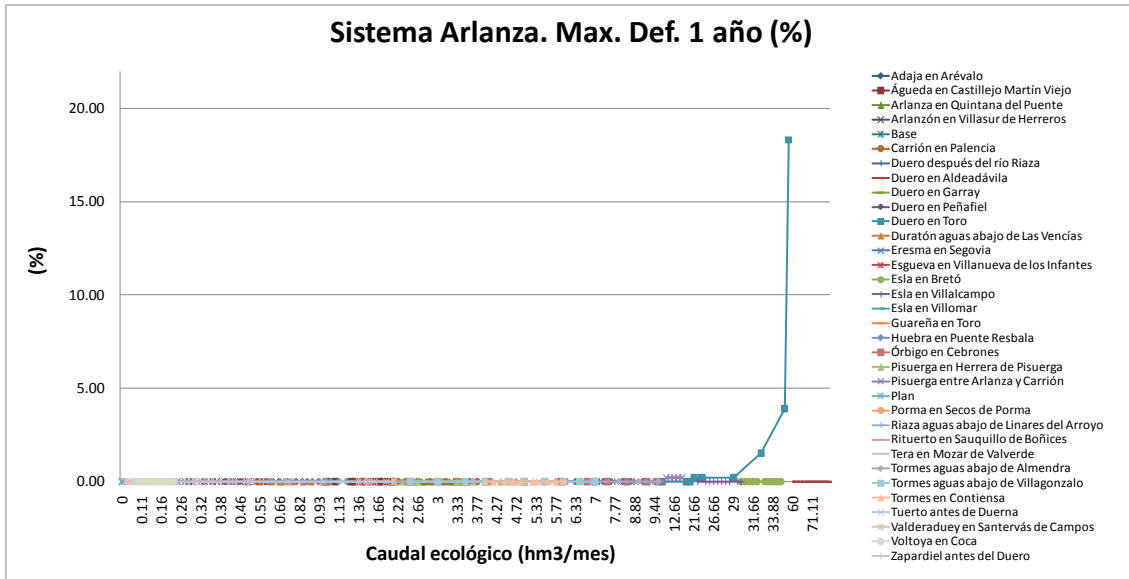
### Sistema Pisuerga. Max. Def. 2 años (%)

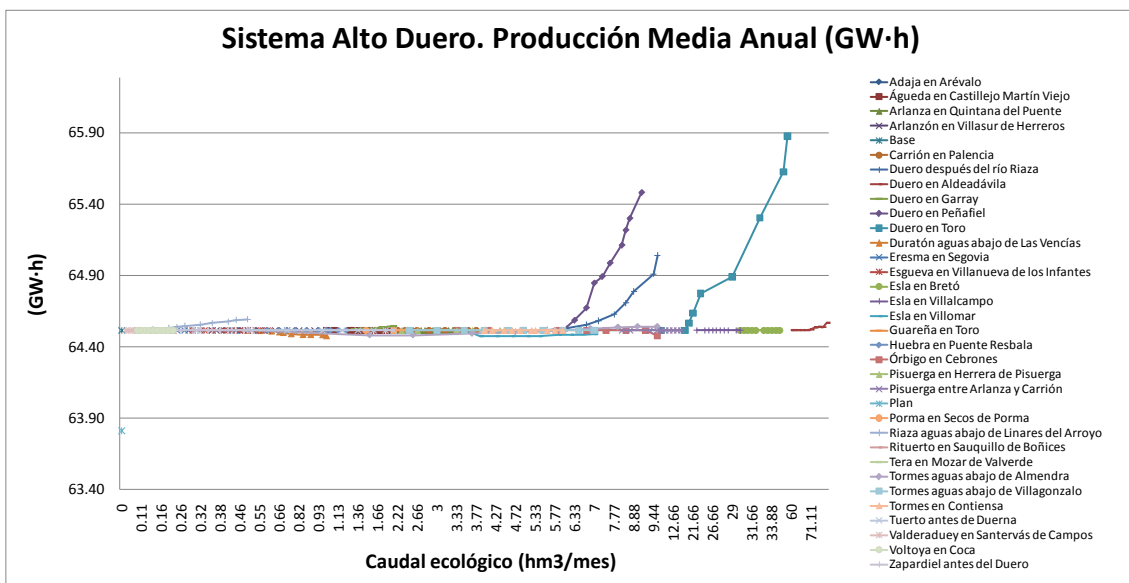
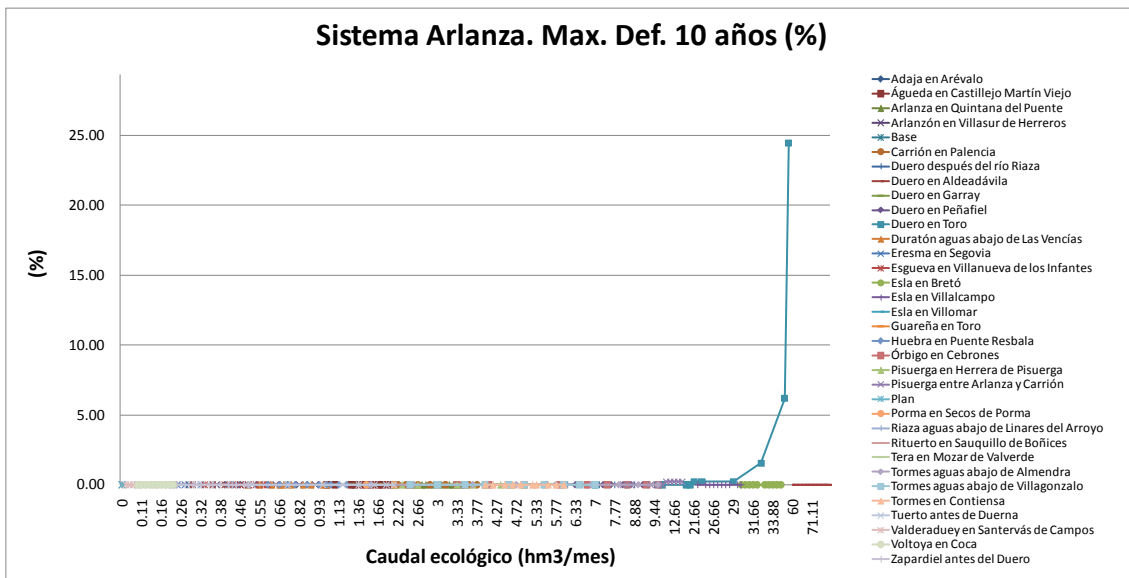
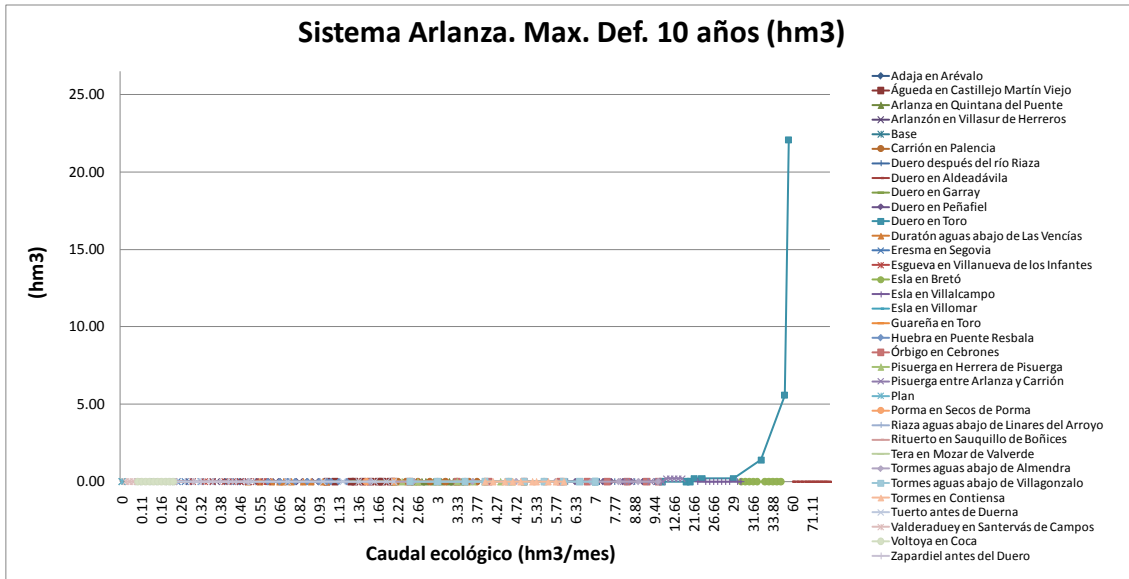


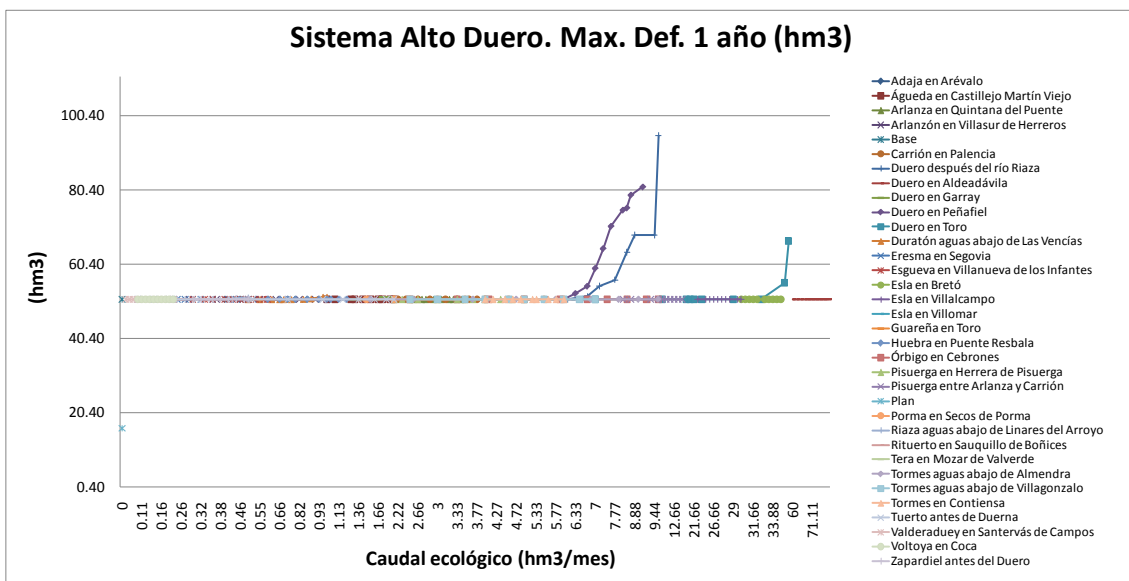
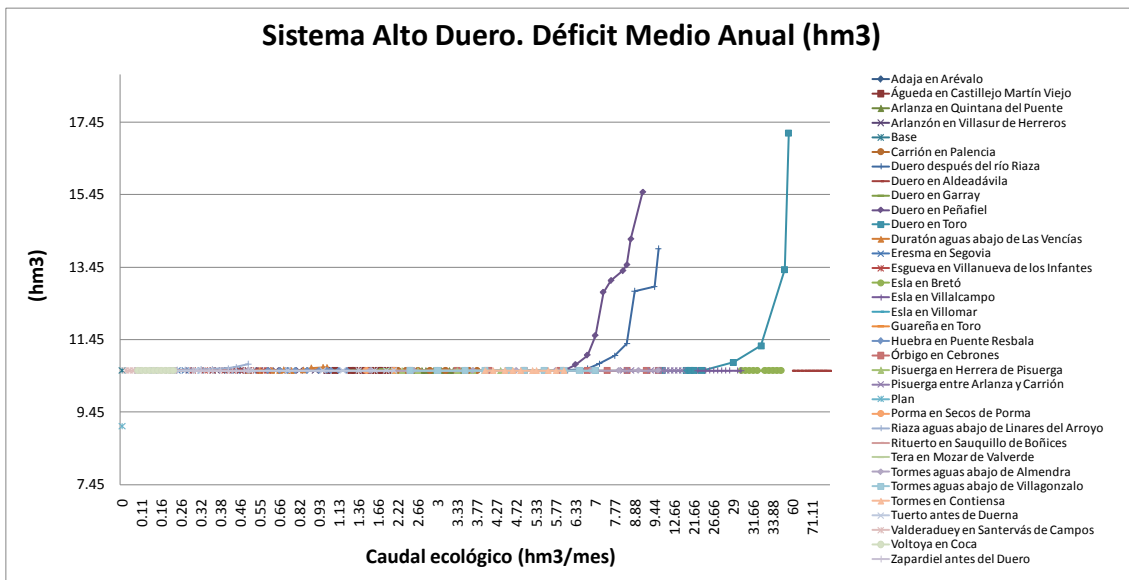
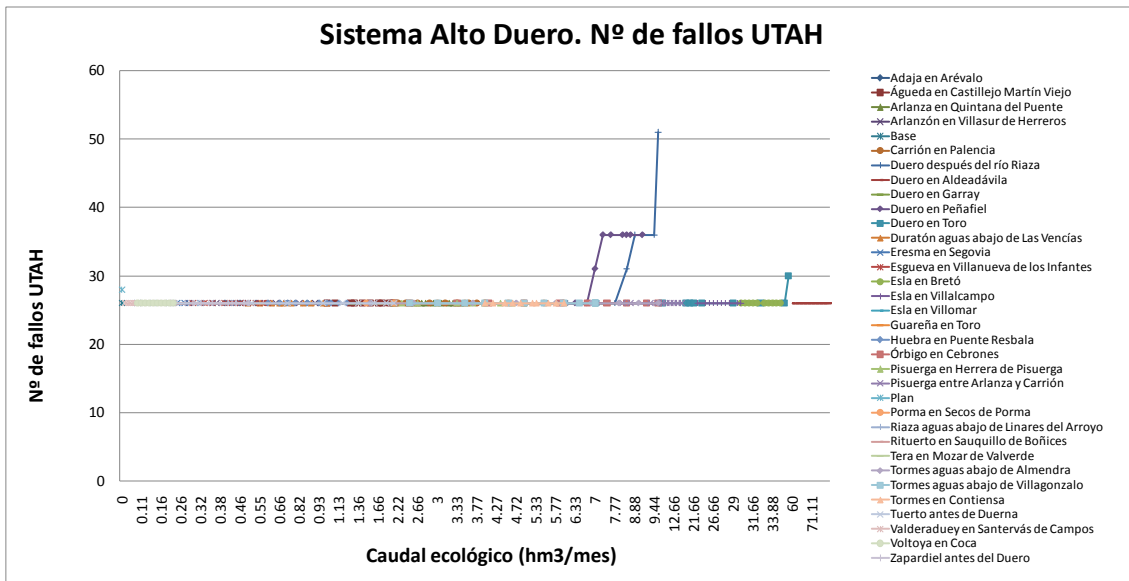


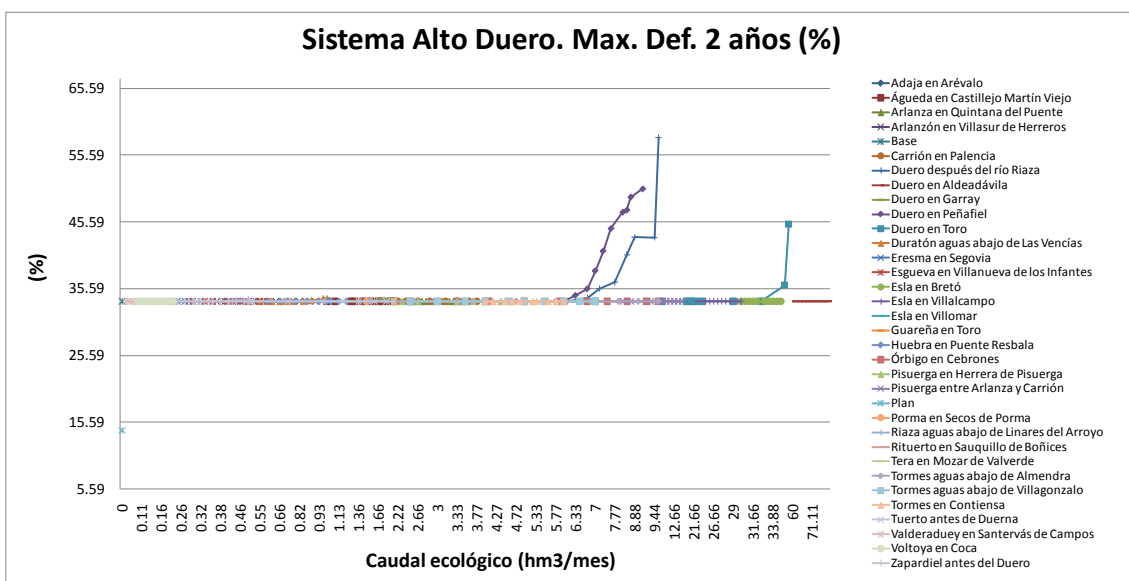
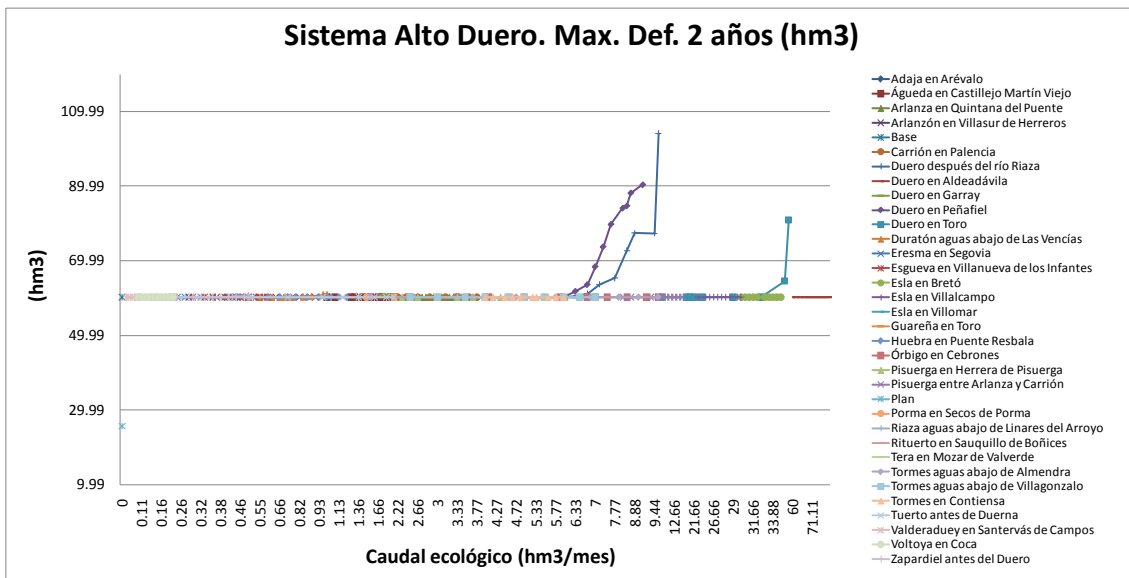
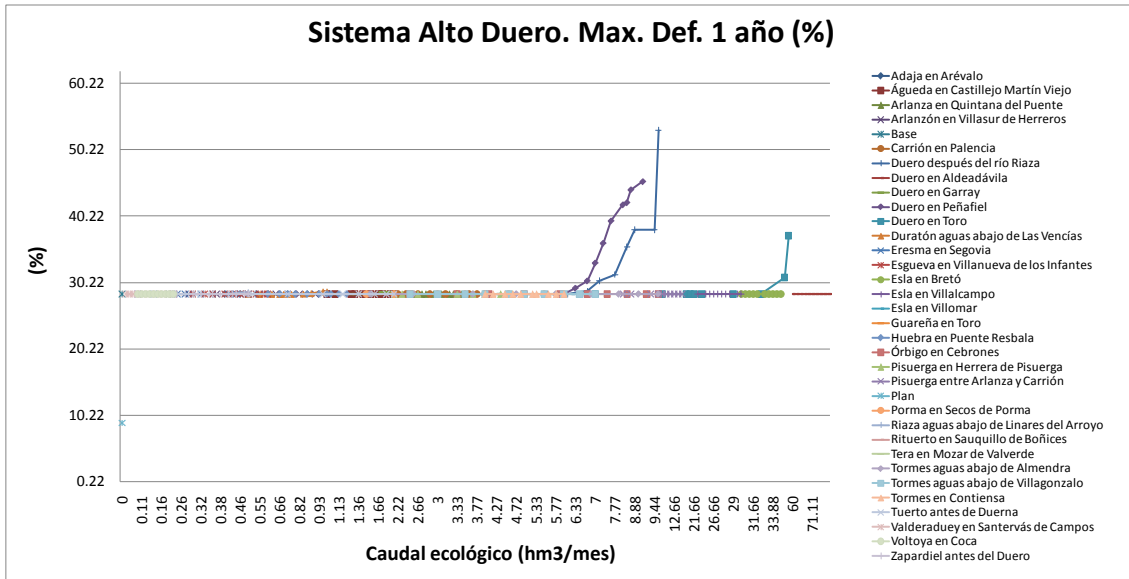


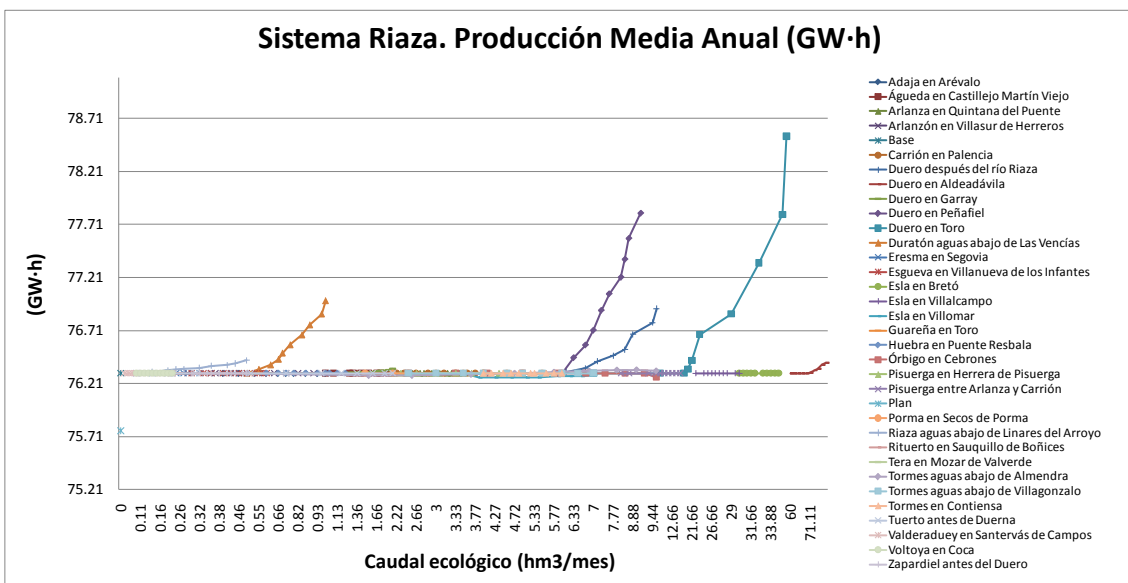
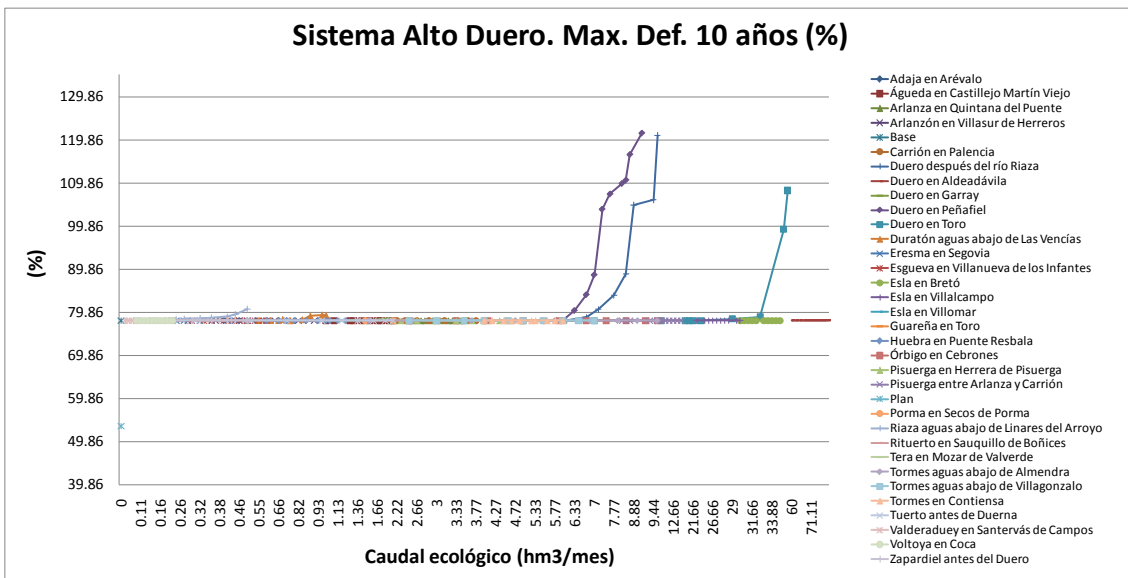
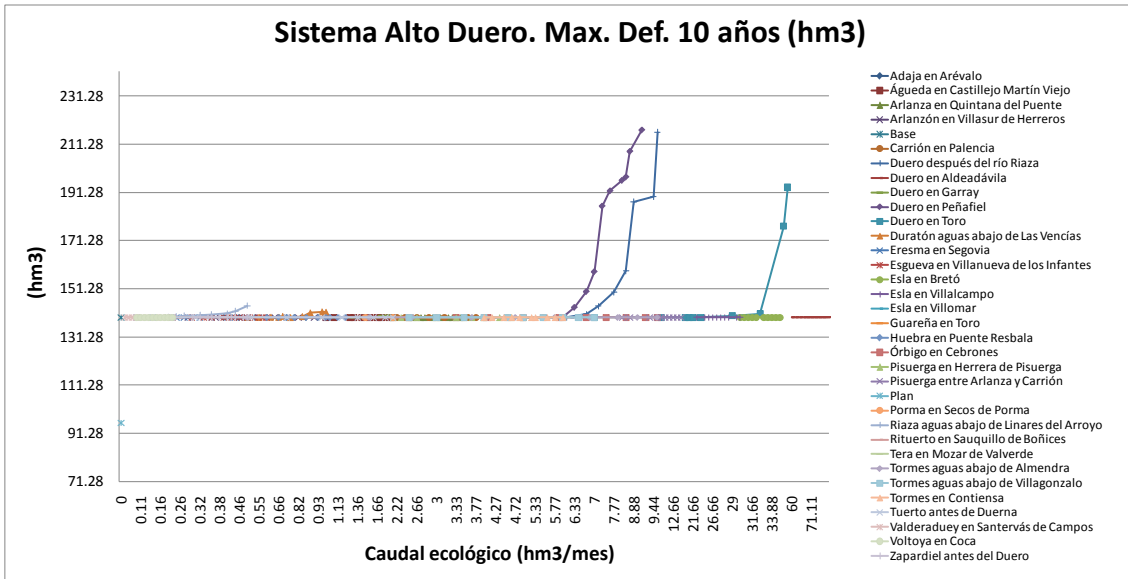


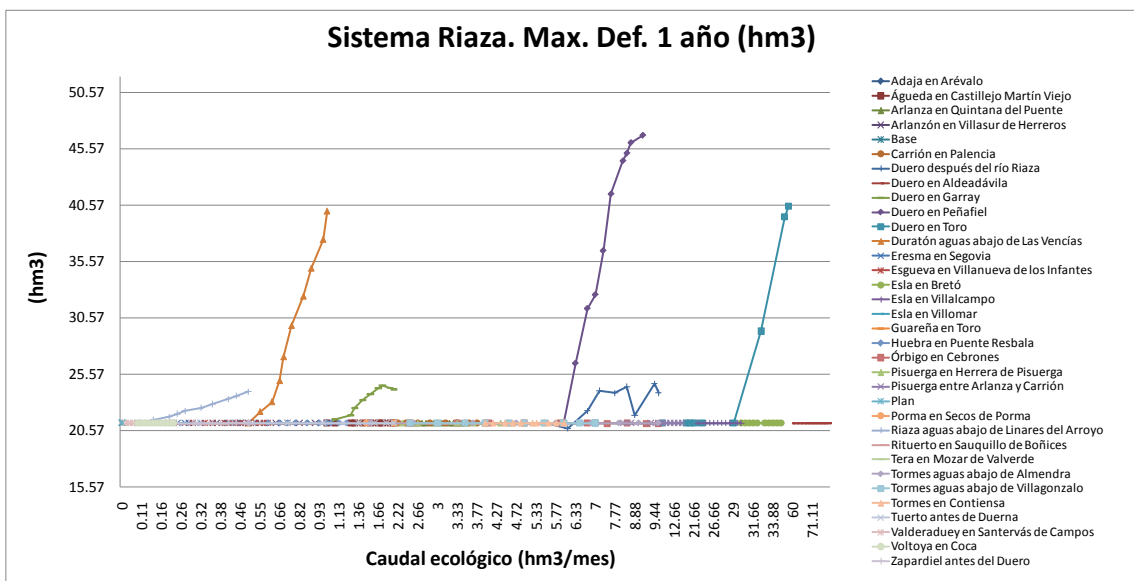
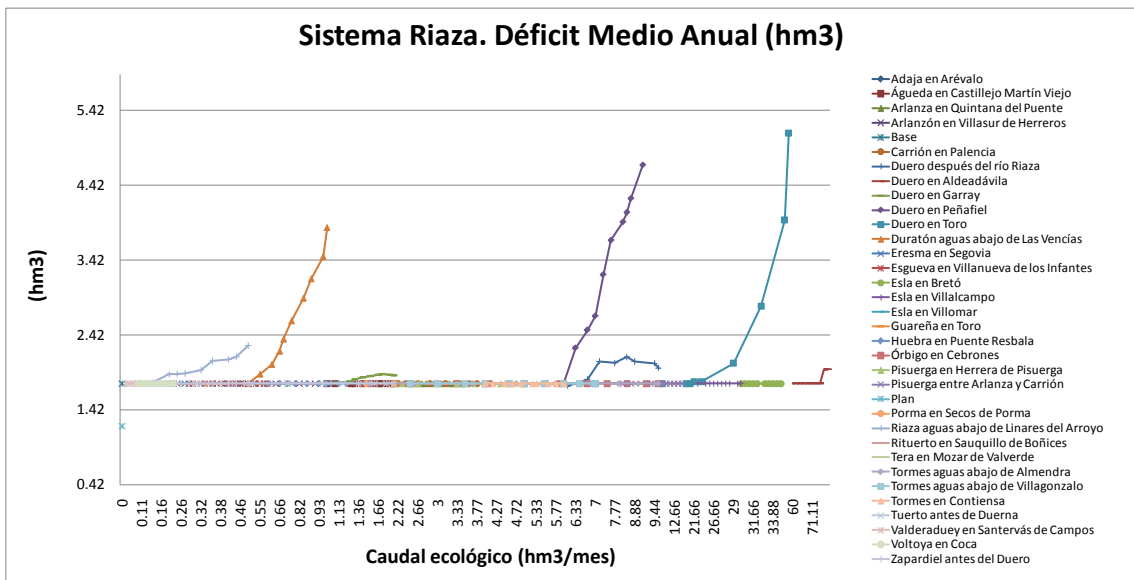
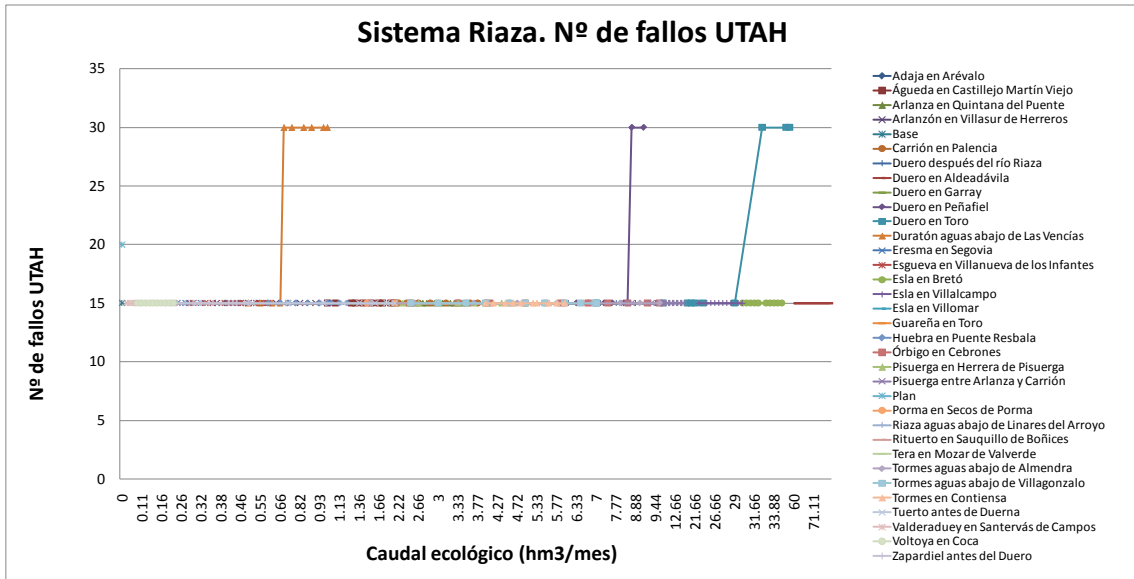


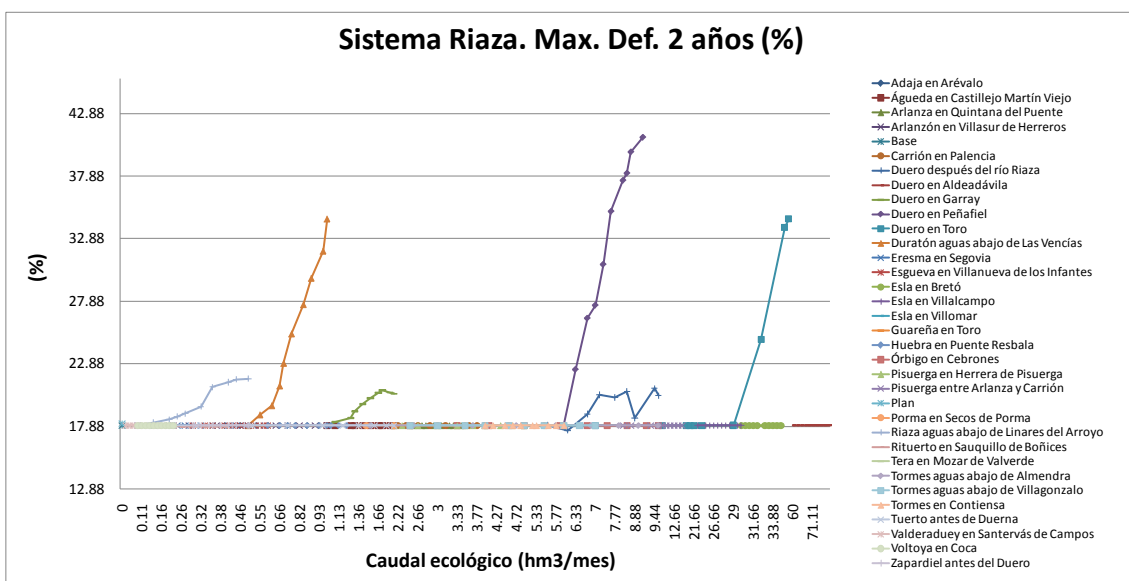
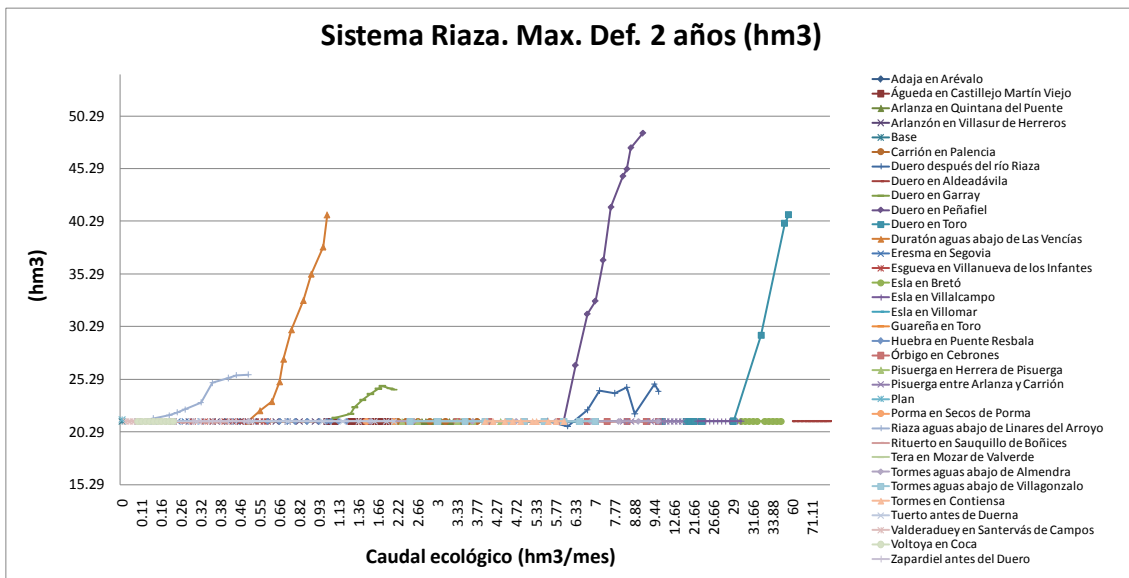
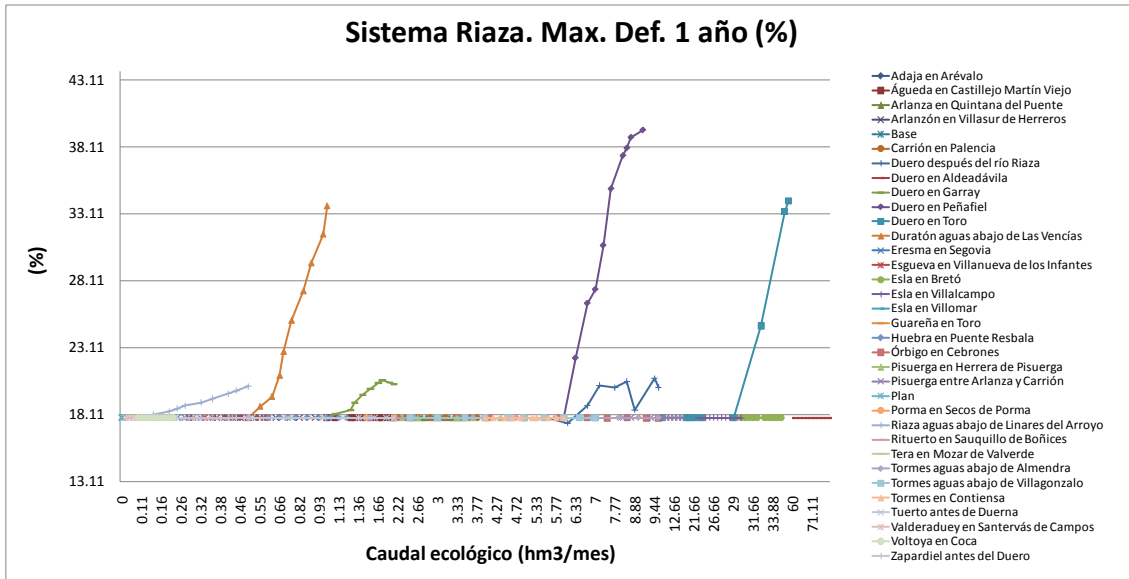


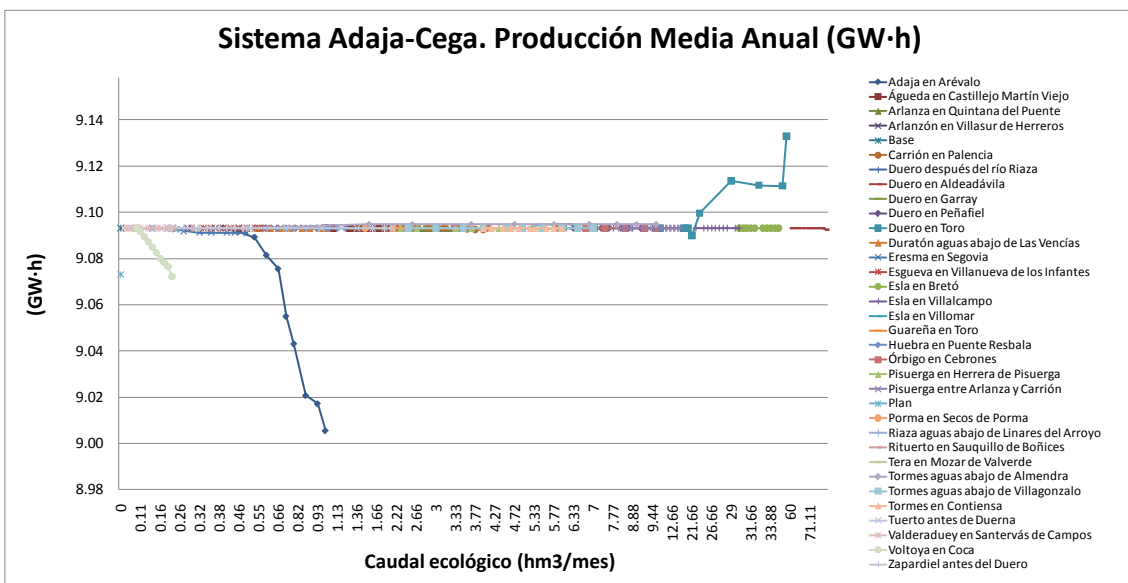
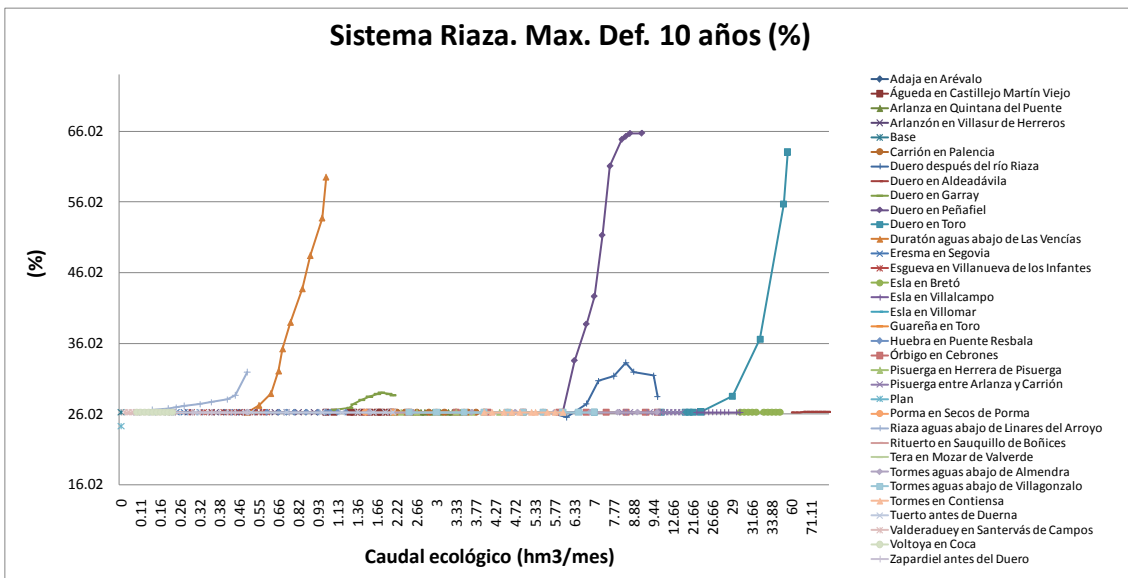
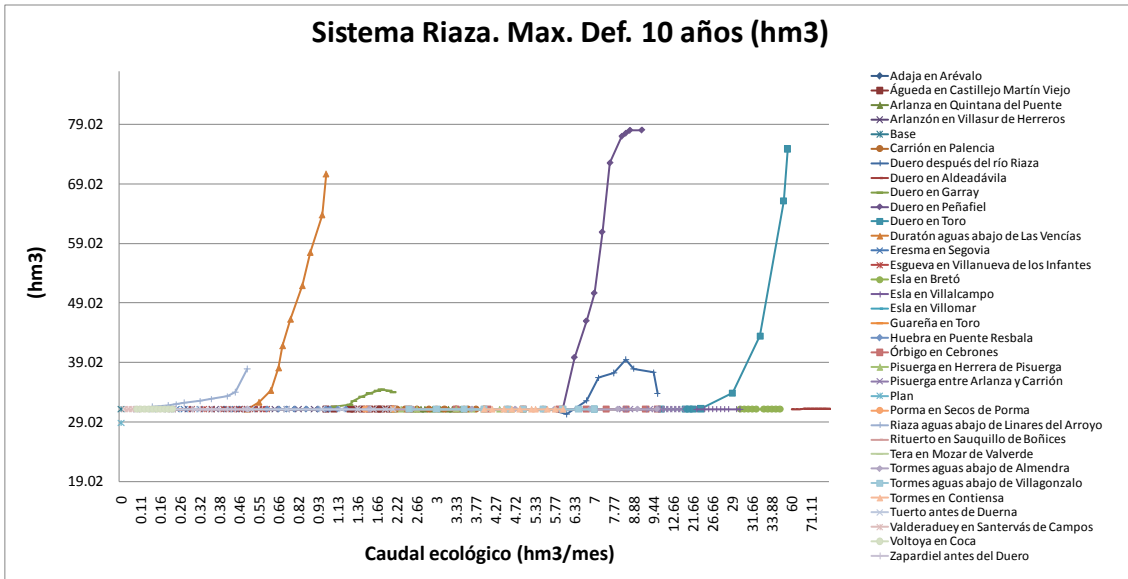




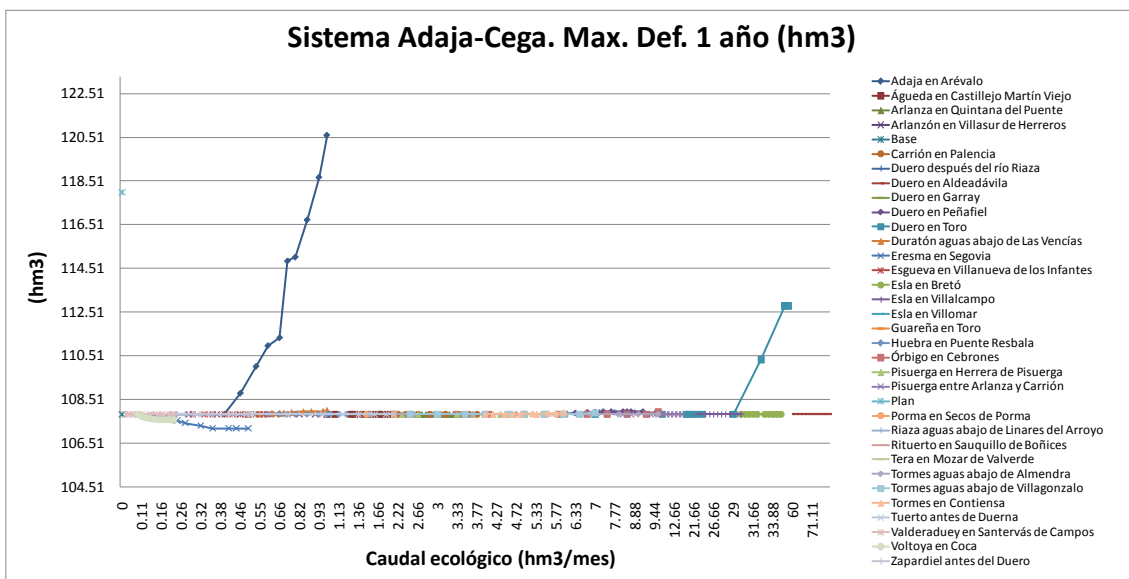
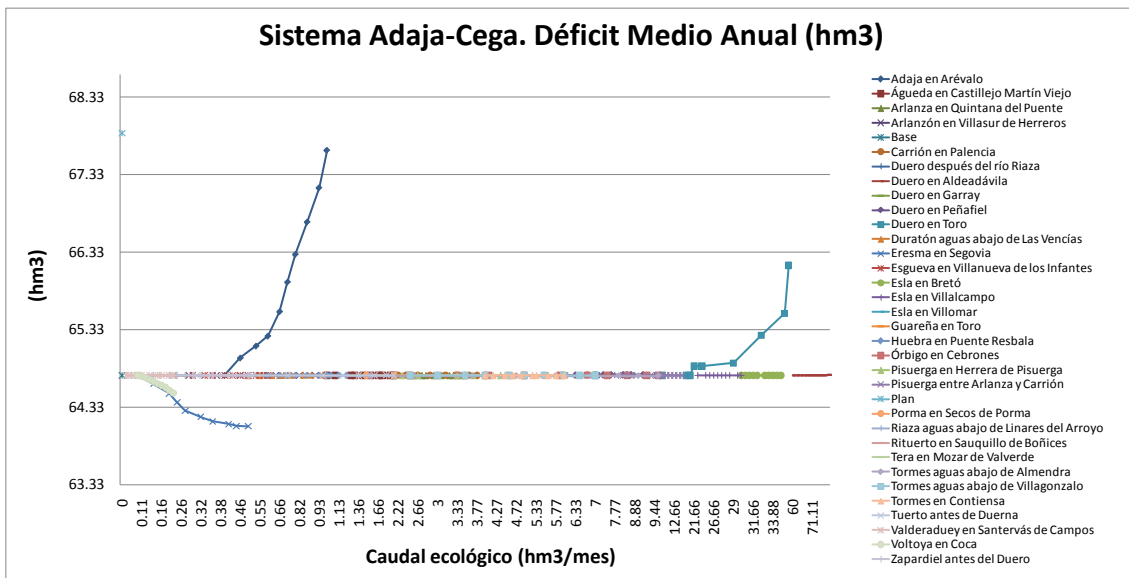
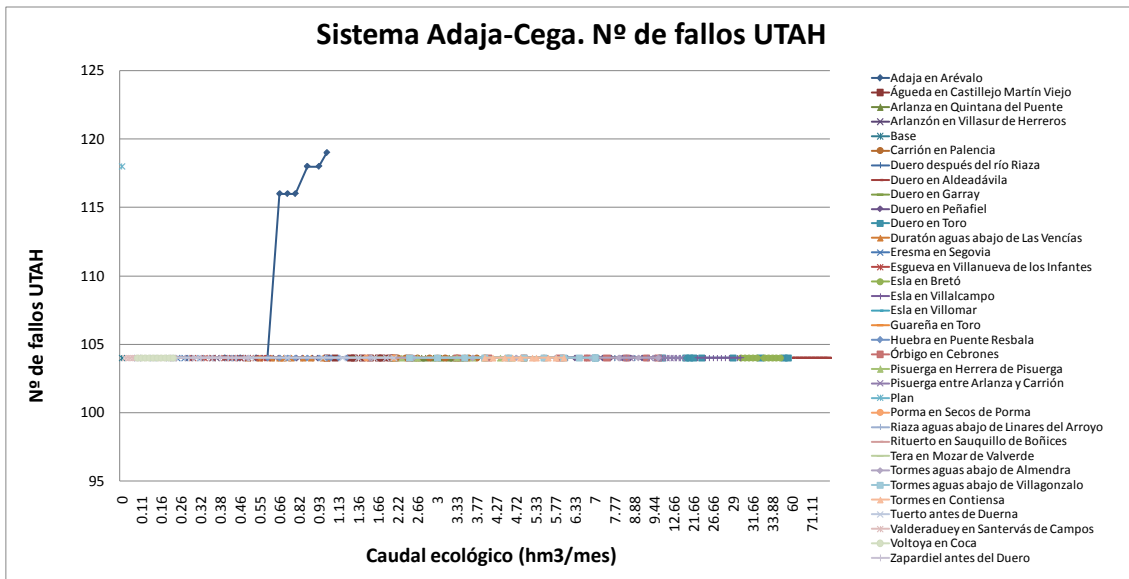


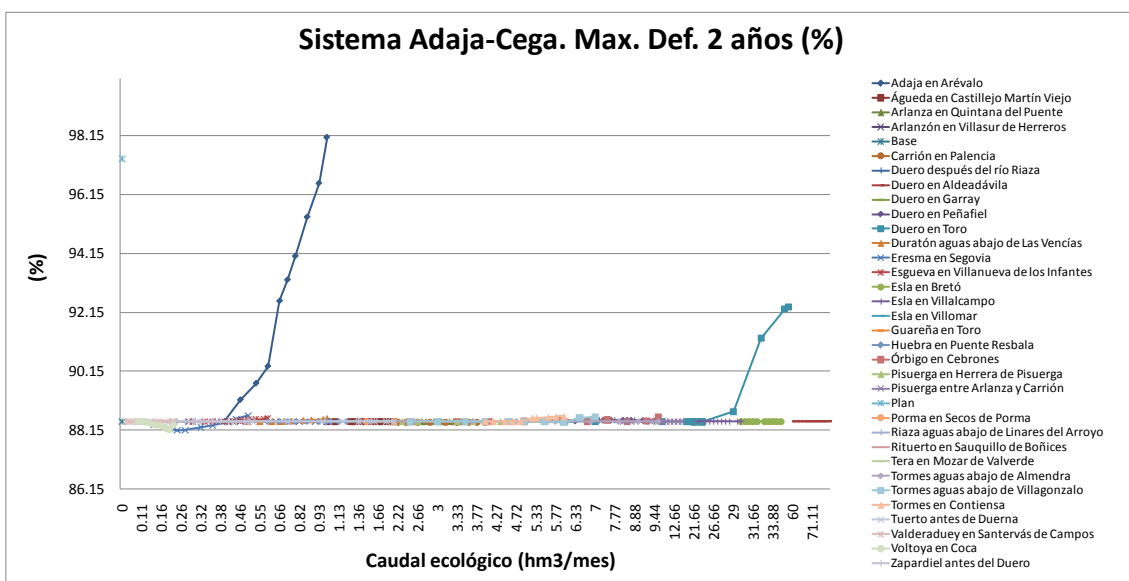
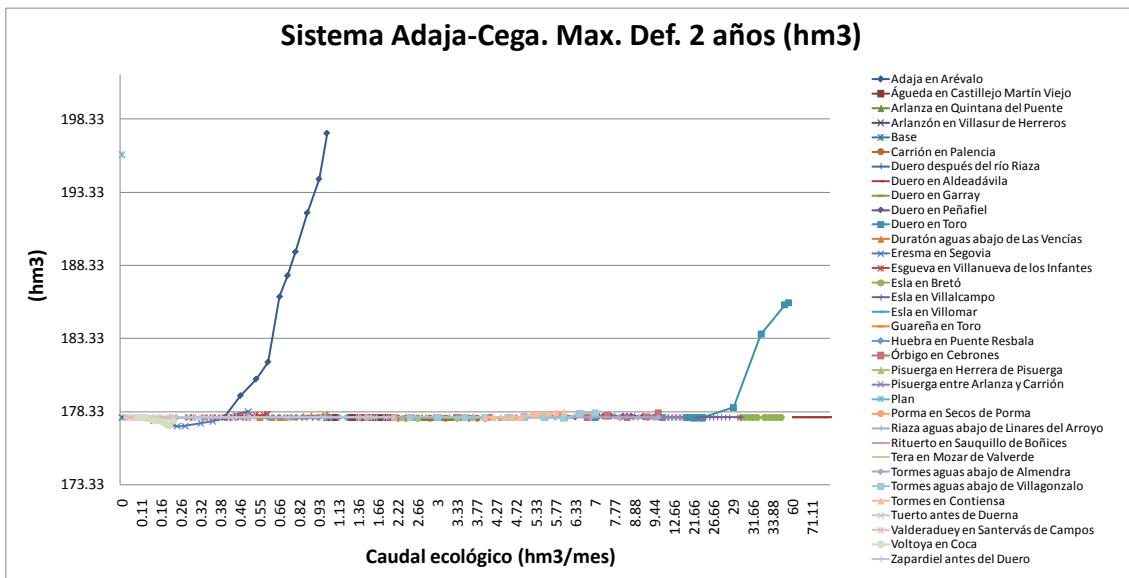
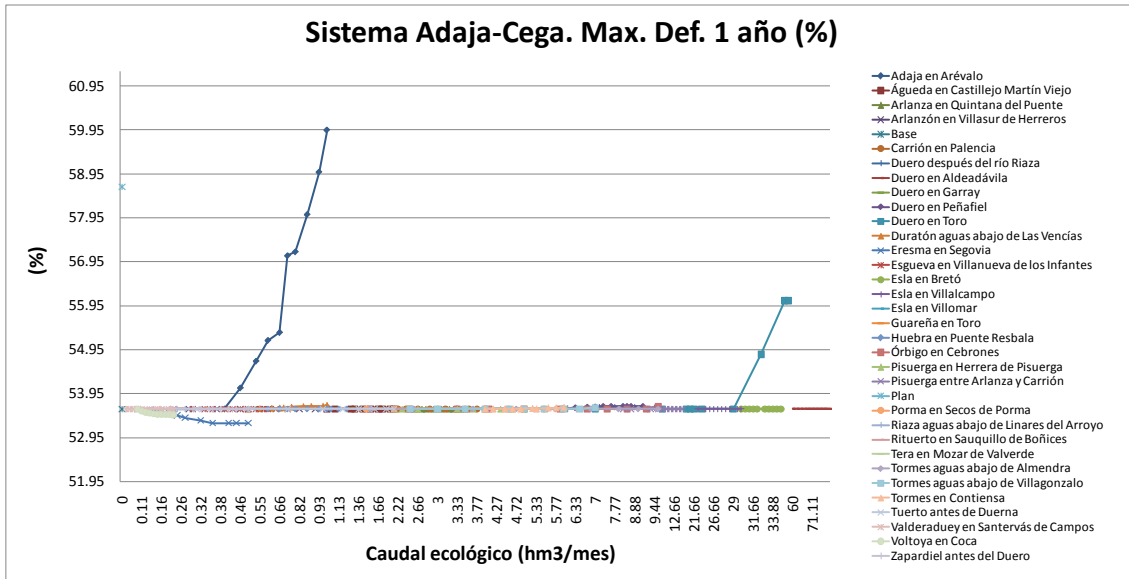


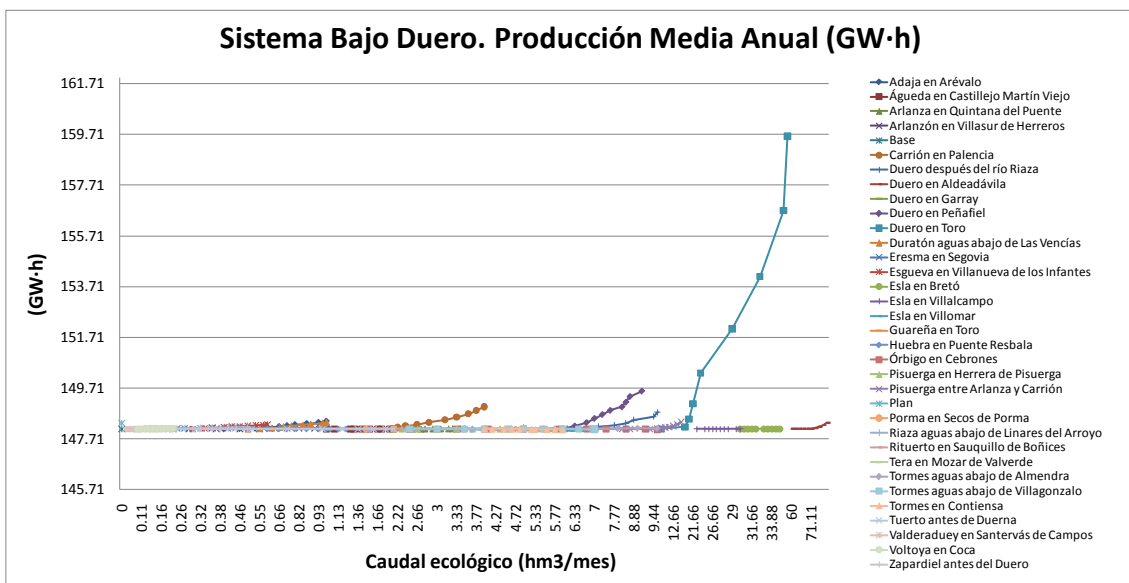
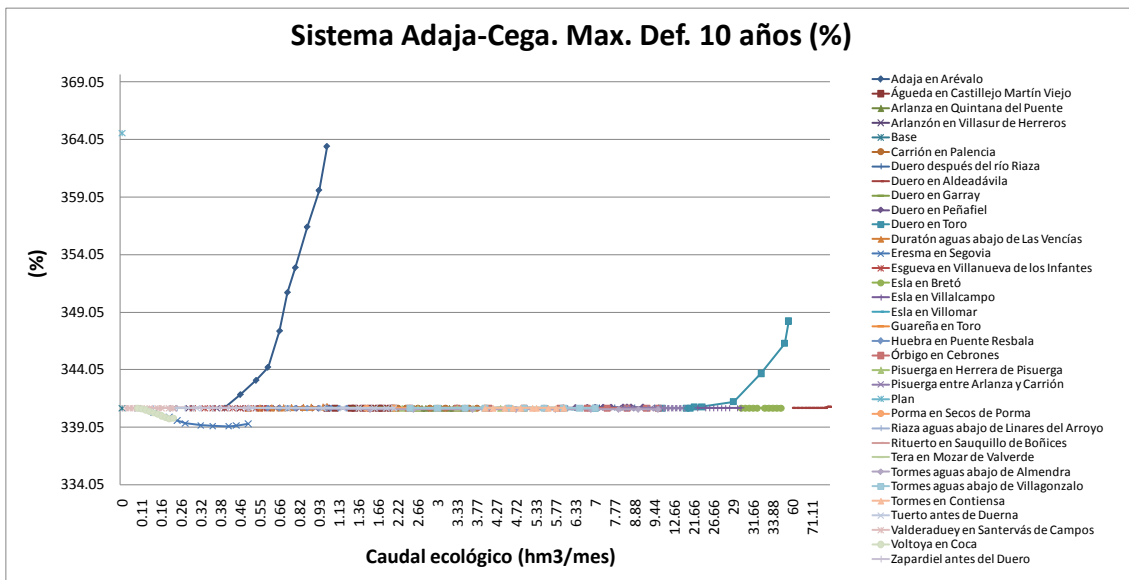
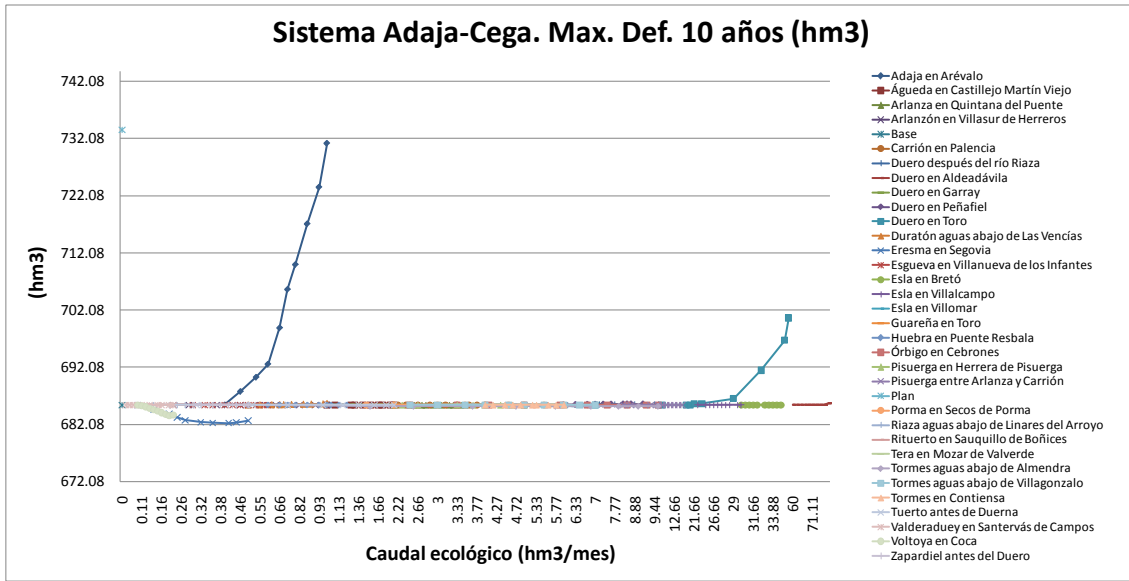


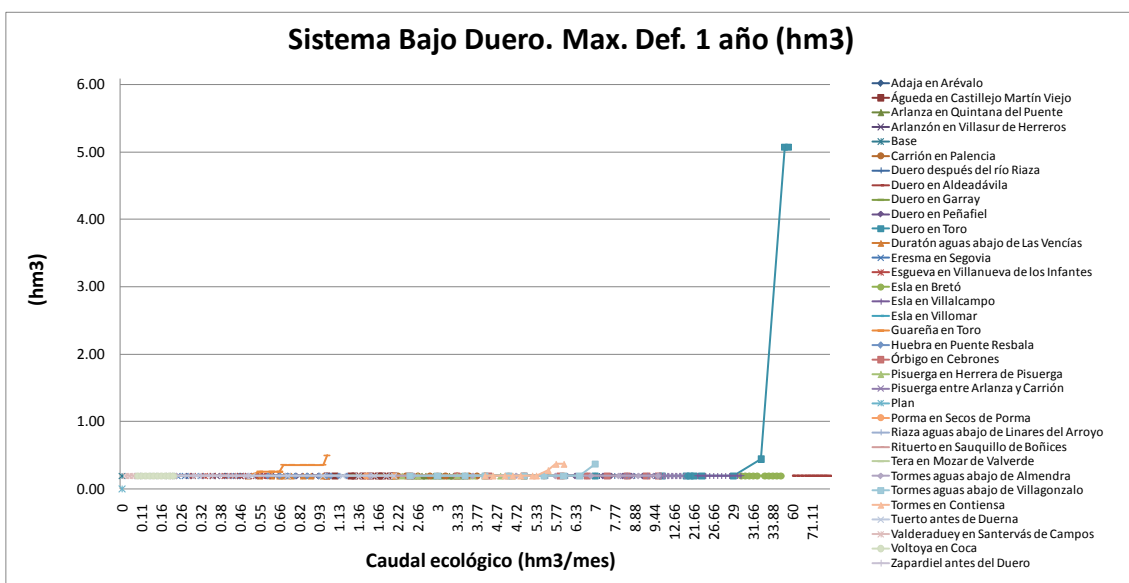
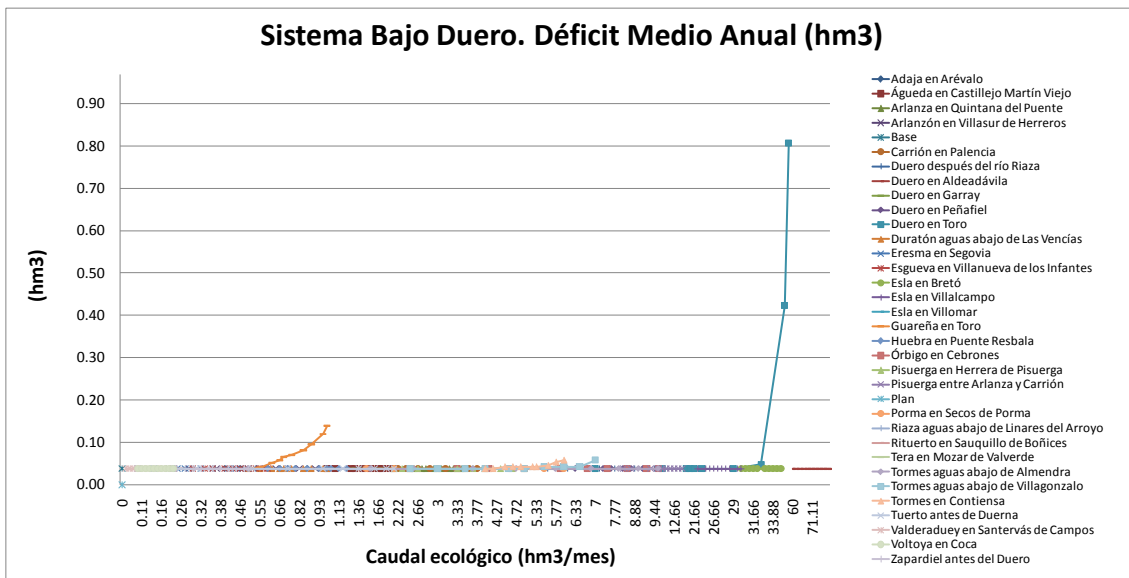
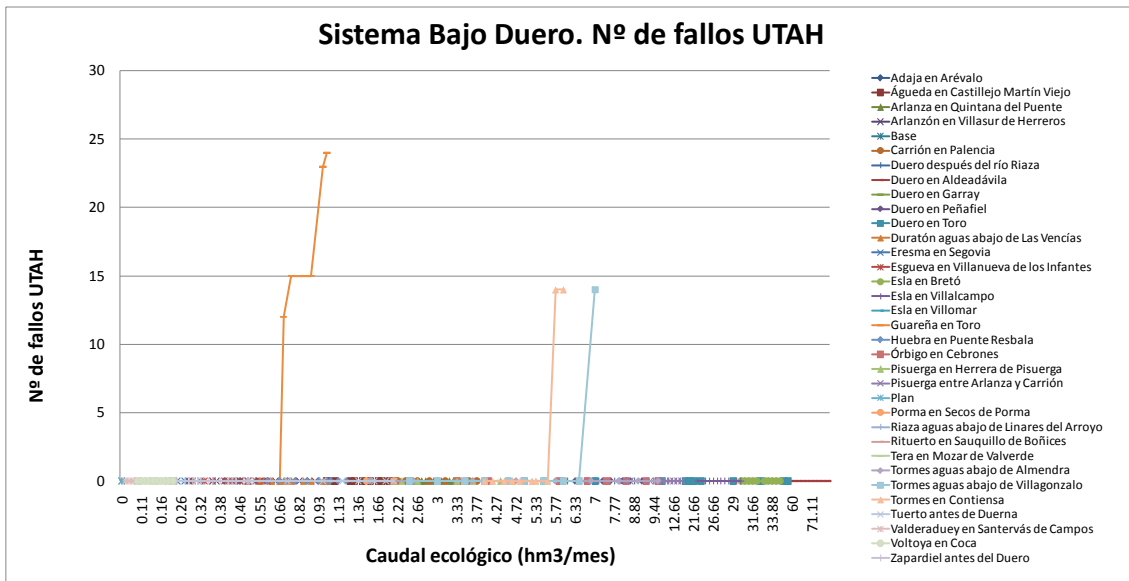


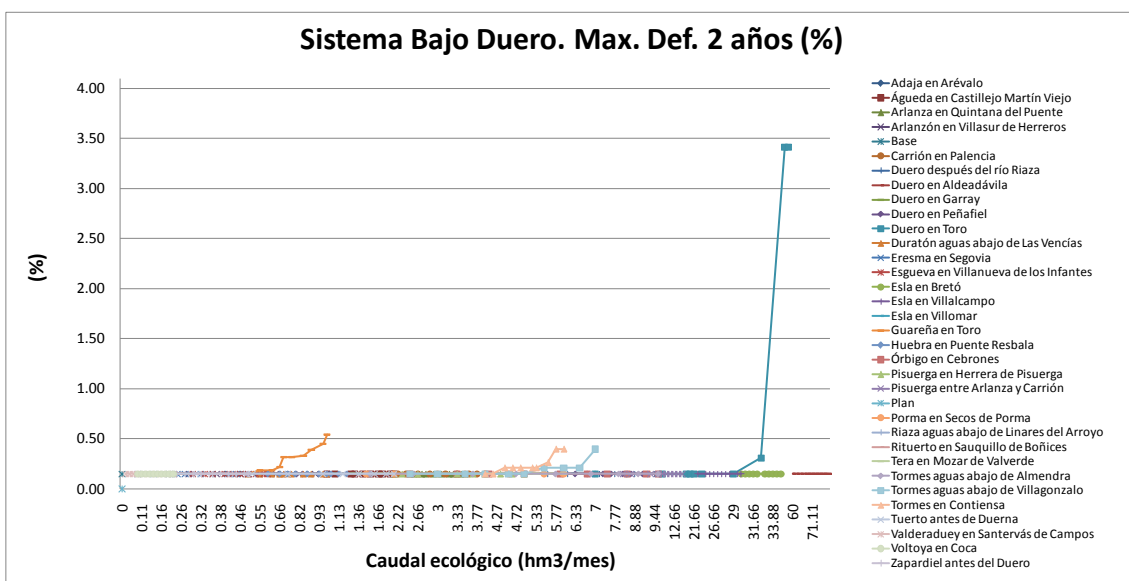
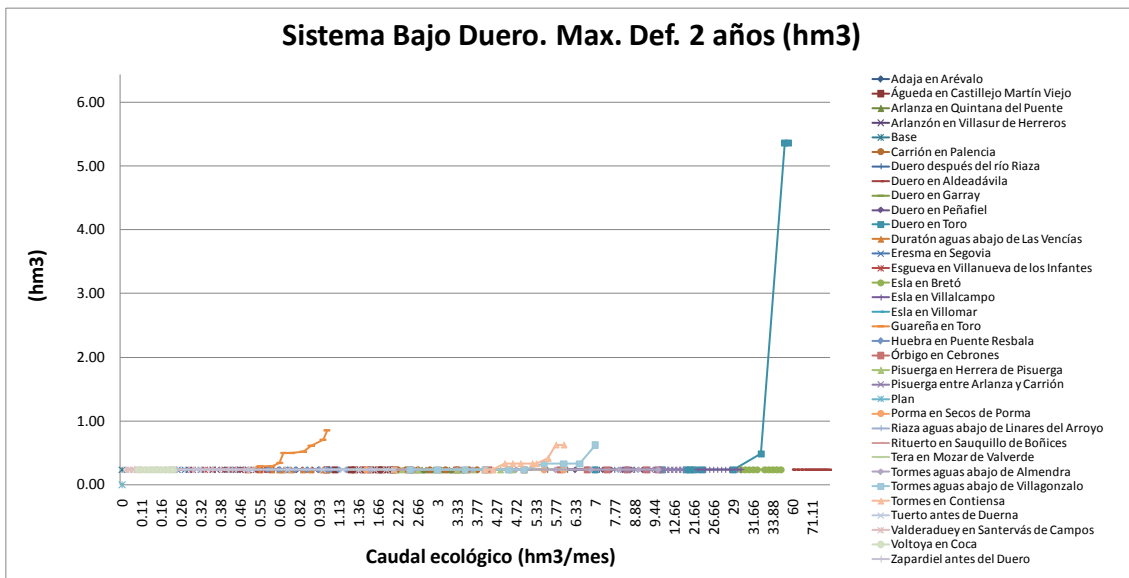
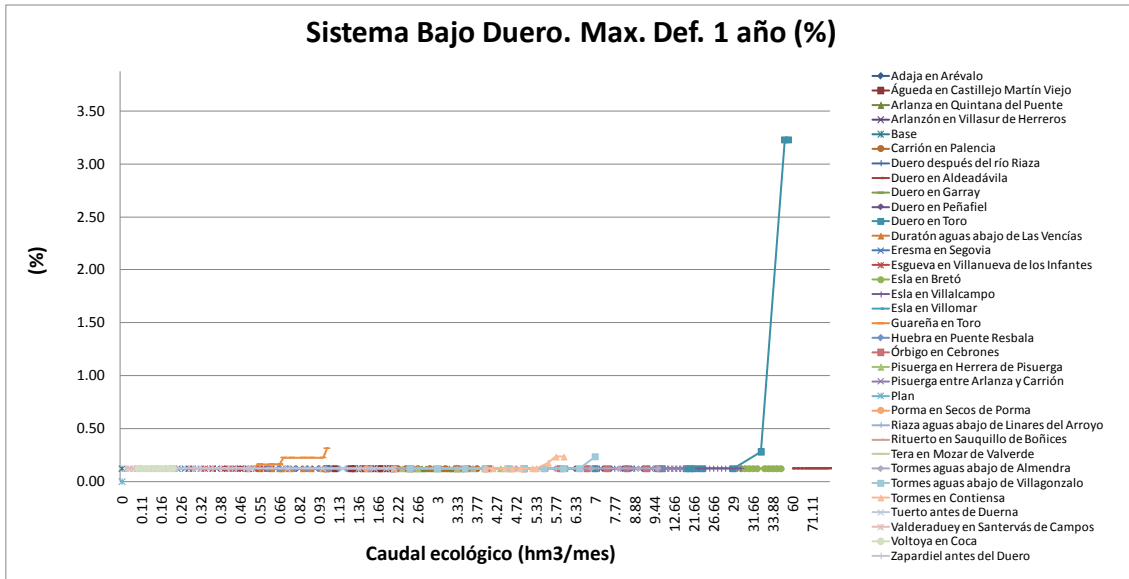


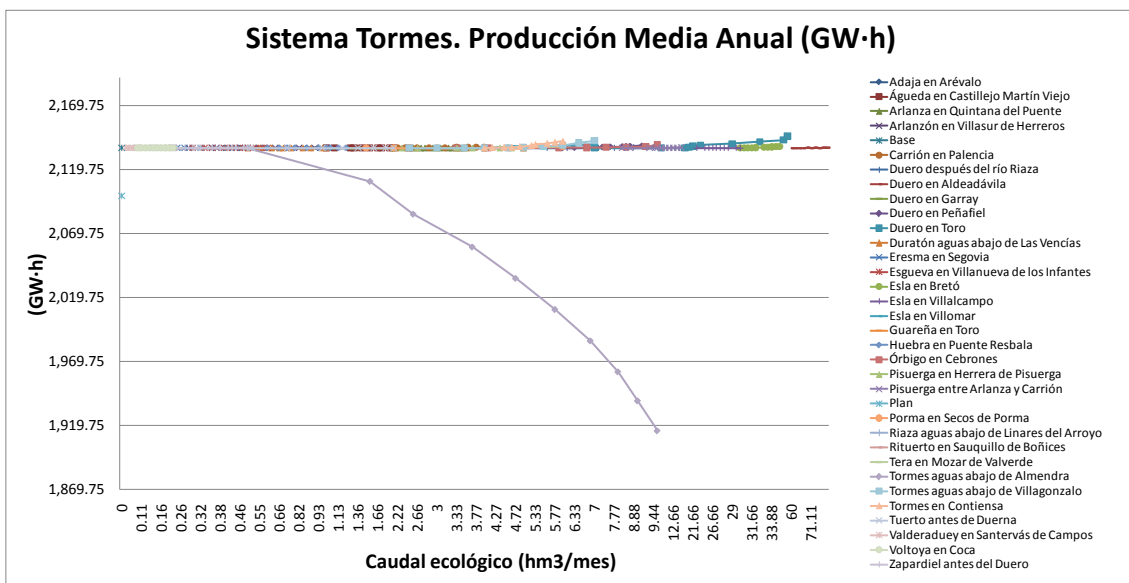
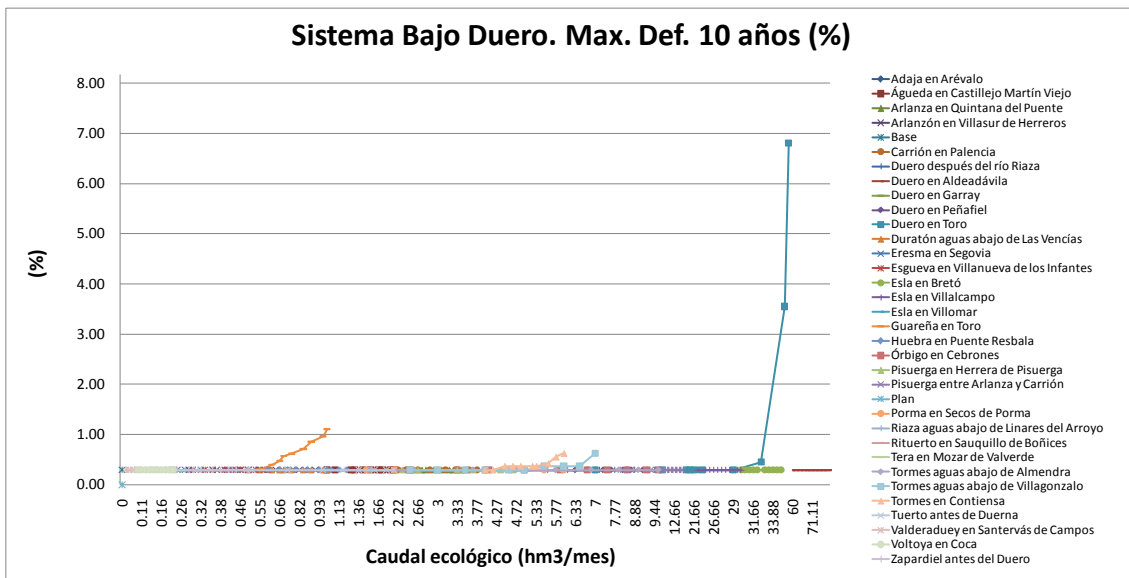
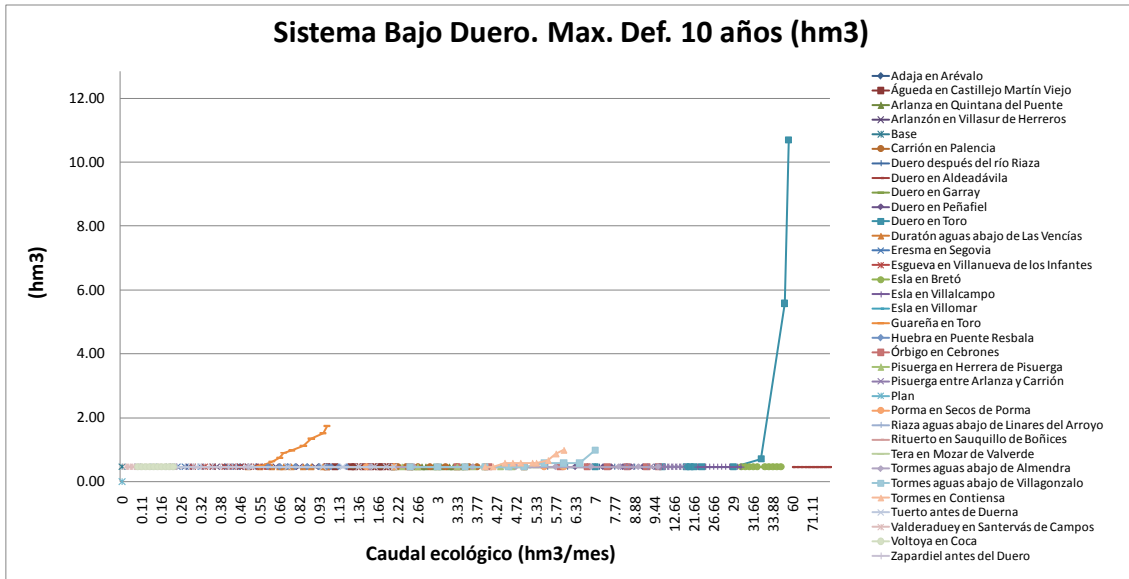


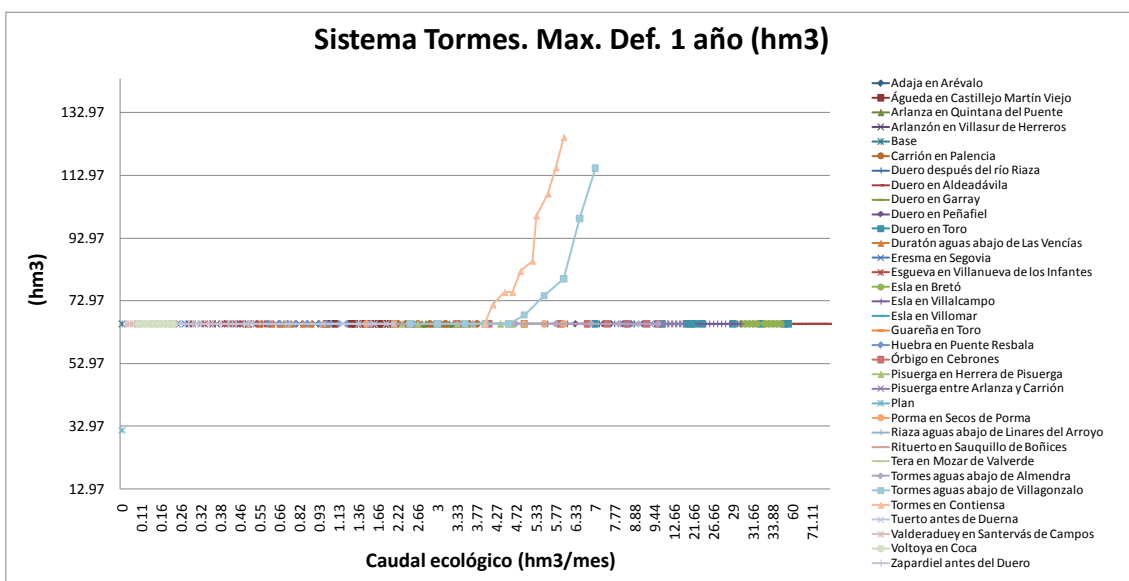
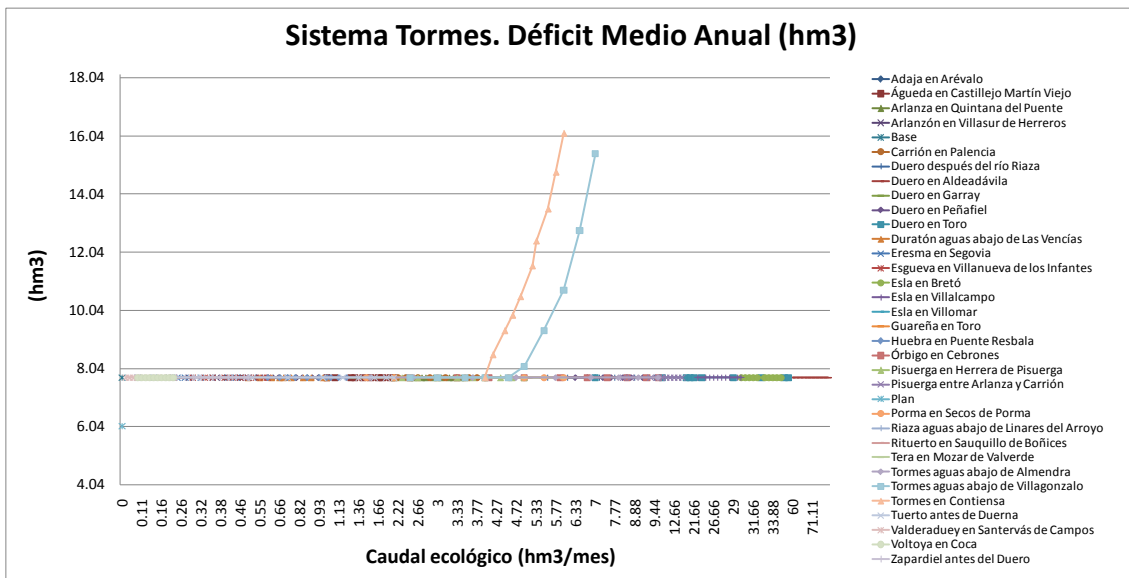
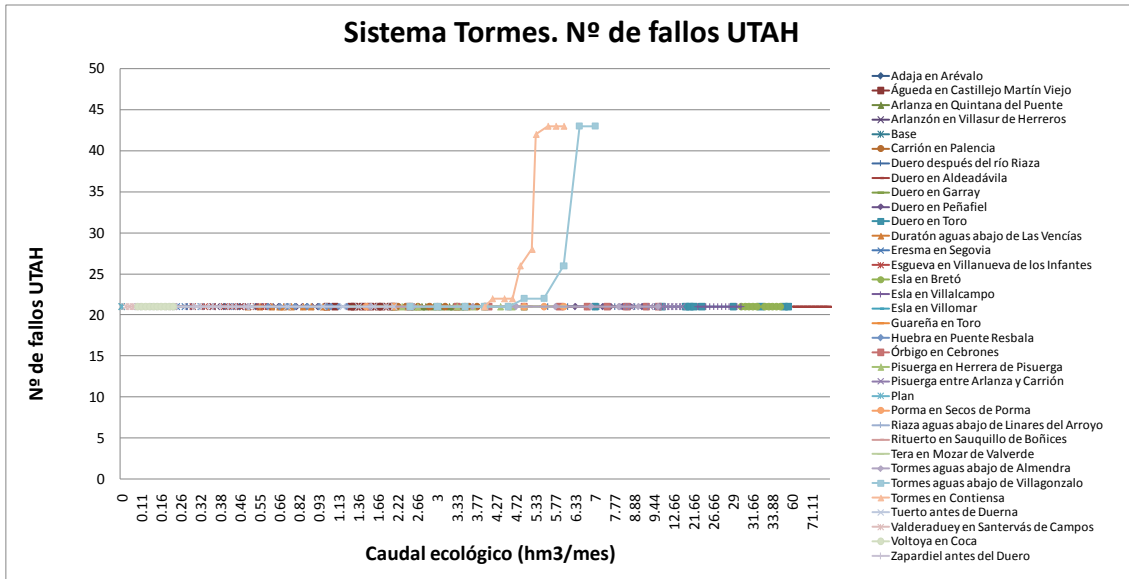


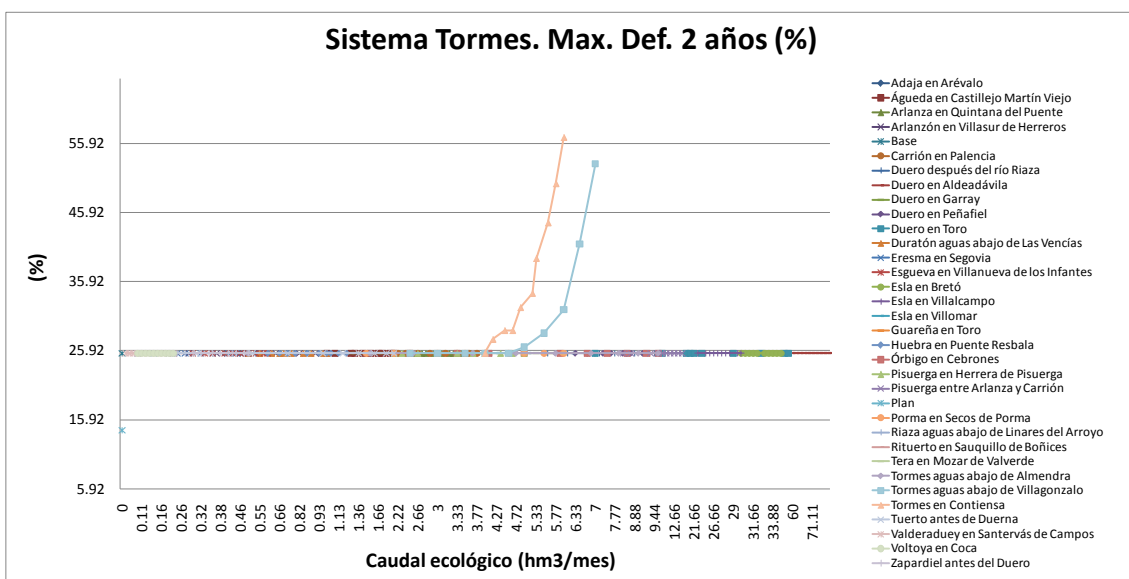
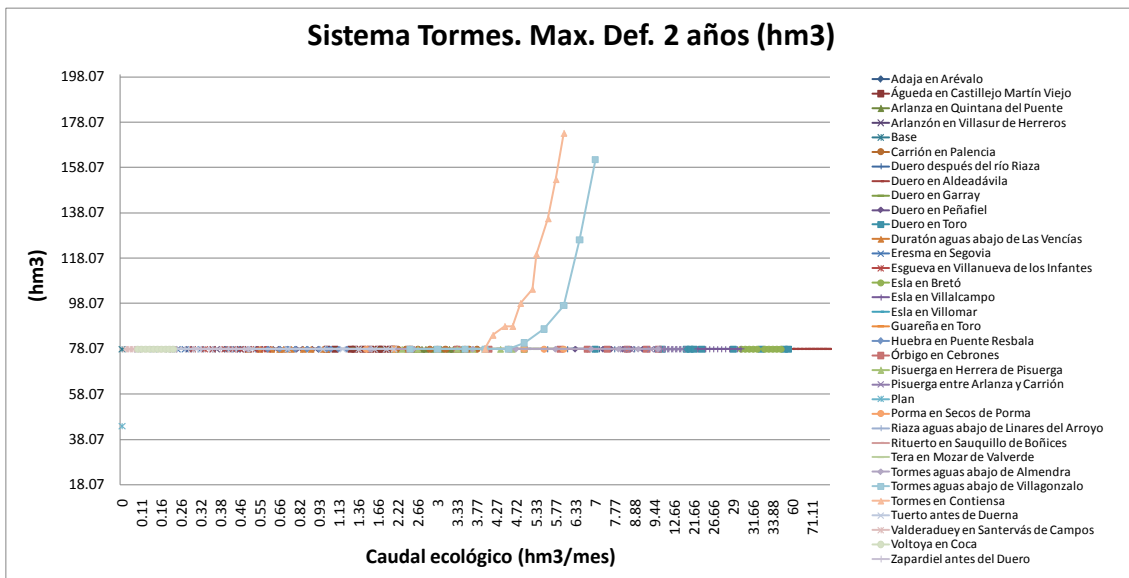
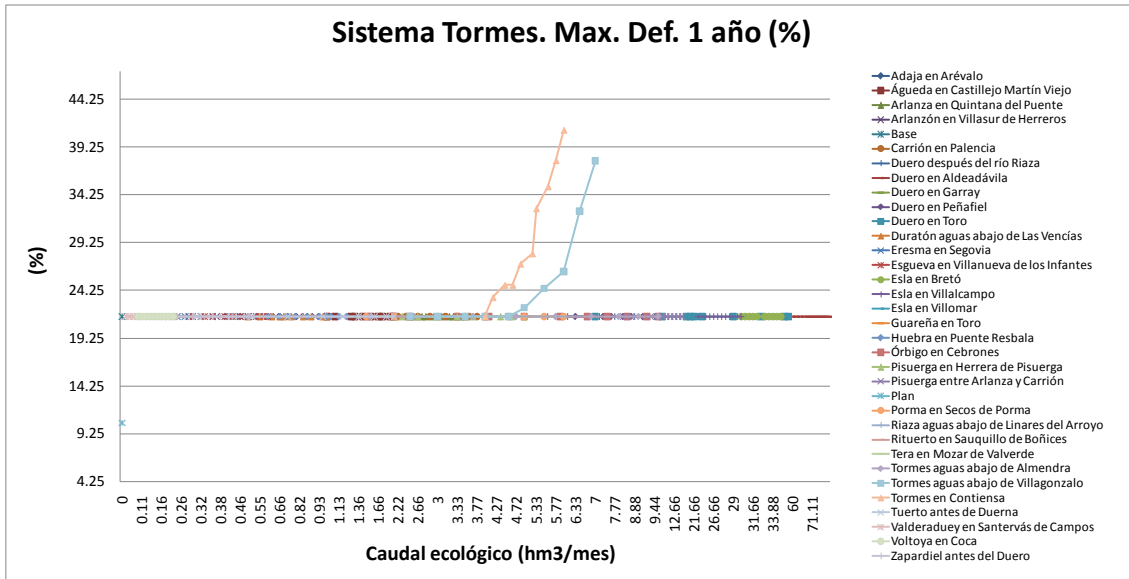




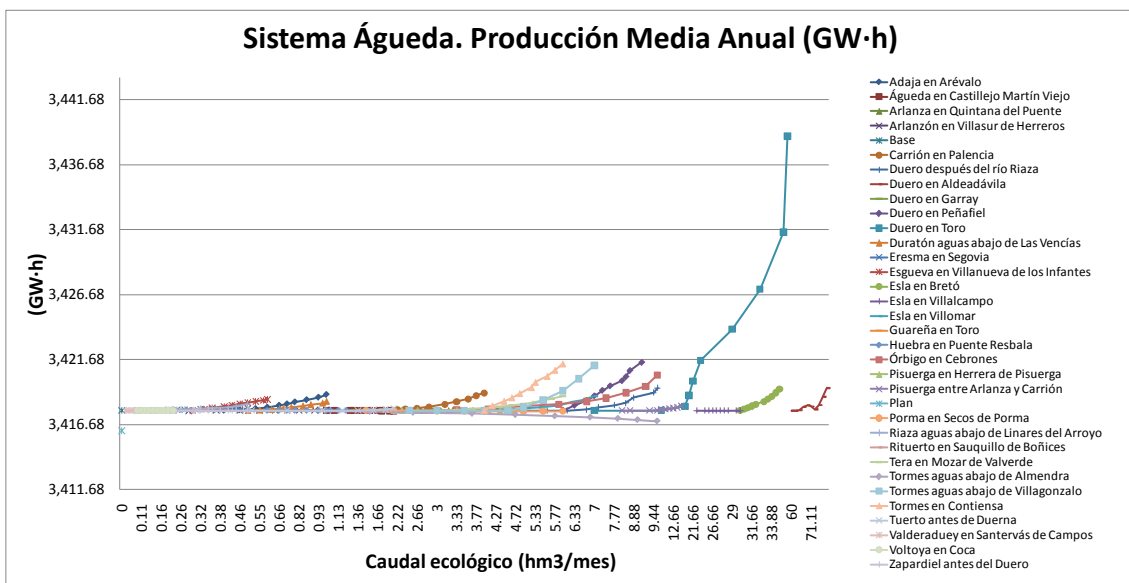
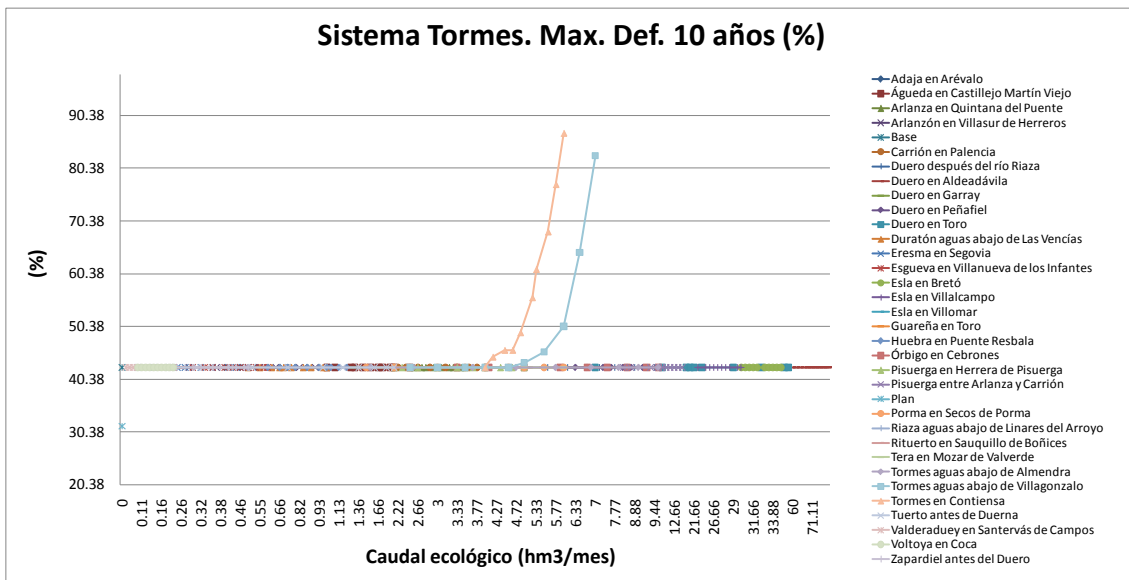
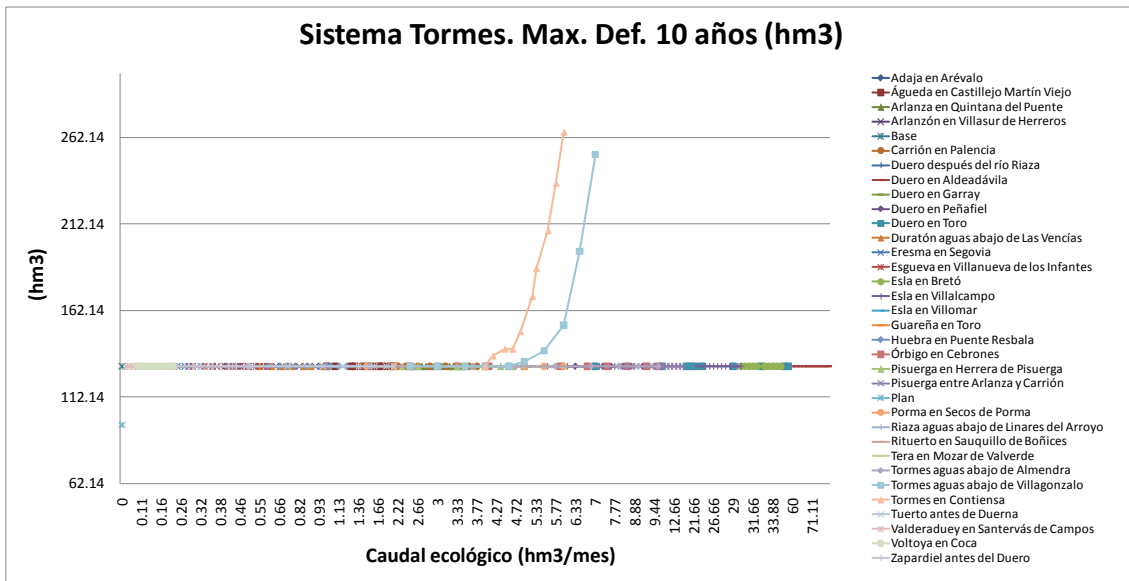


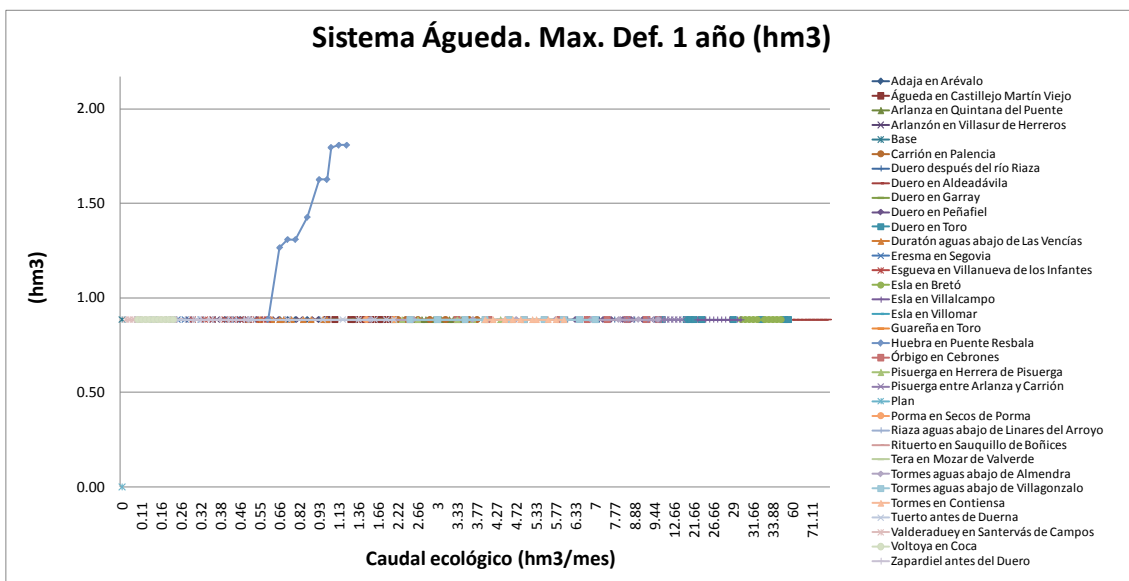
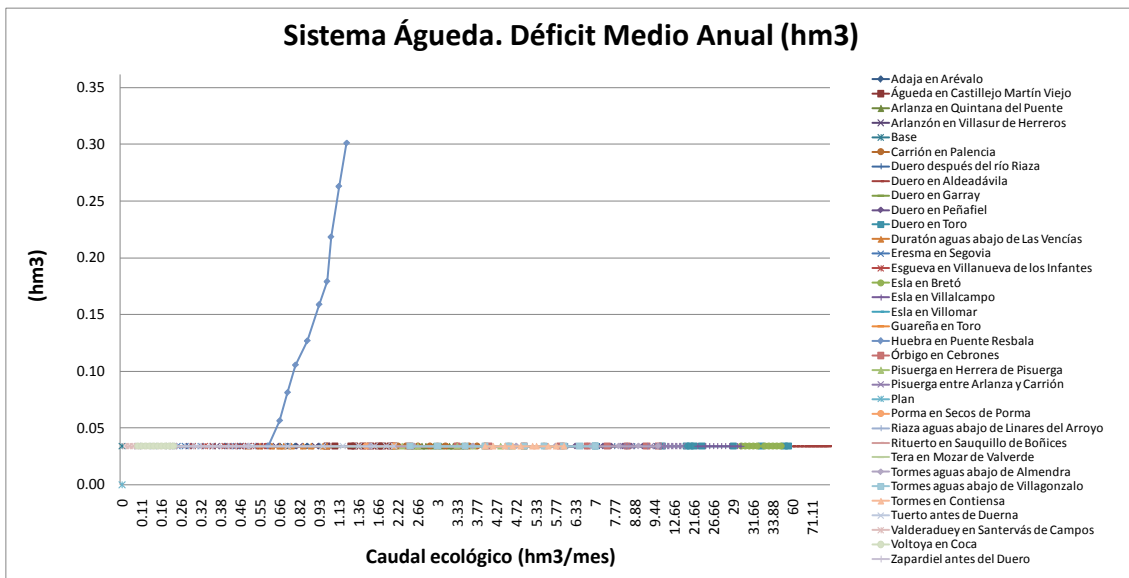
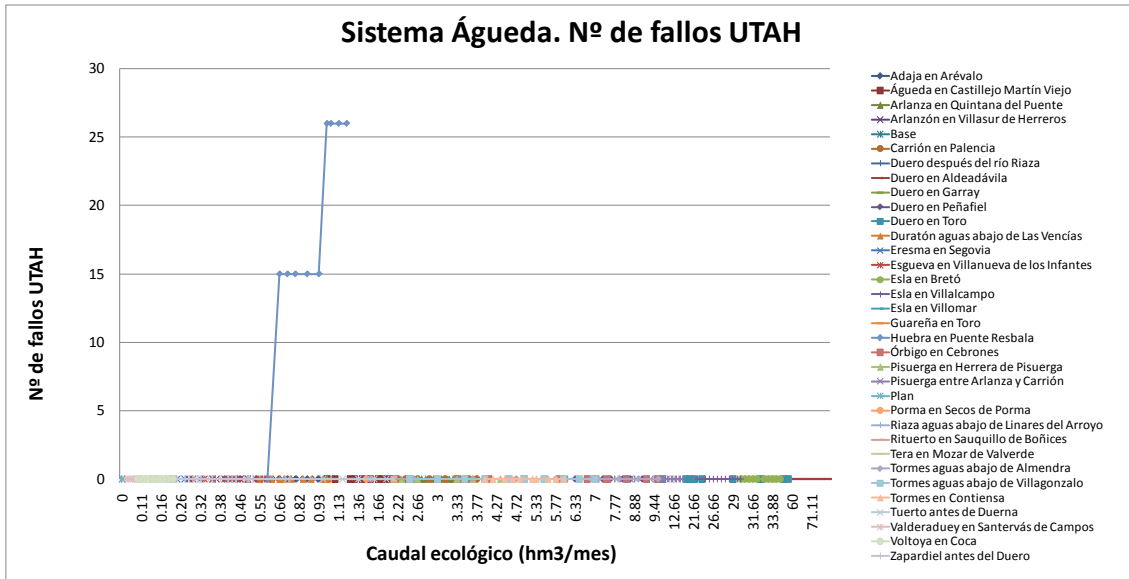


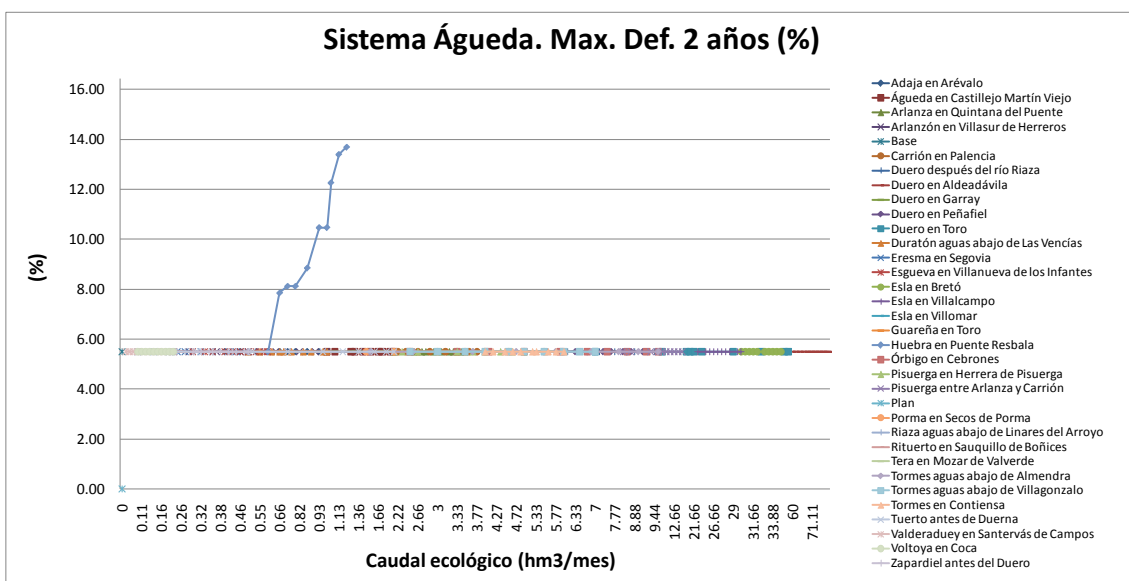
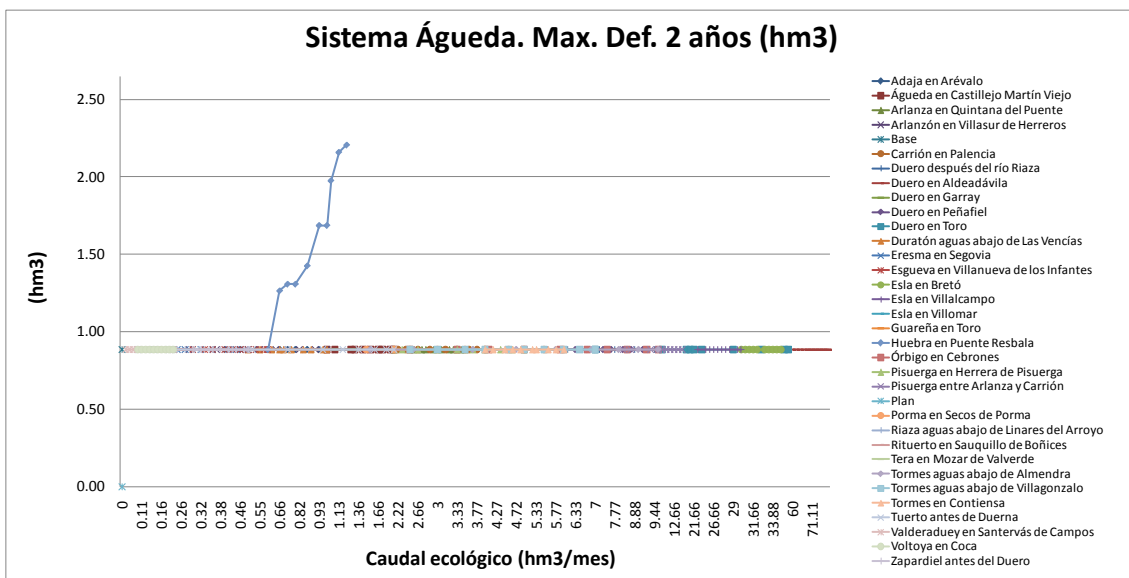
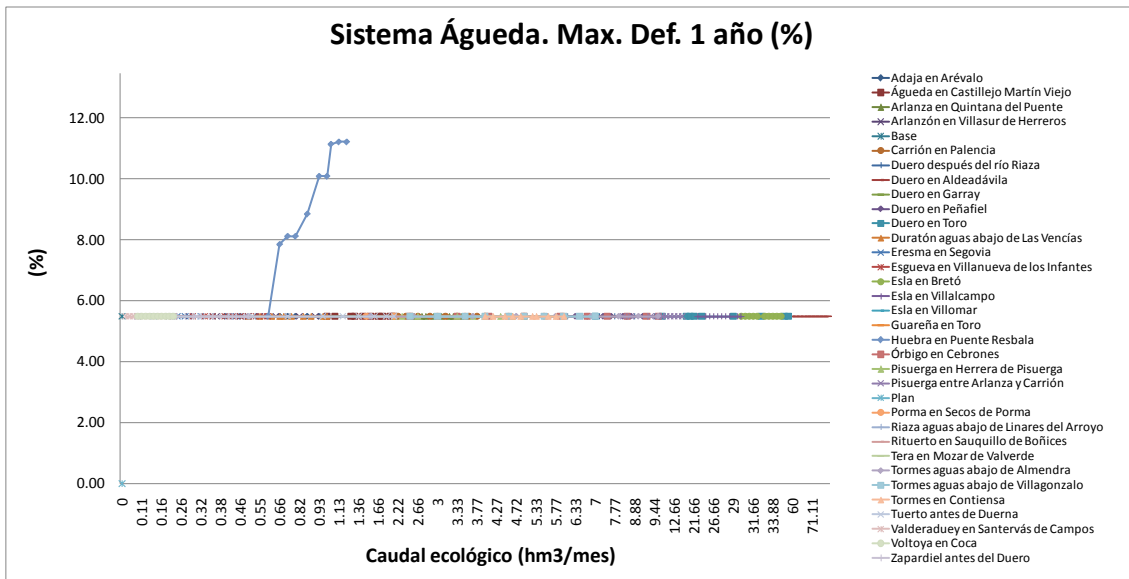




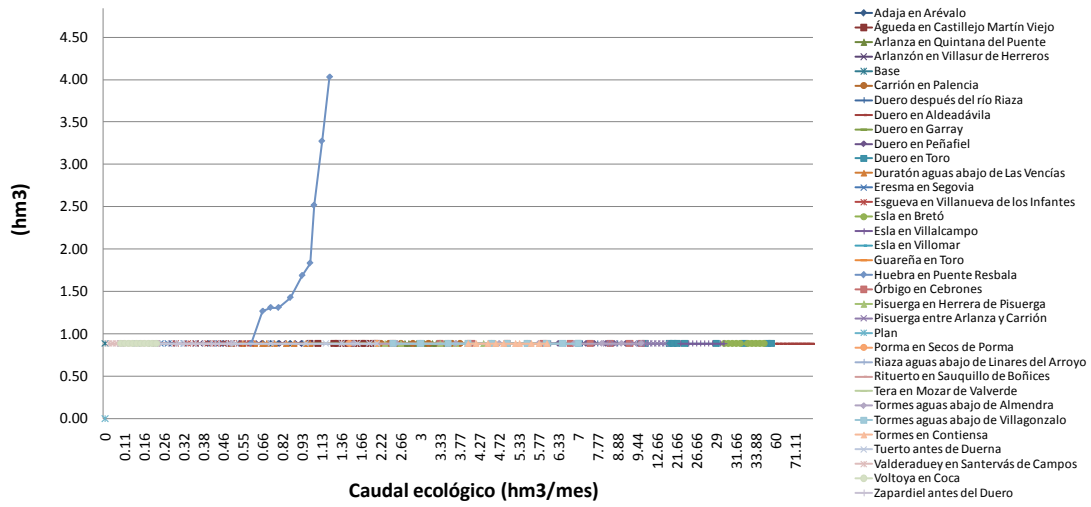




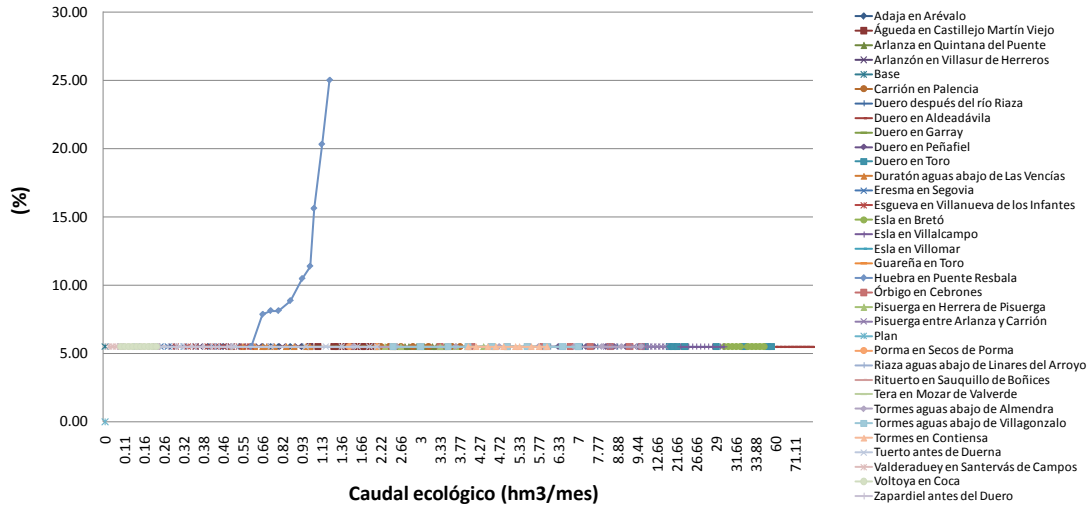




### Sistema Águeda. Max. Def. 10 años (hm3)

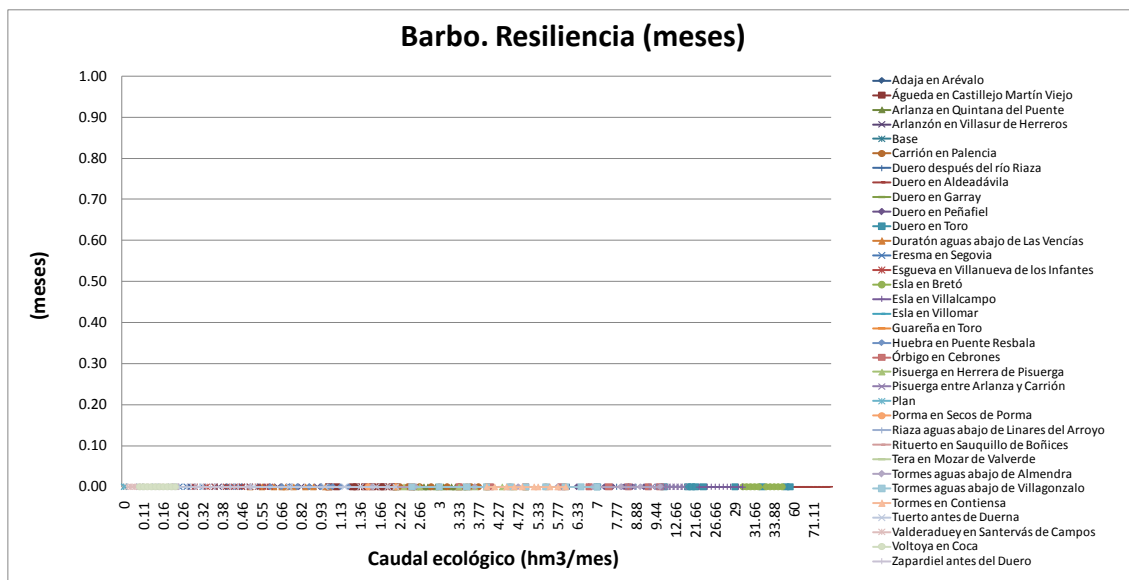
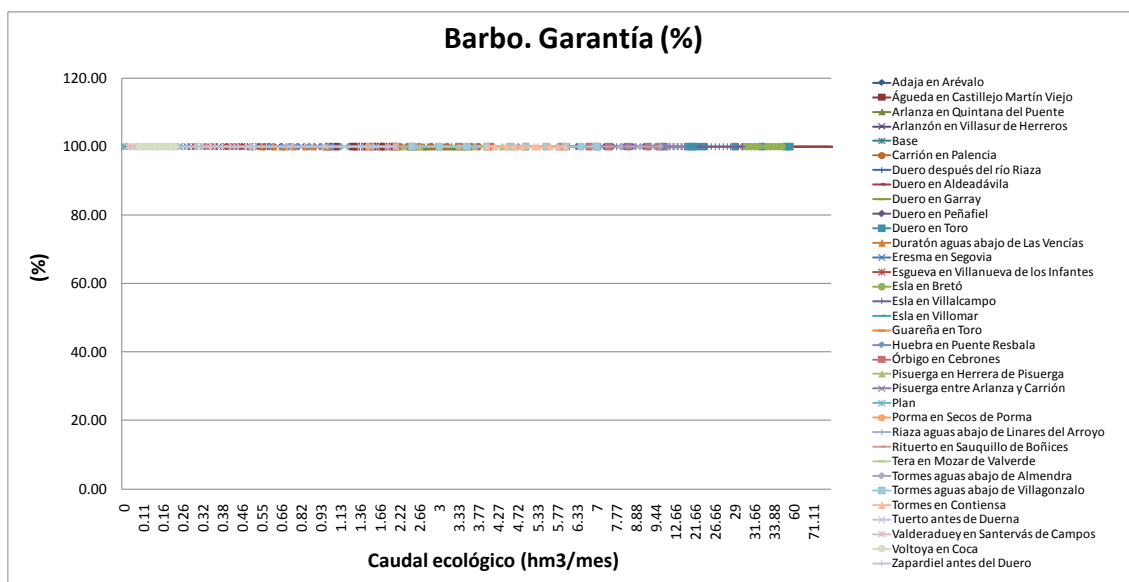


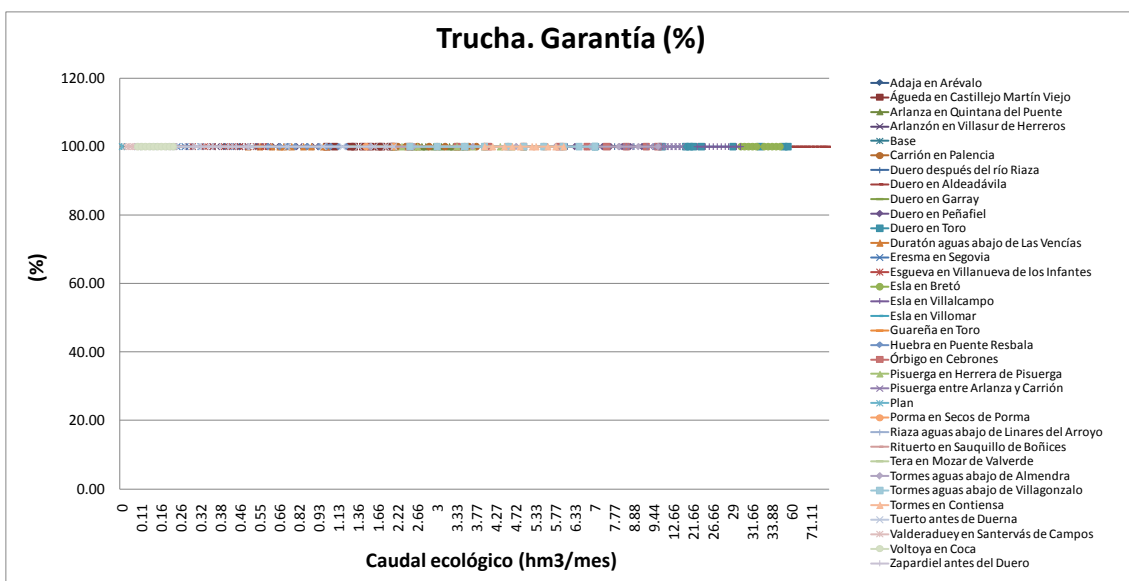
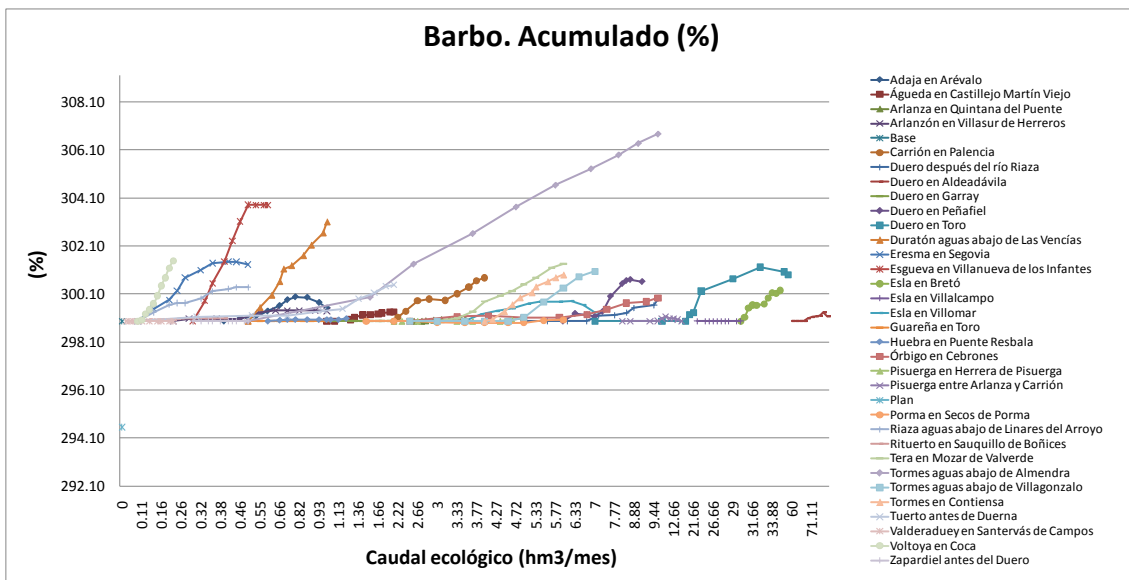
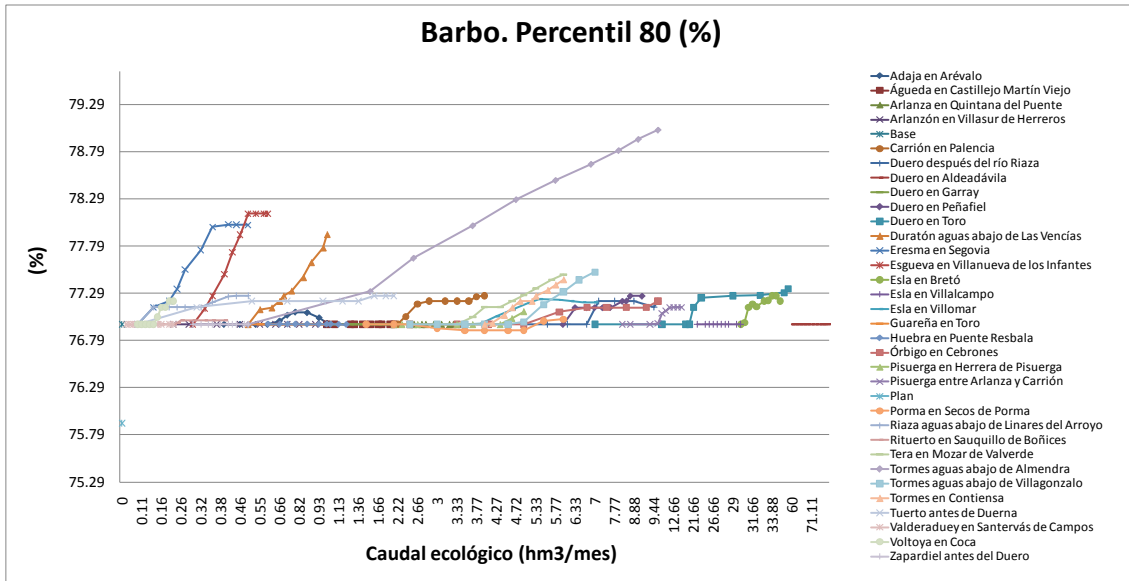
### Sistema Águeda. Max. Def. 10 años (%)

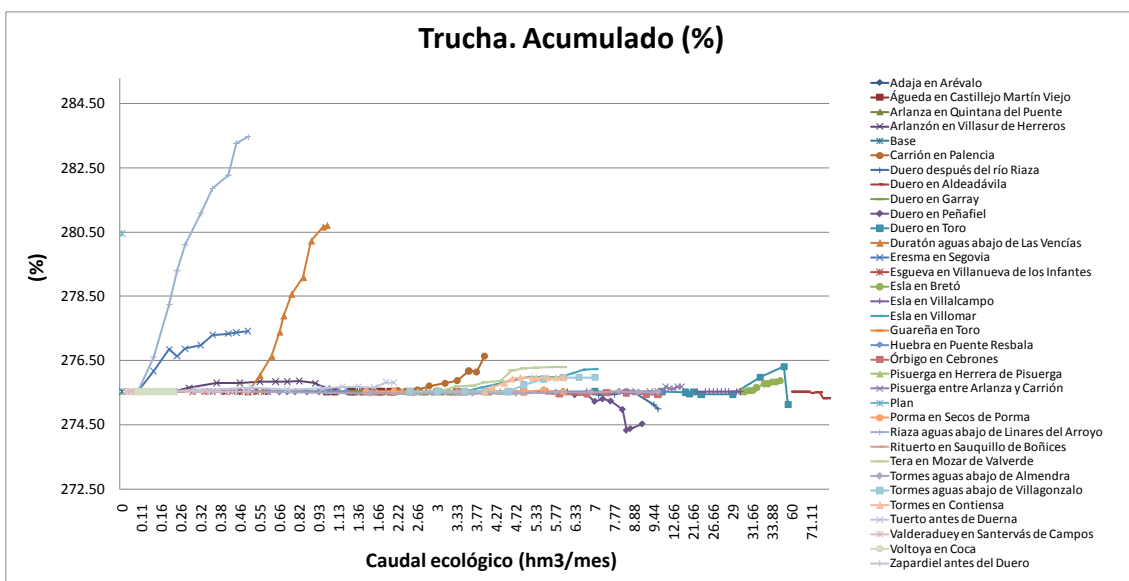
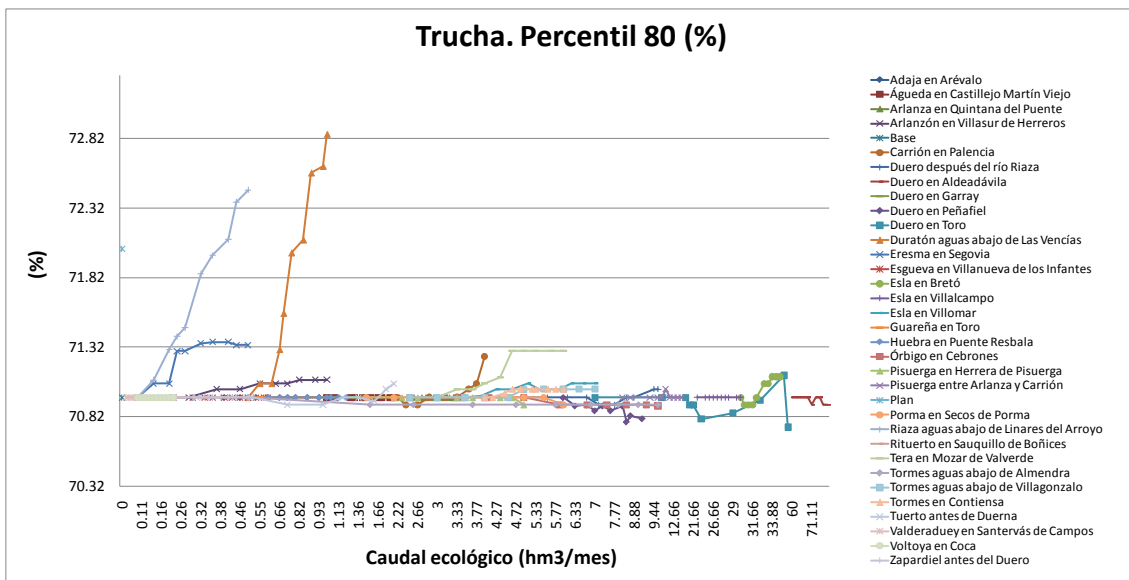
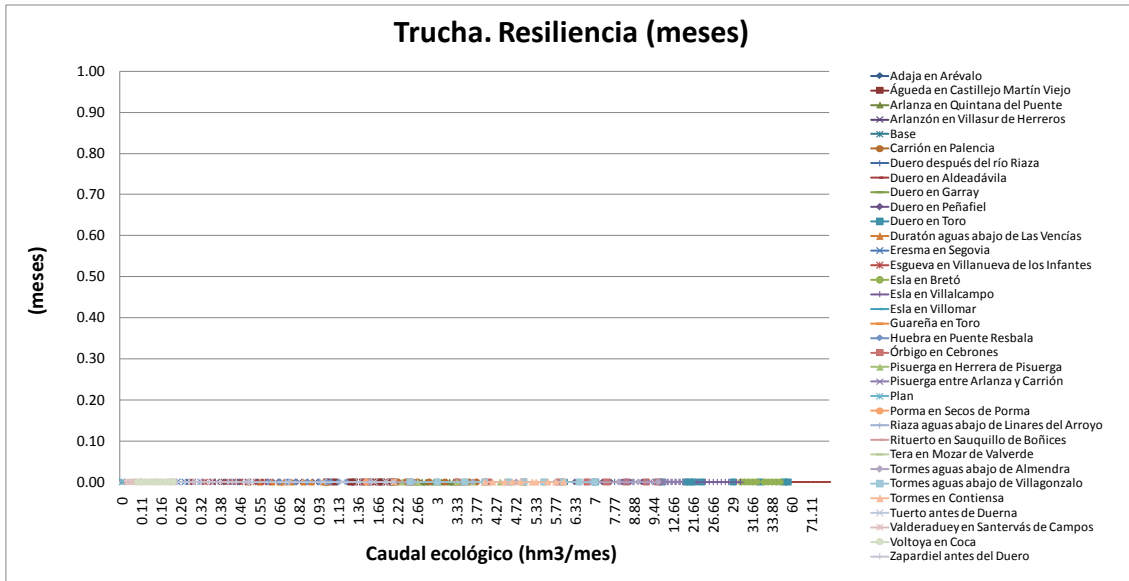


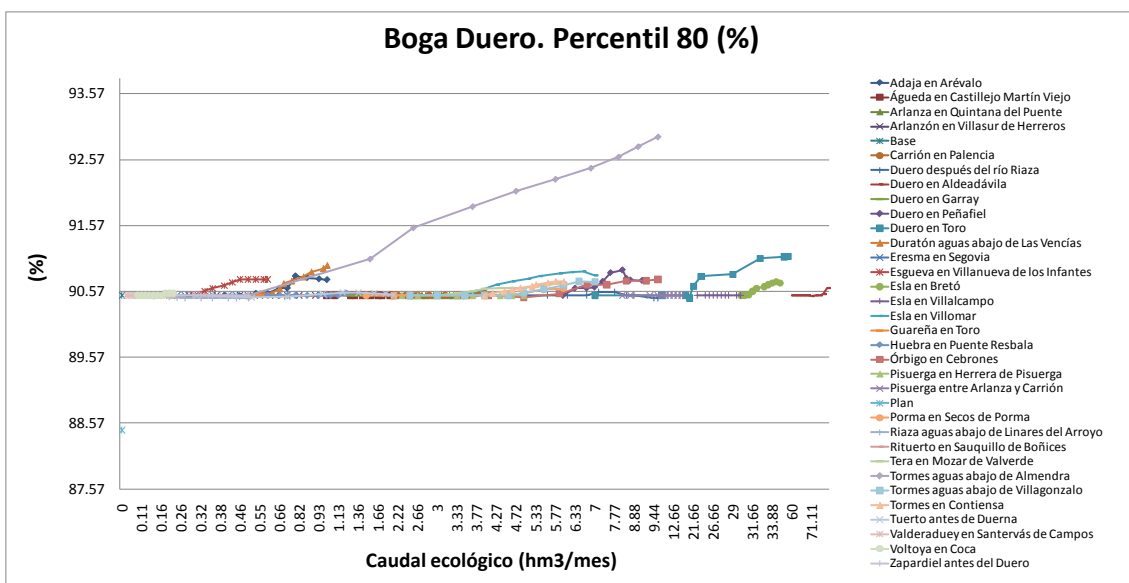
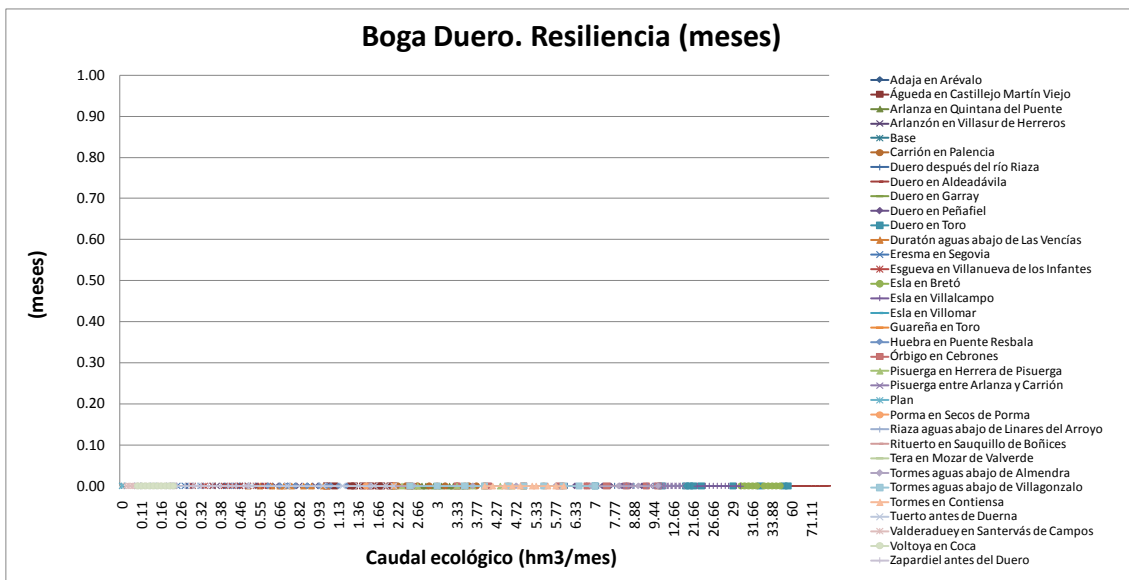
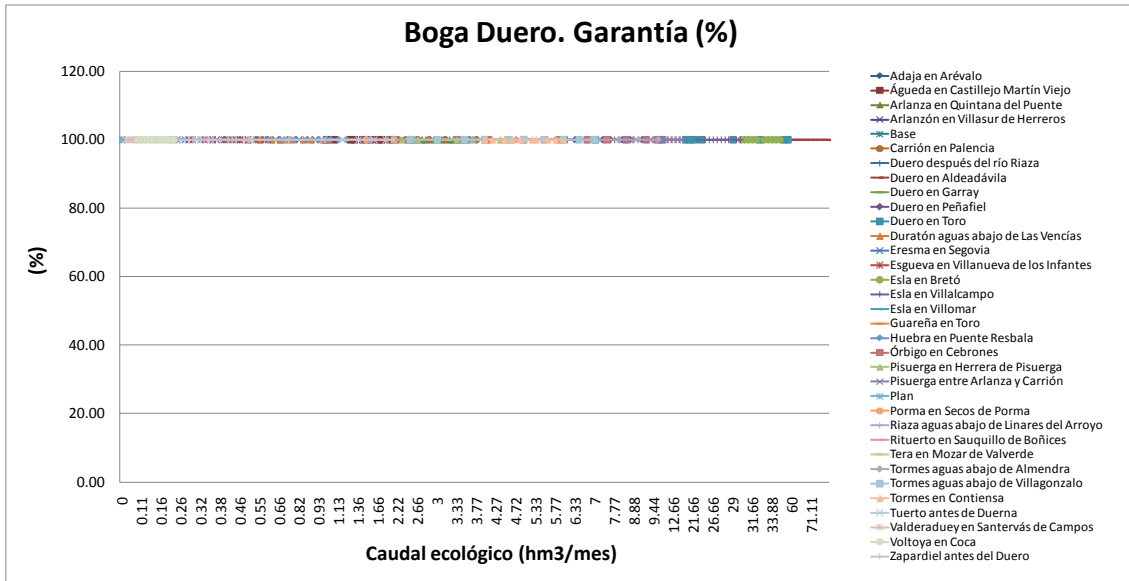
## 2. Efecto individual de los regímenes ecológicos sobre el hábitat por especie y por masa de agua

Resultados de hábitat por especie.

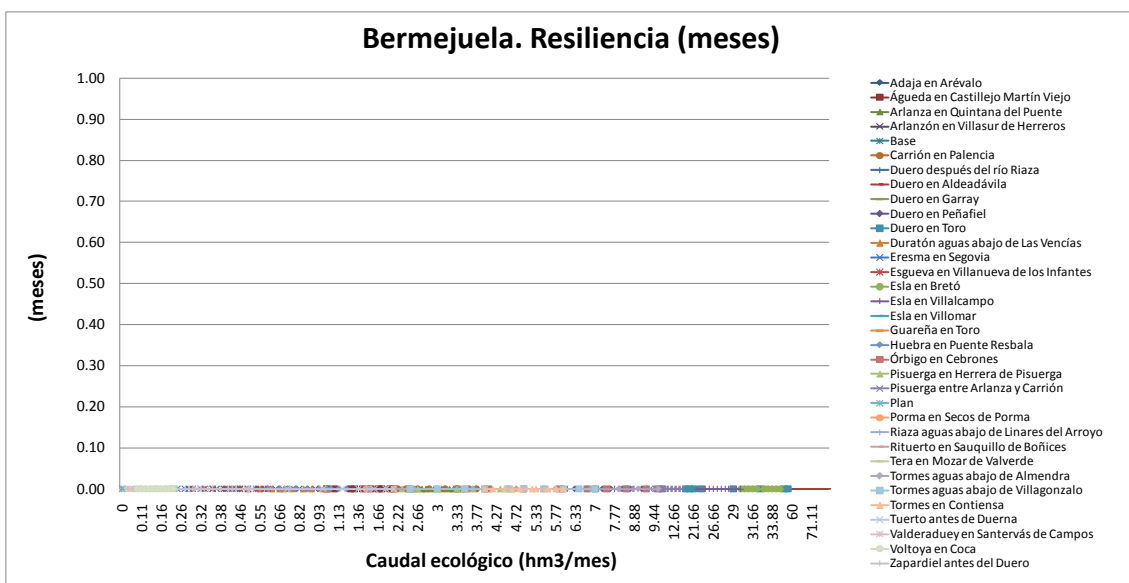
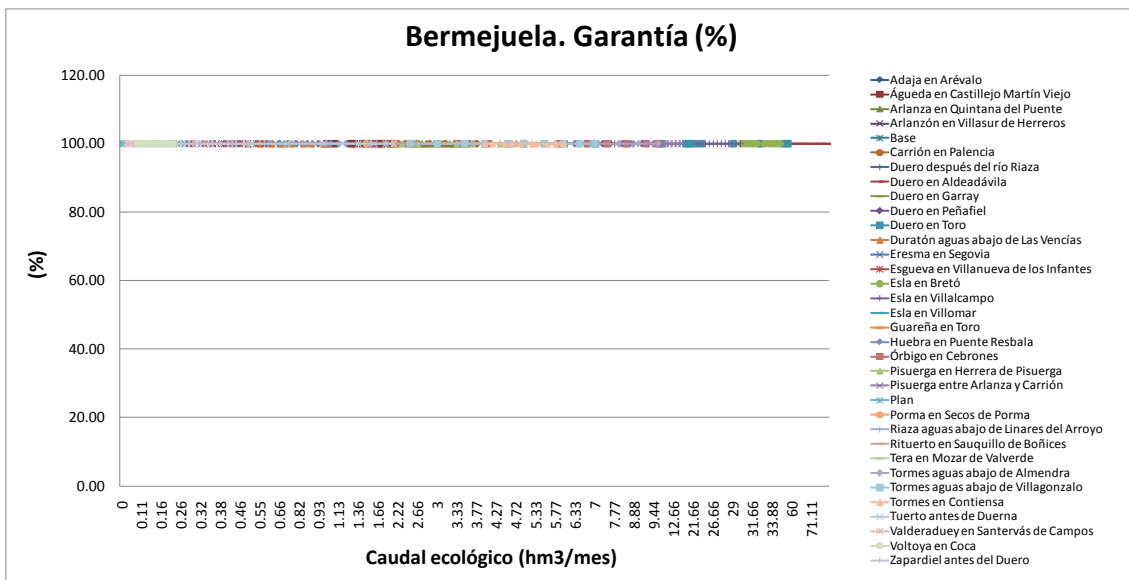
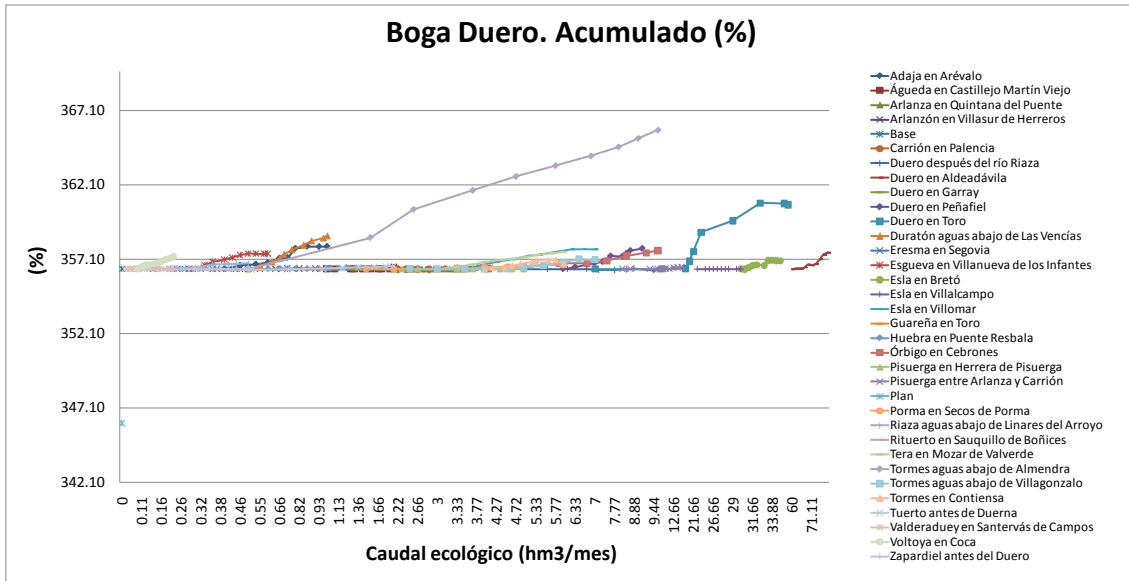


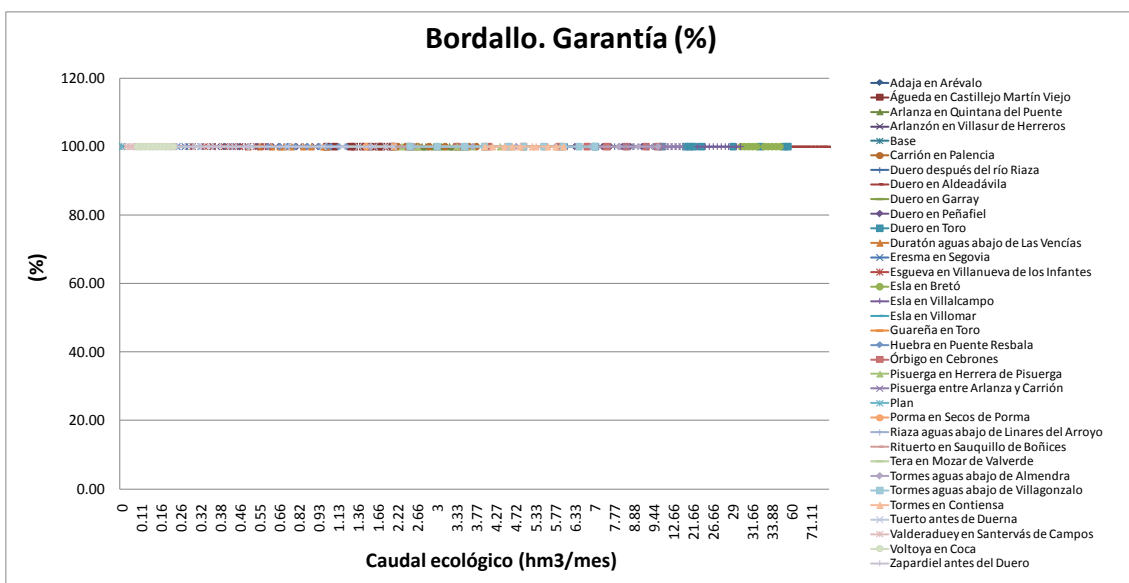
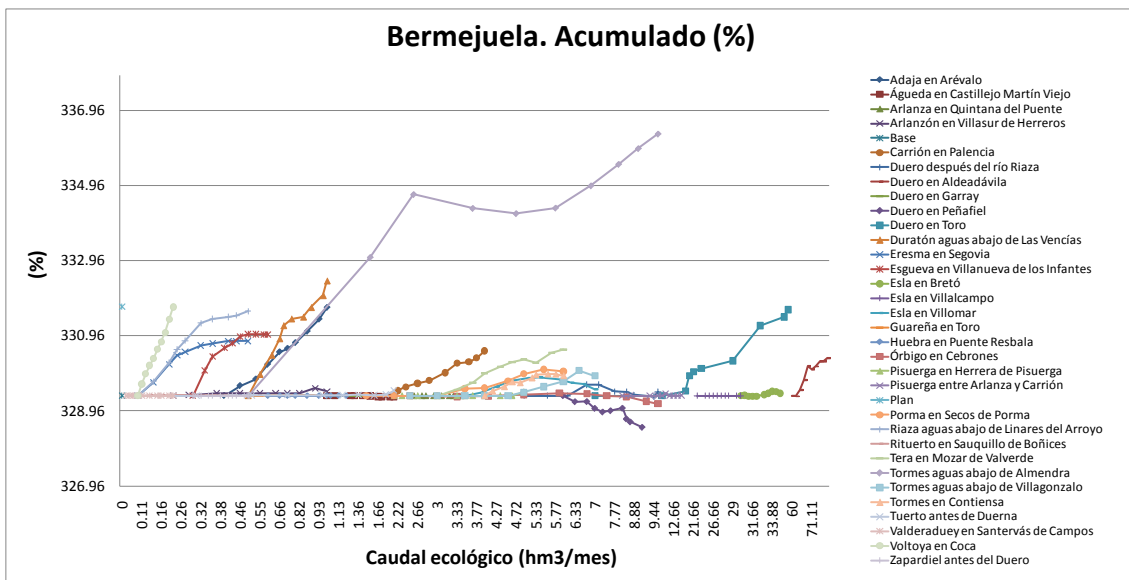
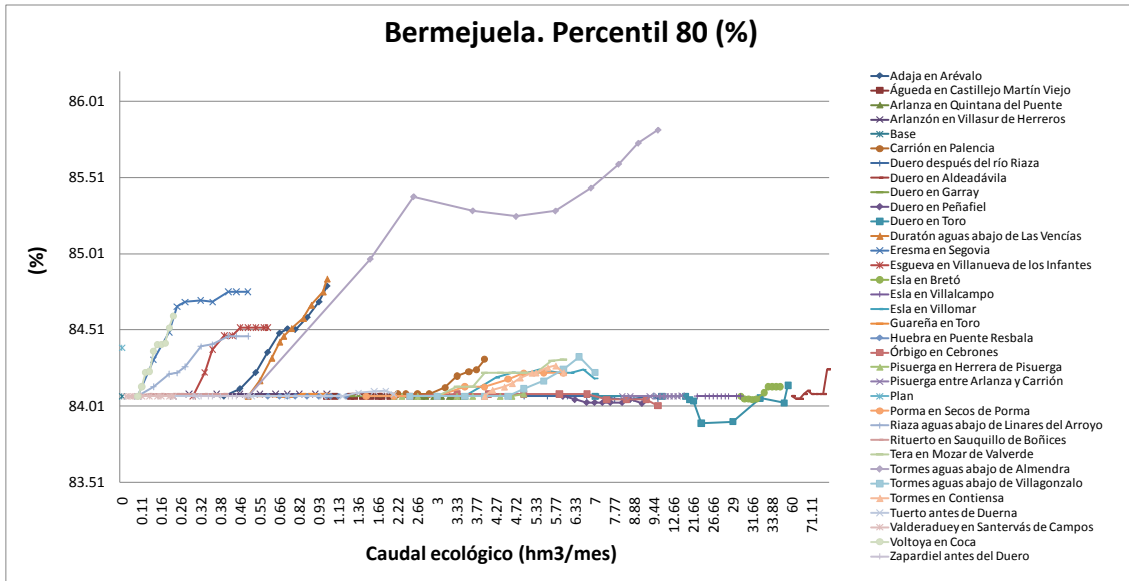


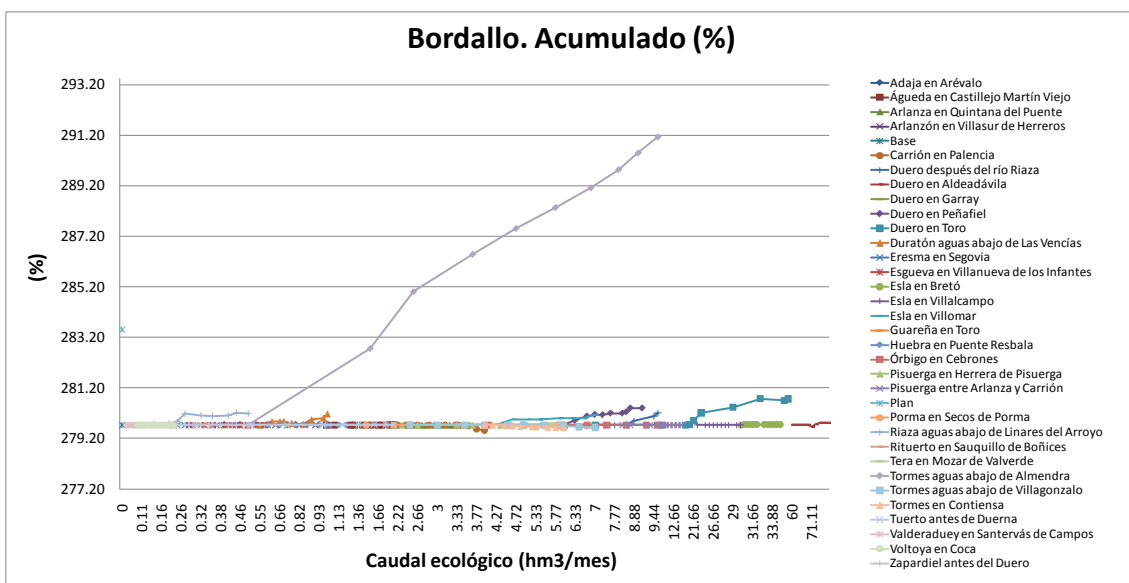
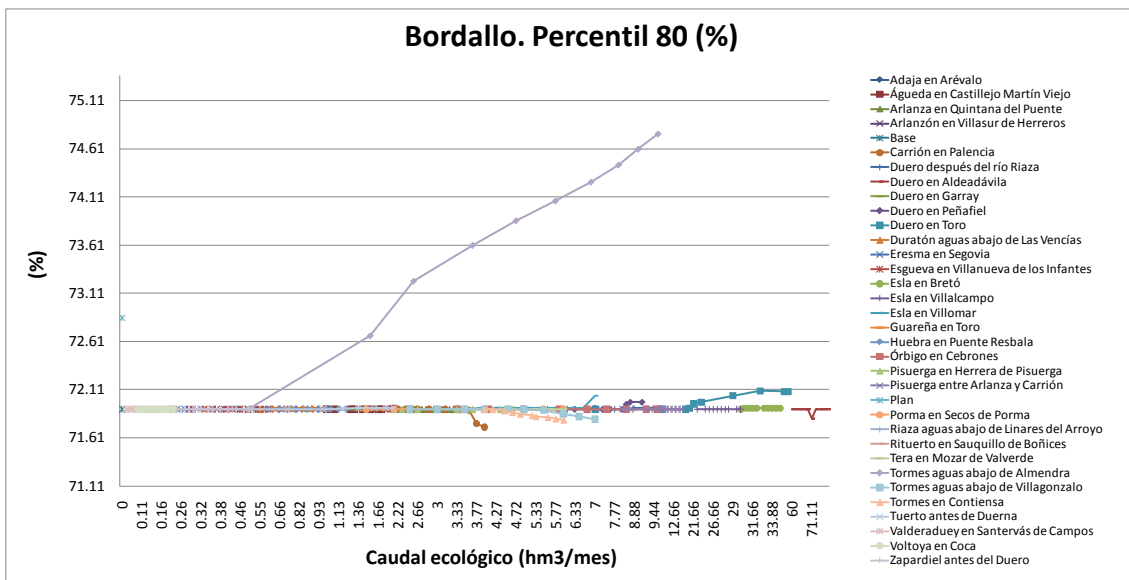
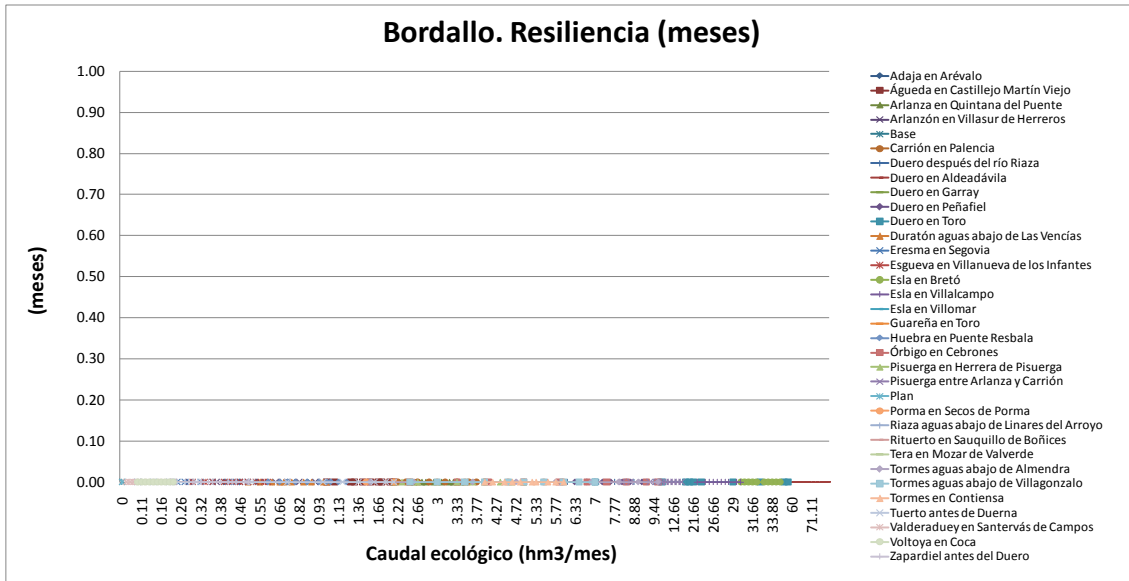


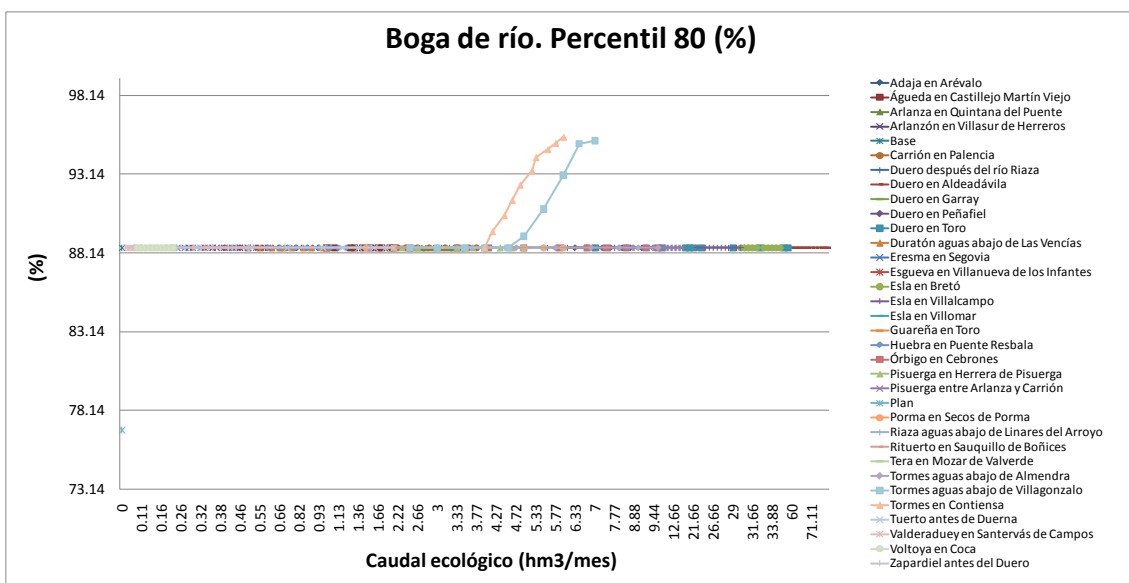
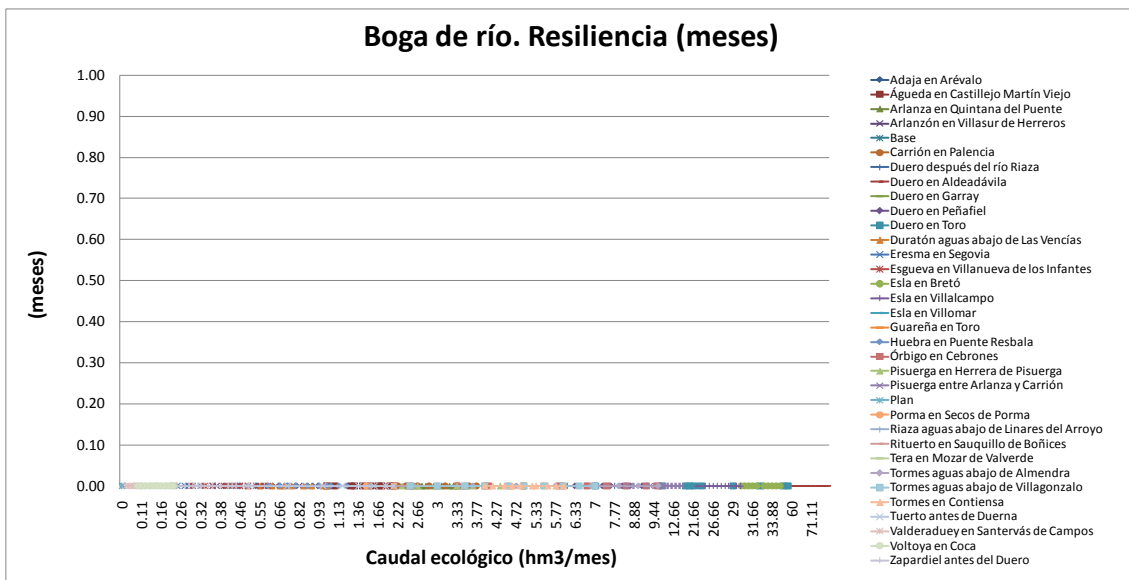
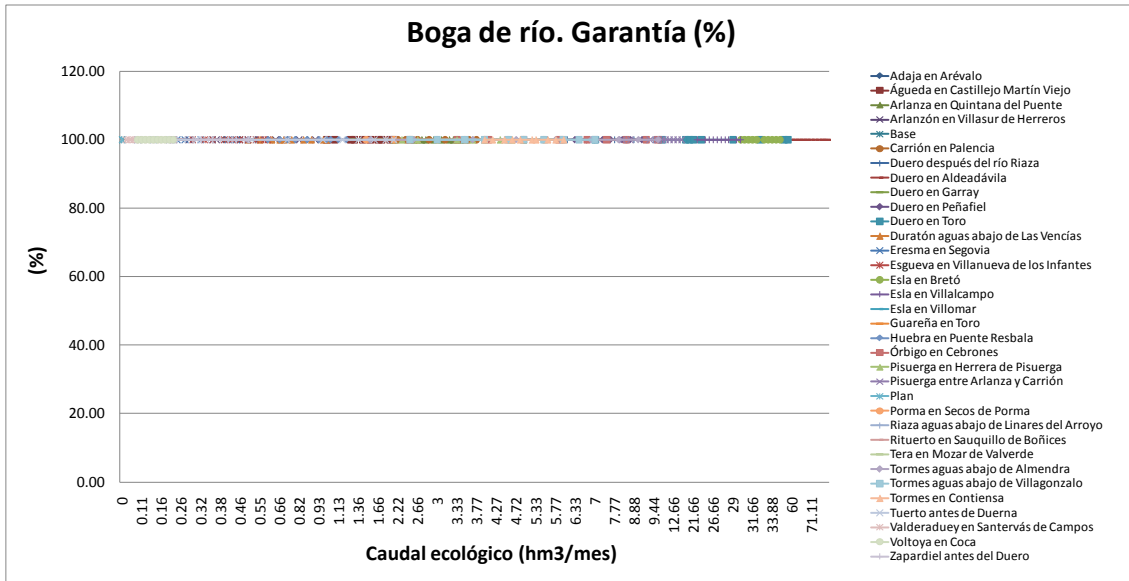


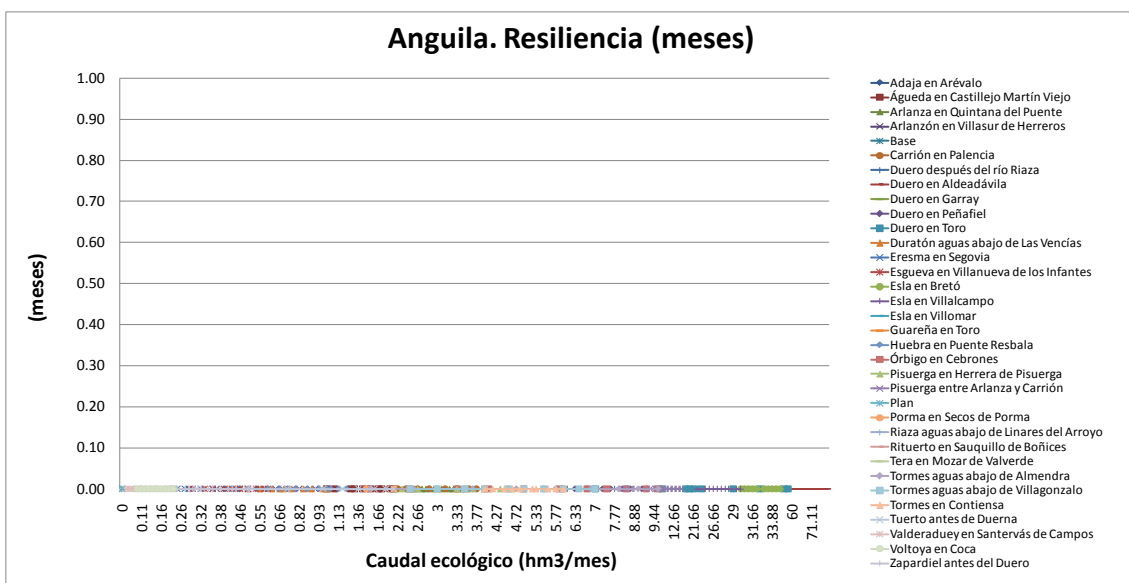
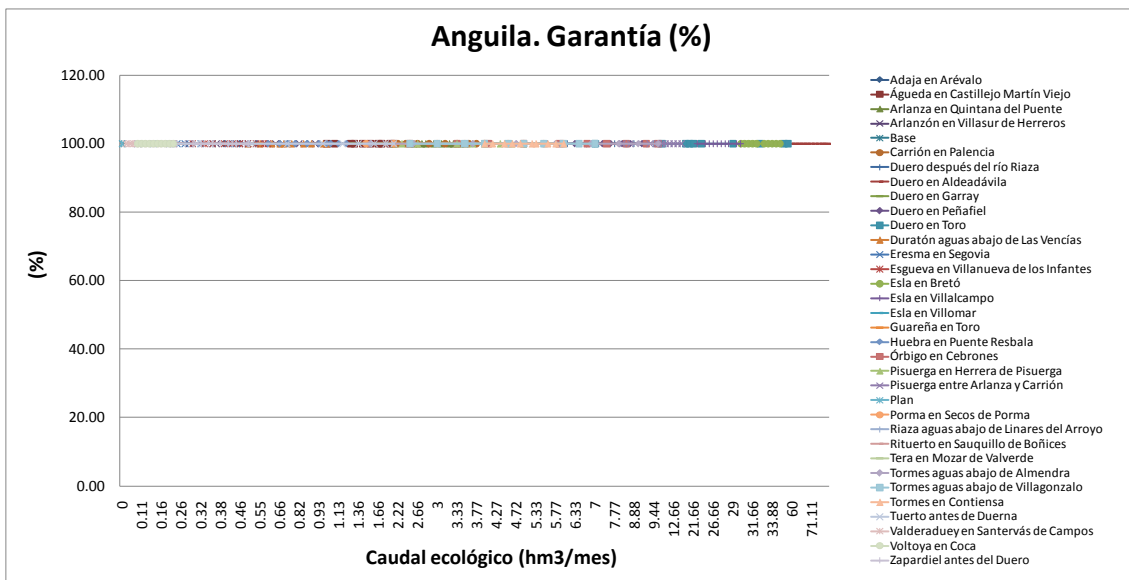
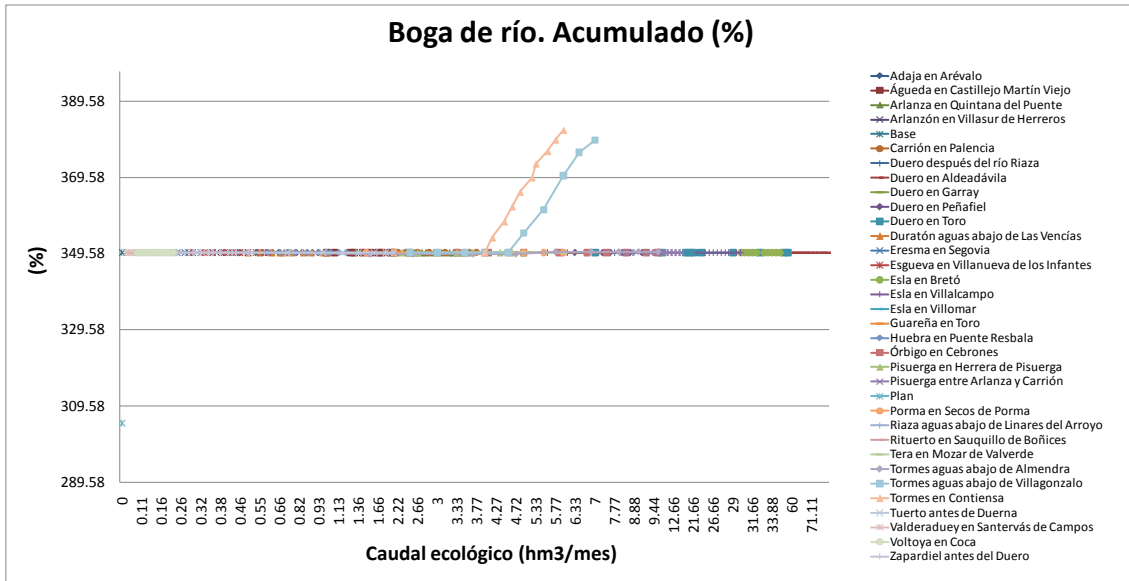


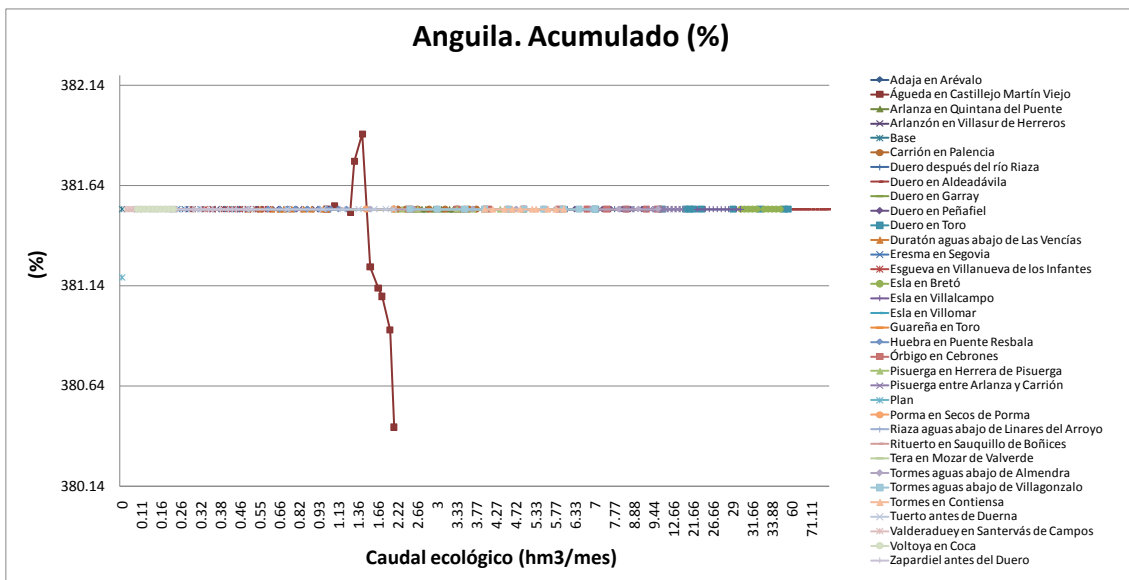
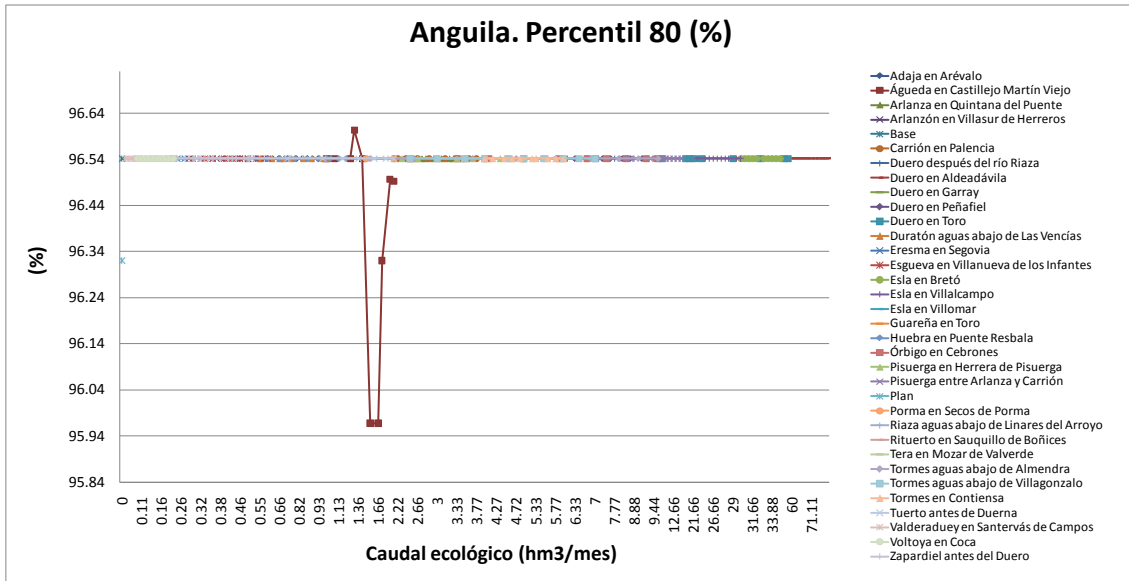




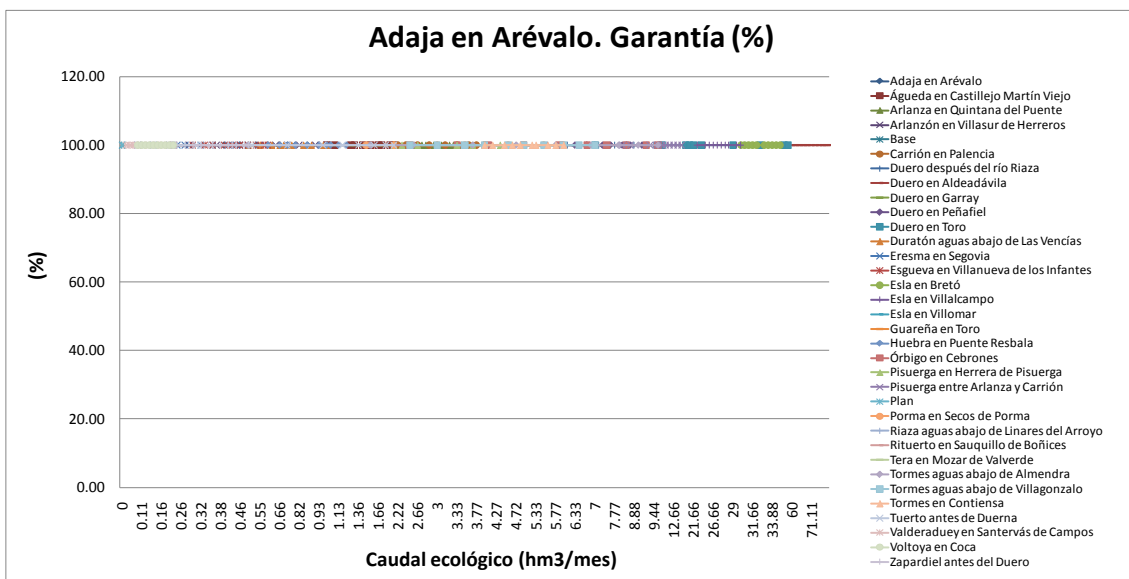


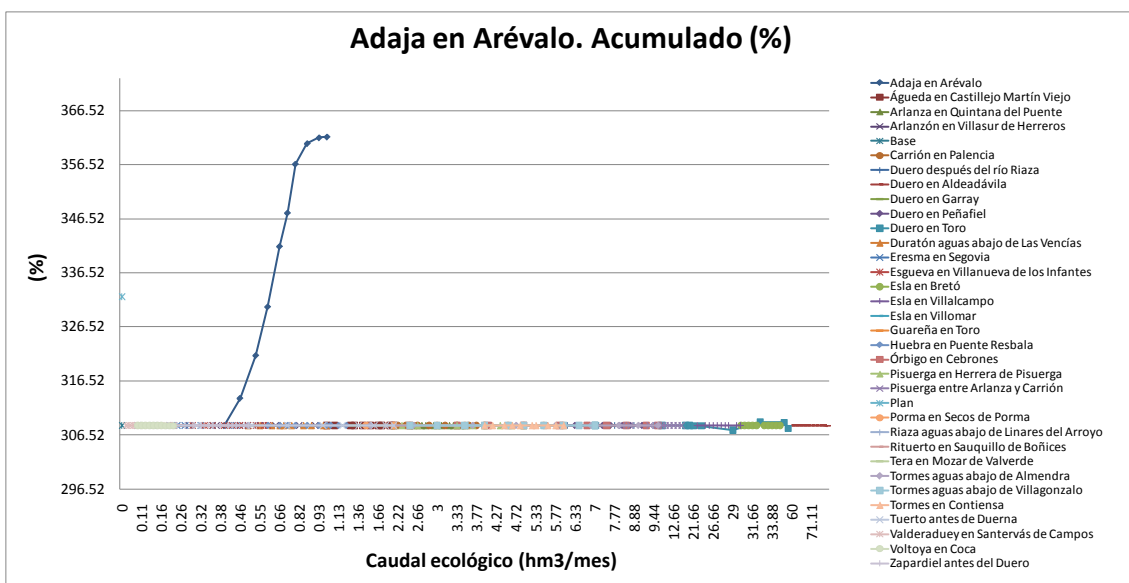
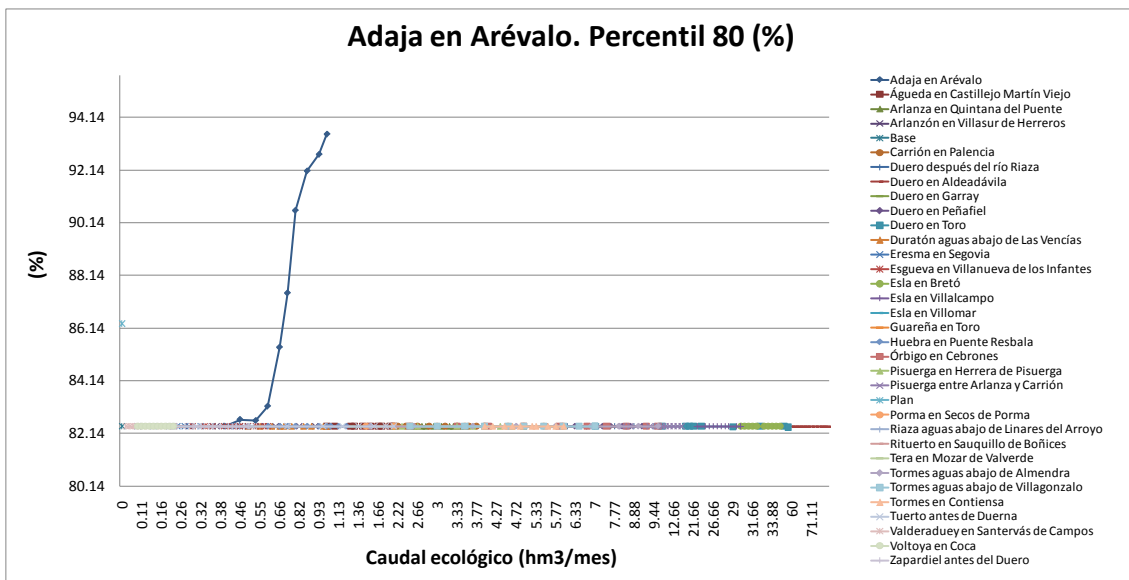
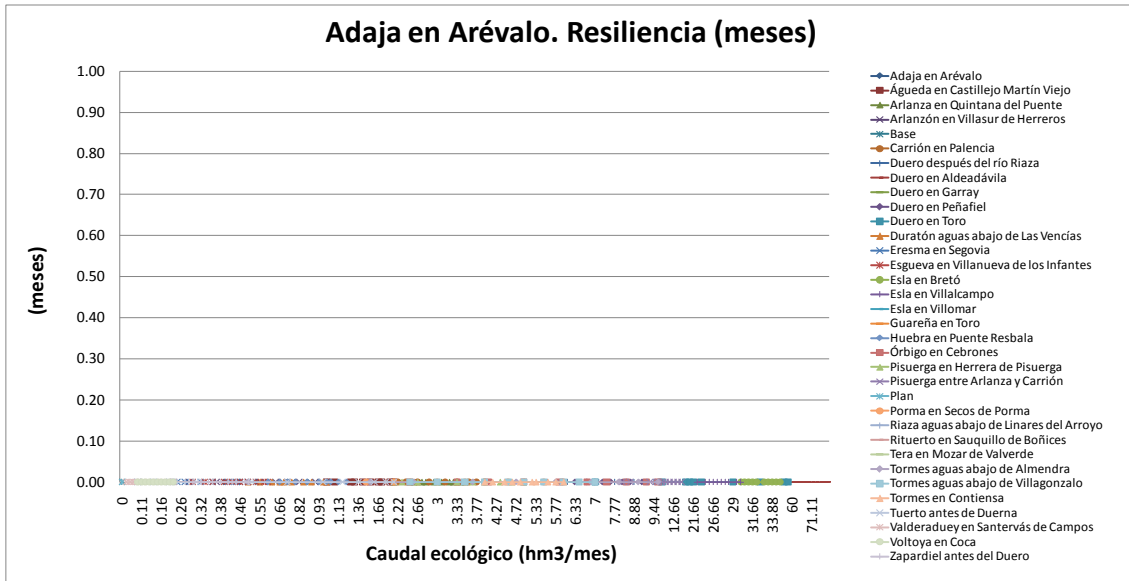


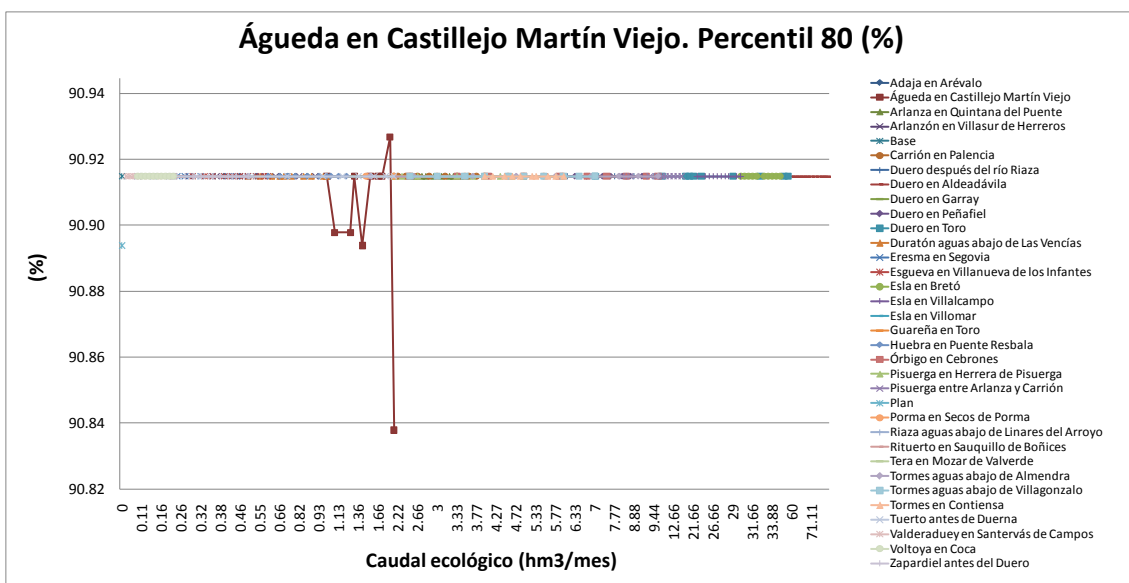
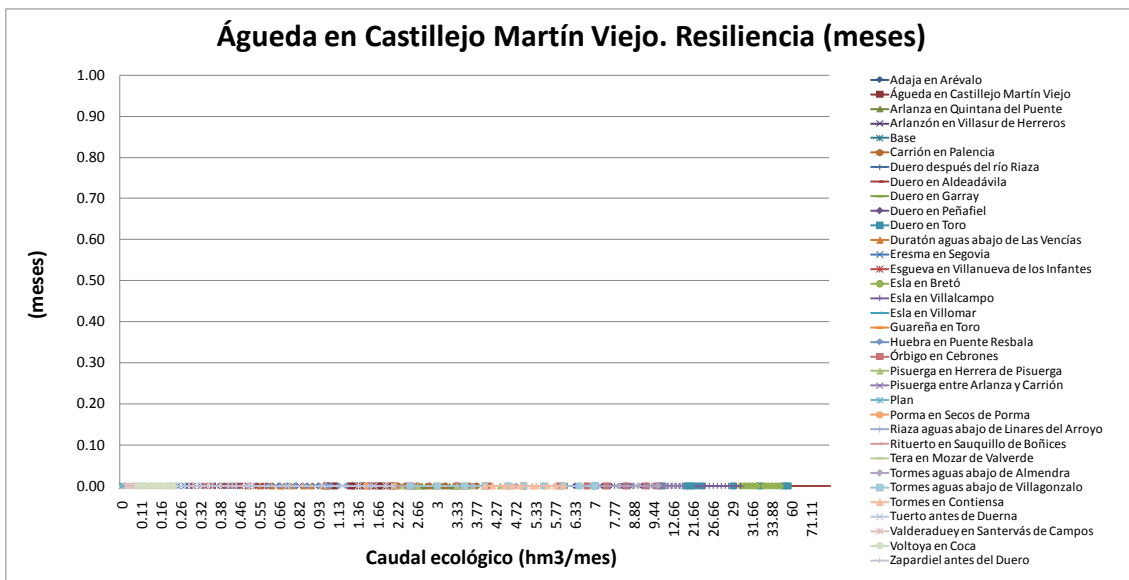
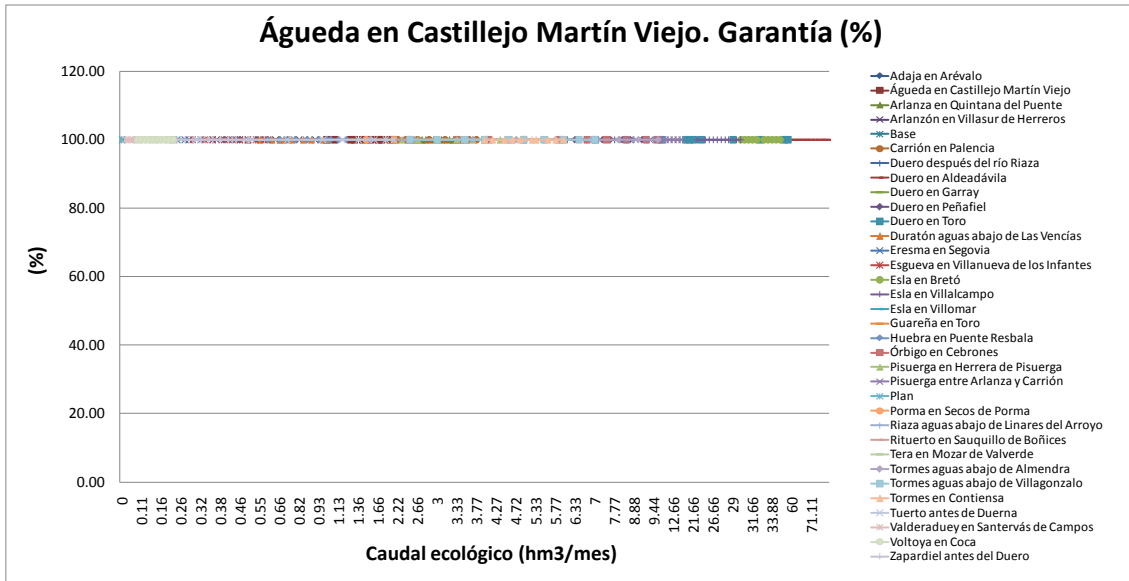




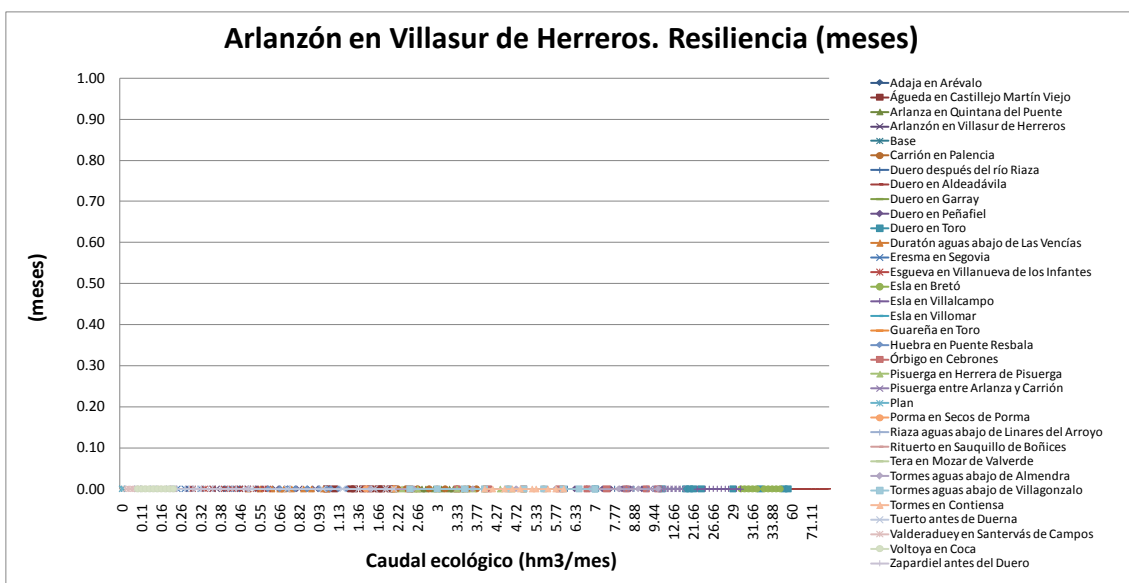
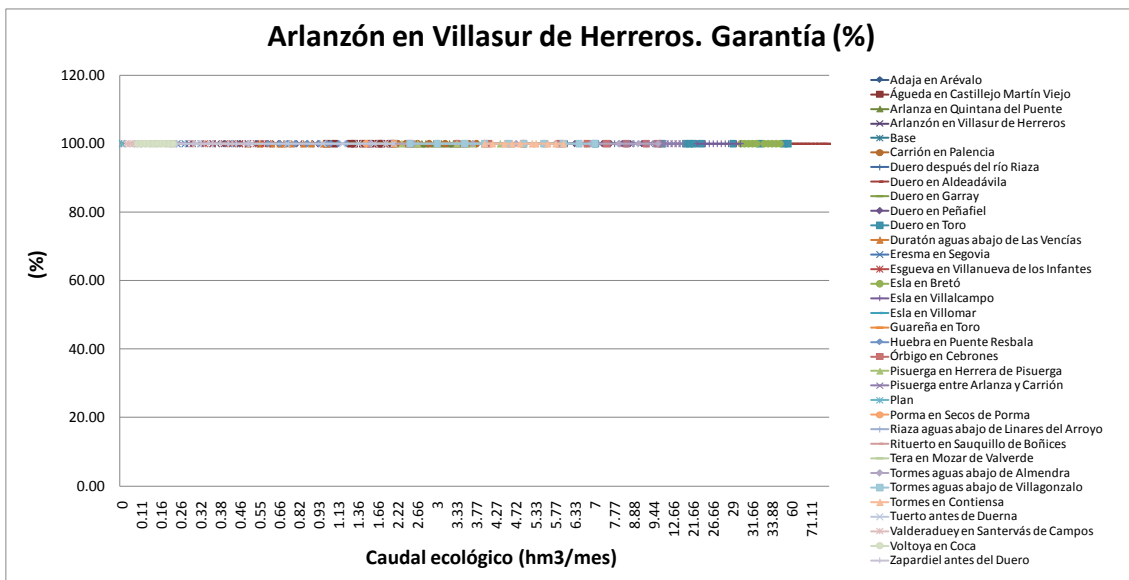
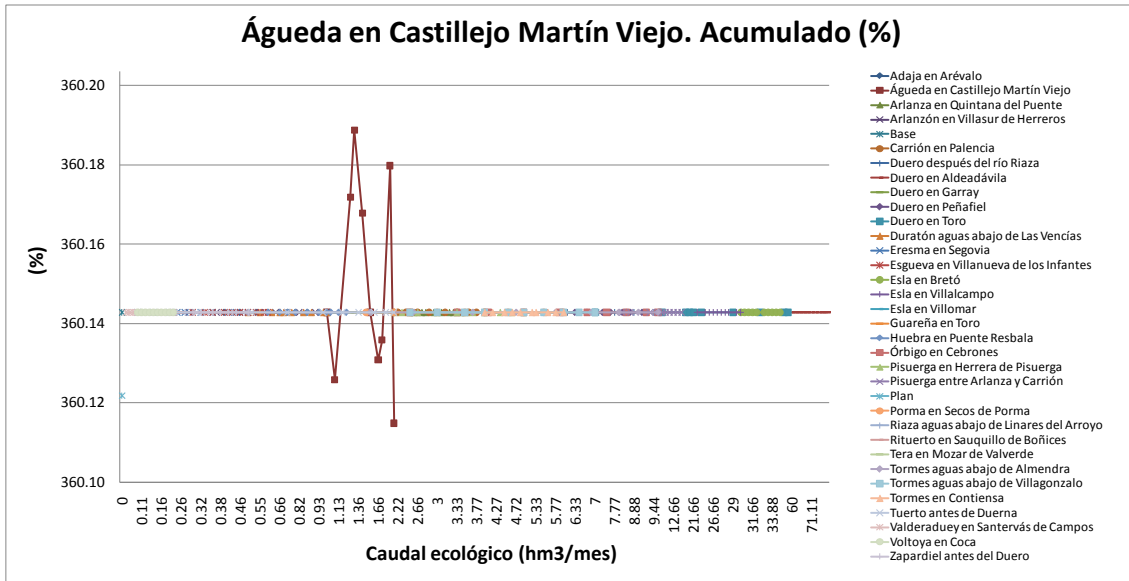
## Resultados de hábitat por masa.



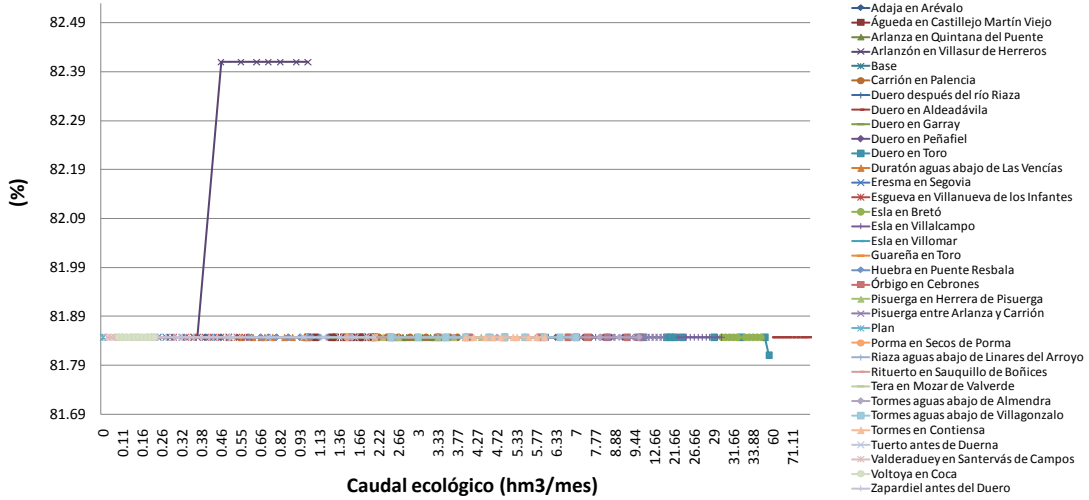




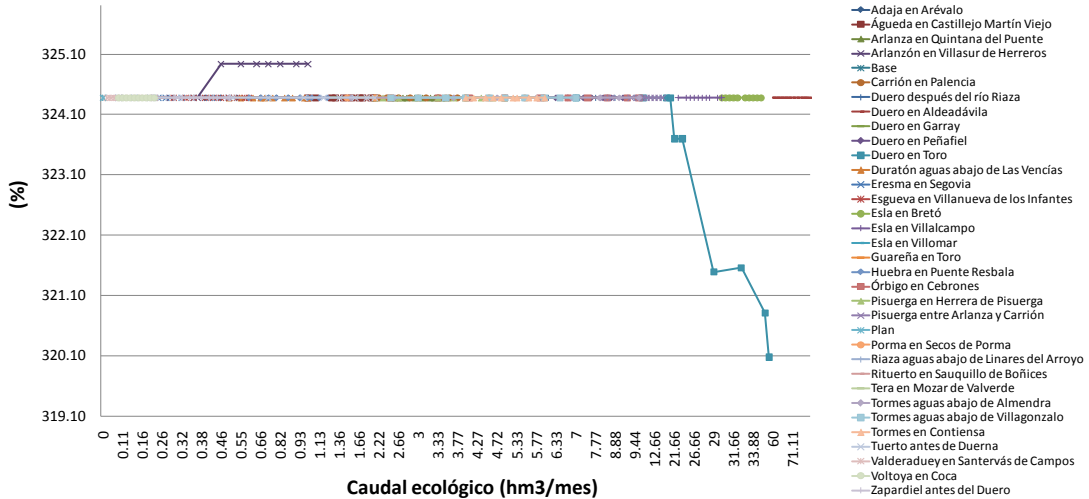




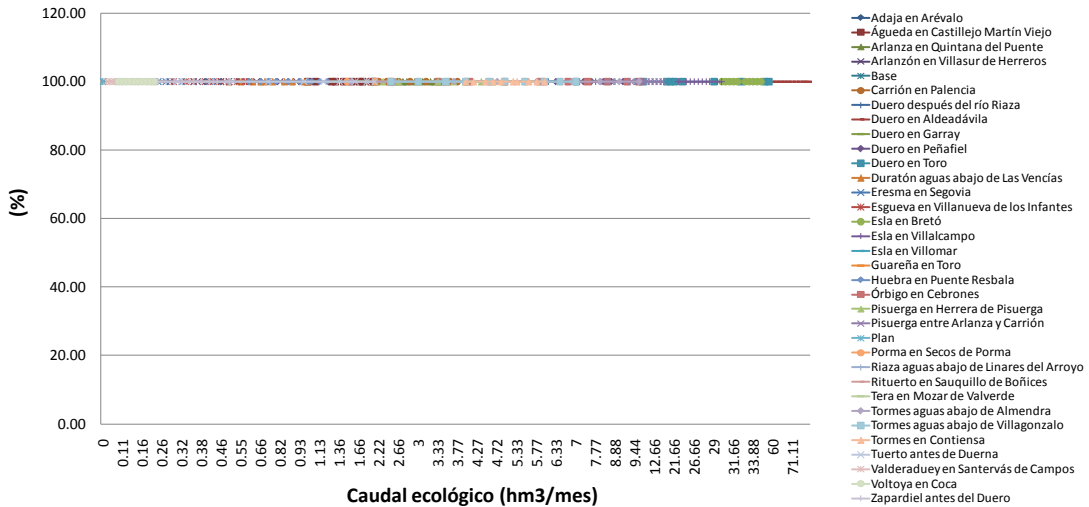
### Arlanzón en Villasur de Herreros. Percentil 80 (%)

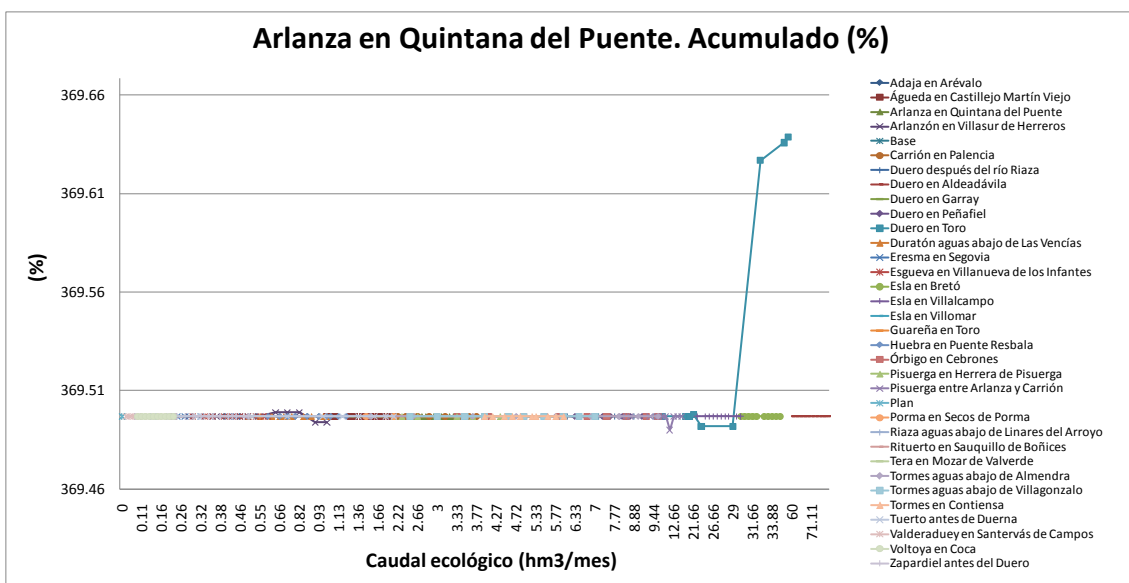
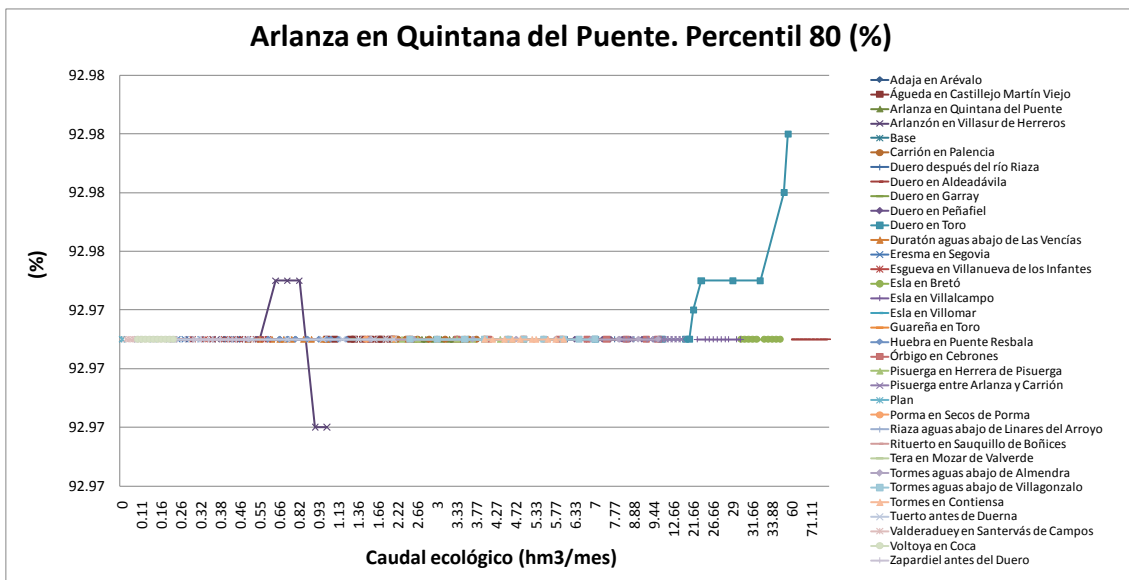
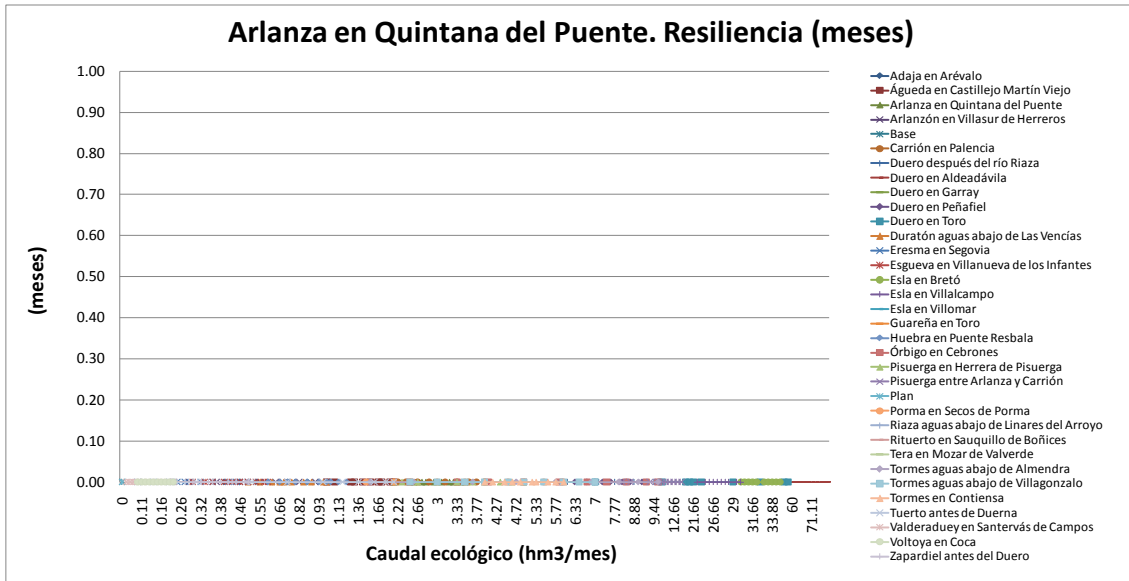


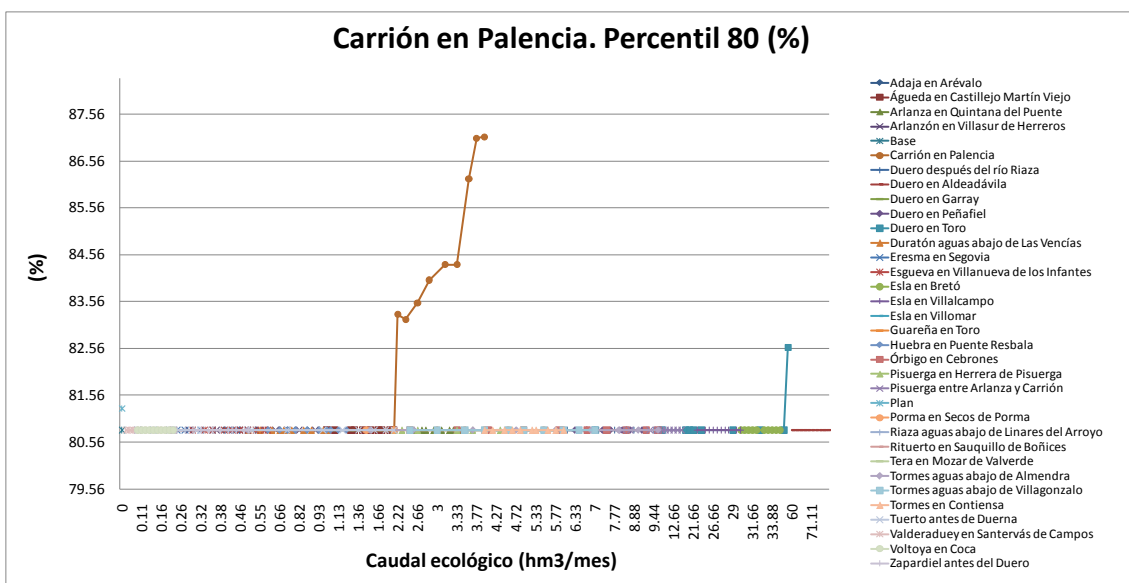
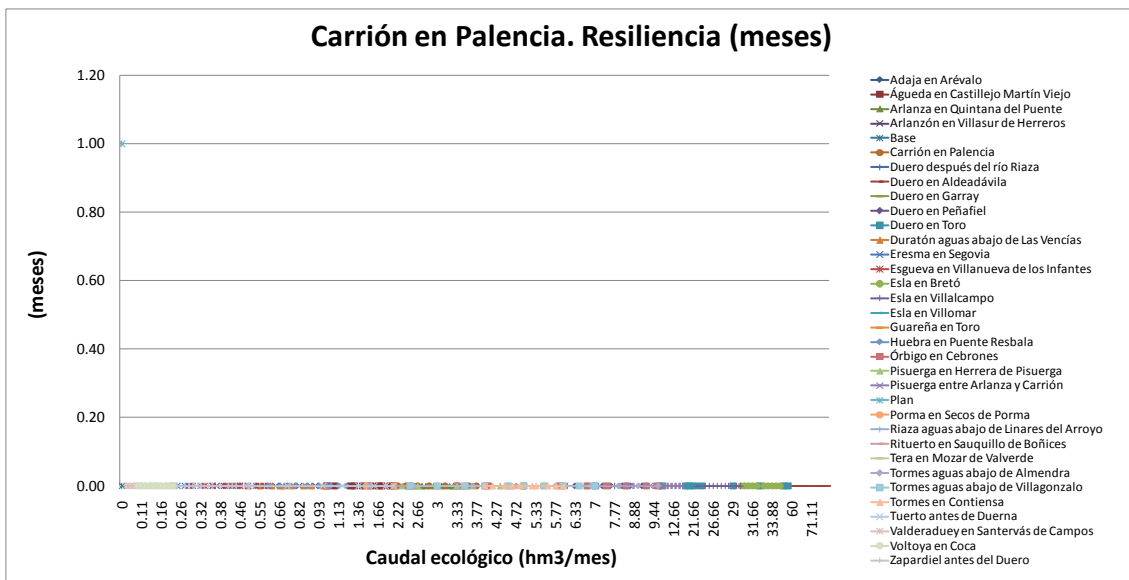
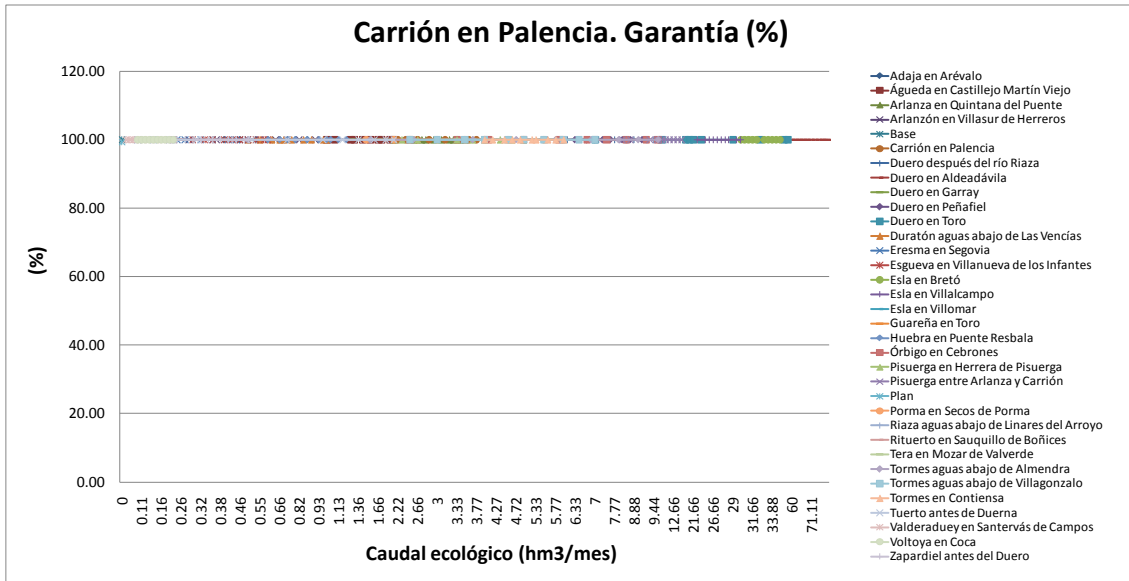
### Arlanzón en Villasur de Herreros. Acumulado (%)

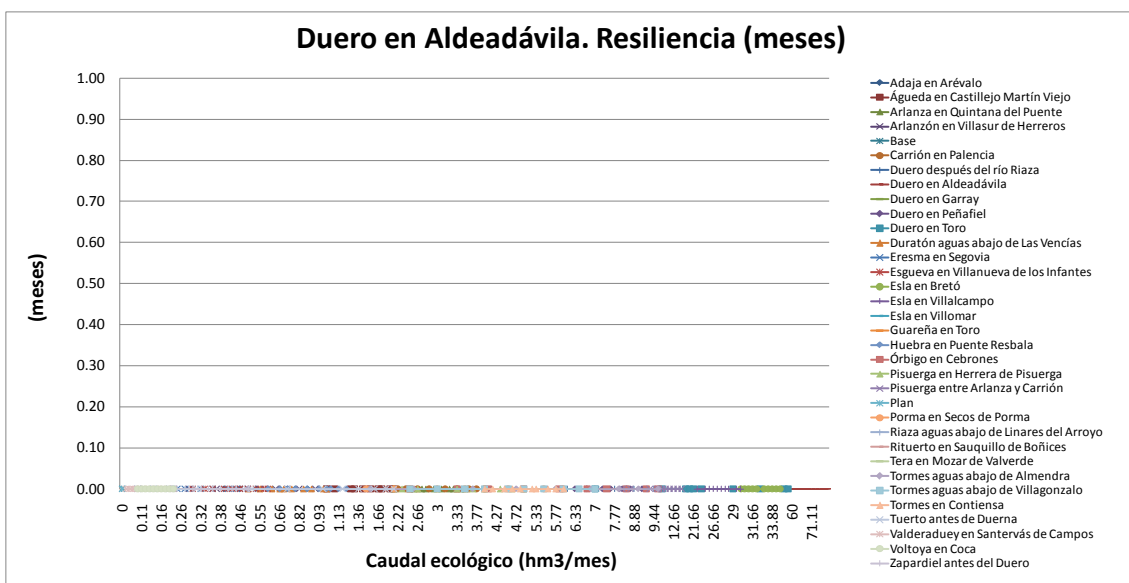
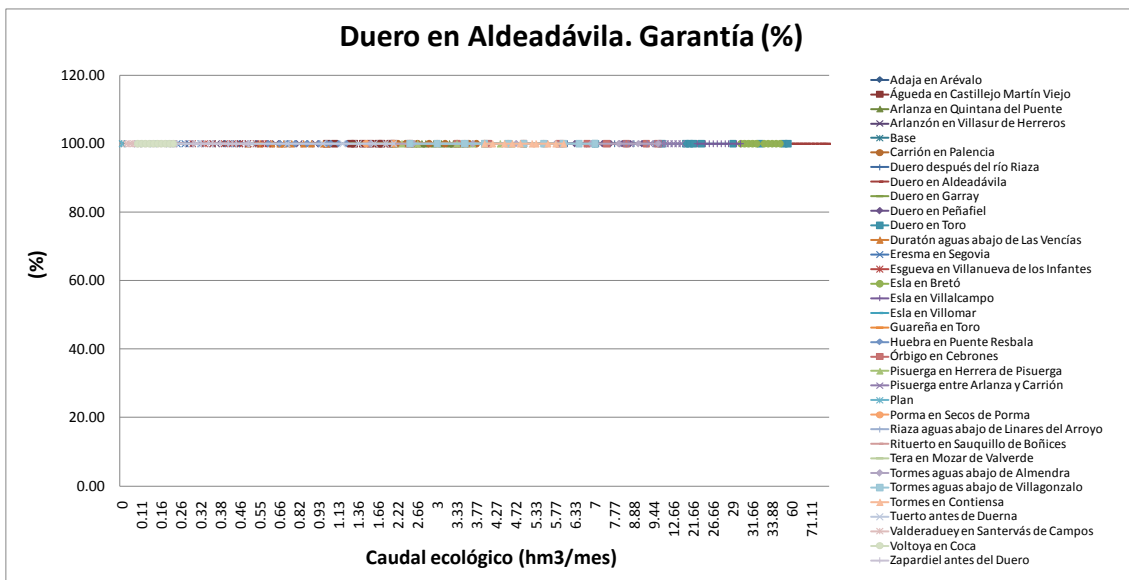
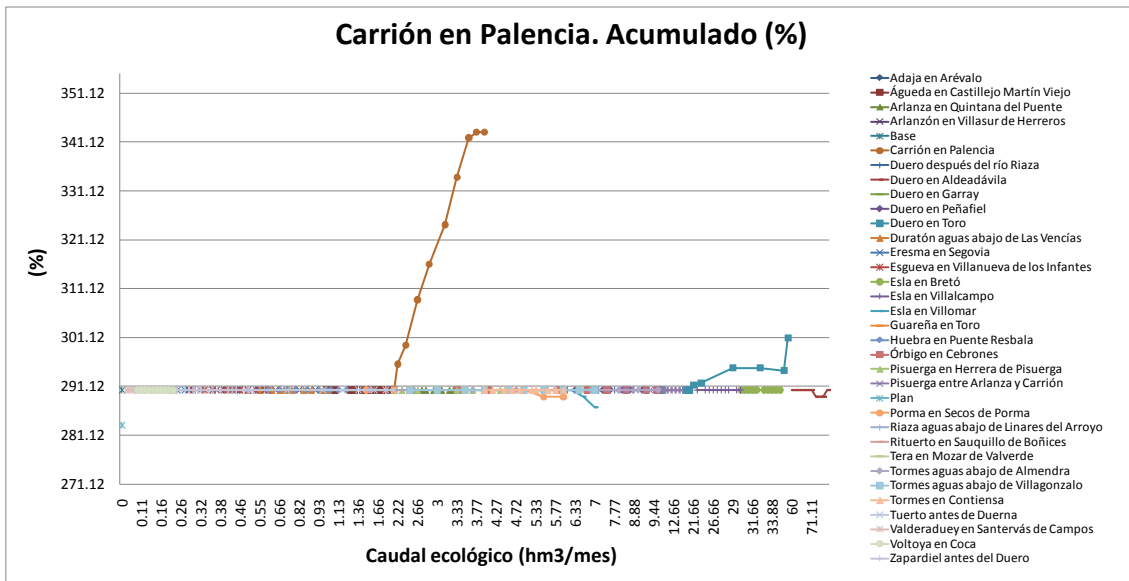


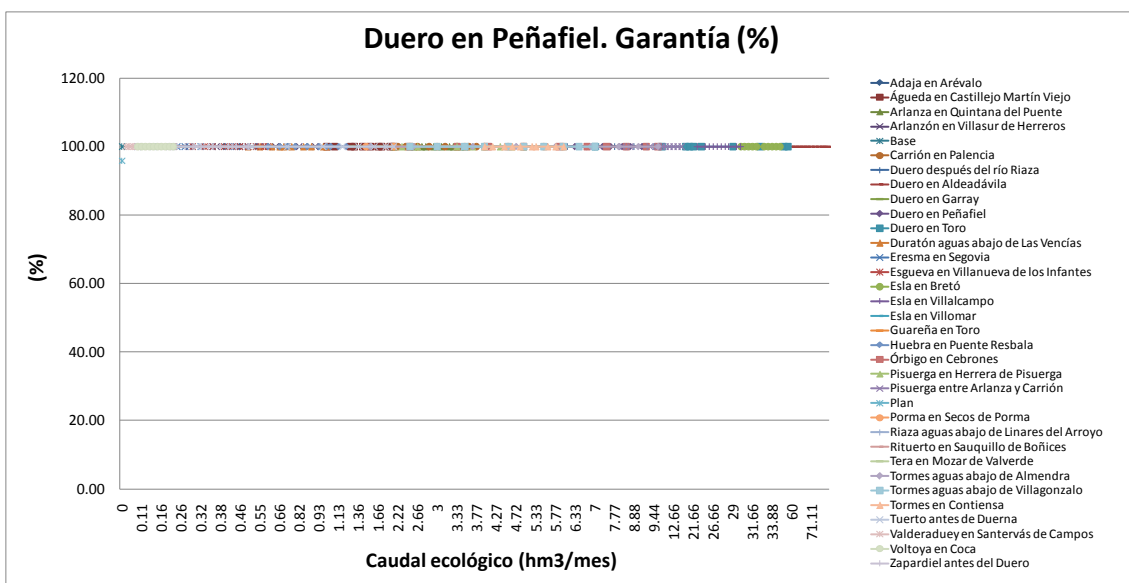
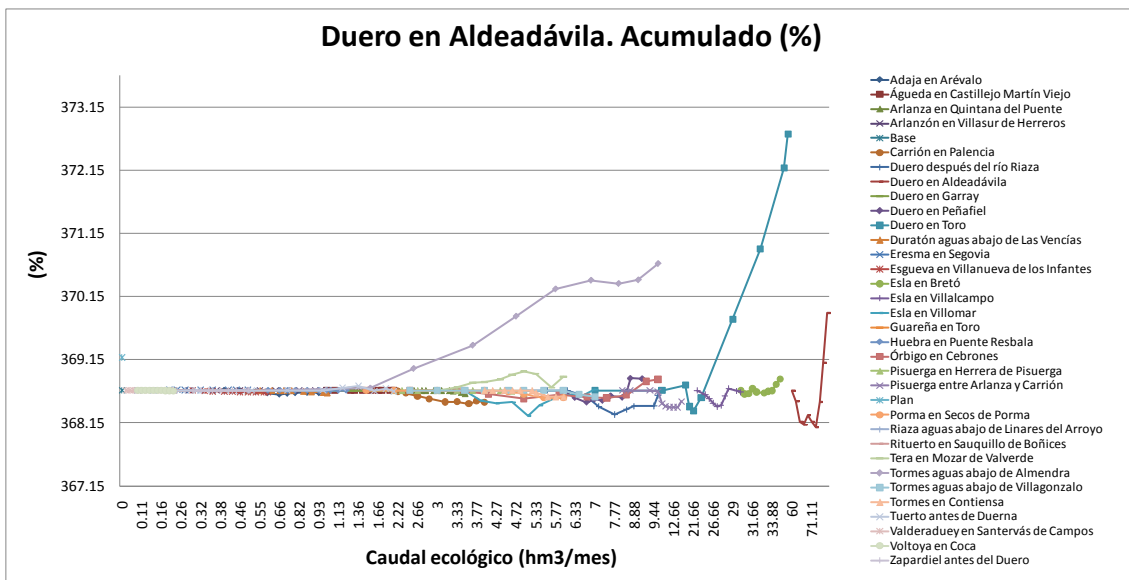
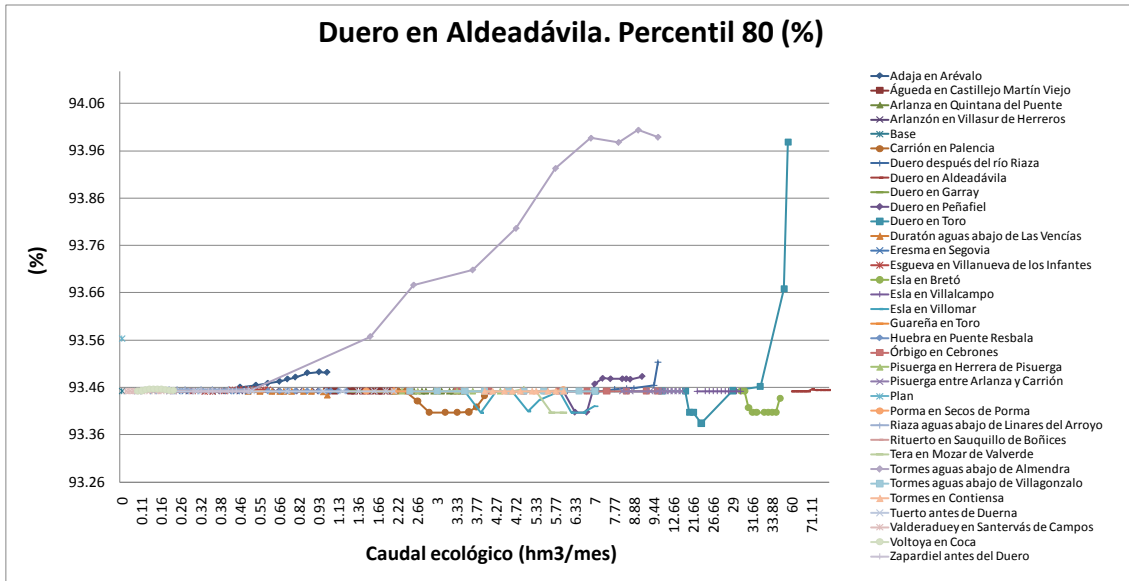
### Arlanza en Quintana del Puente. Garantía (%)

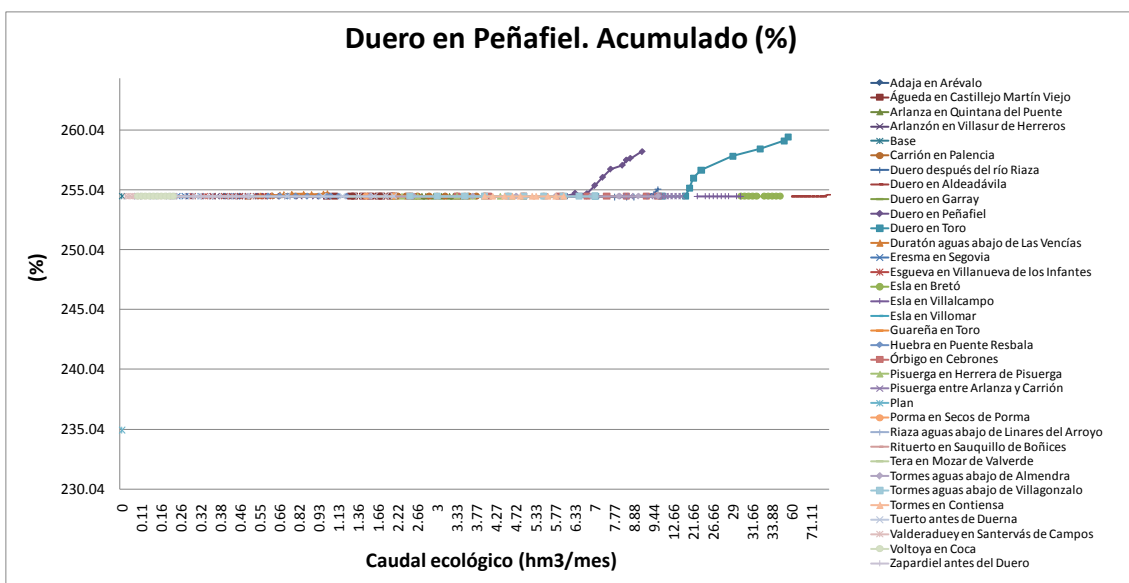
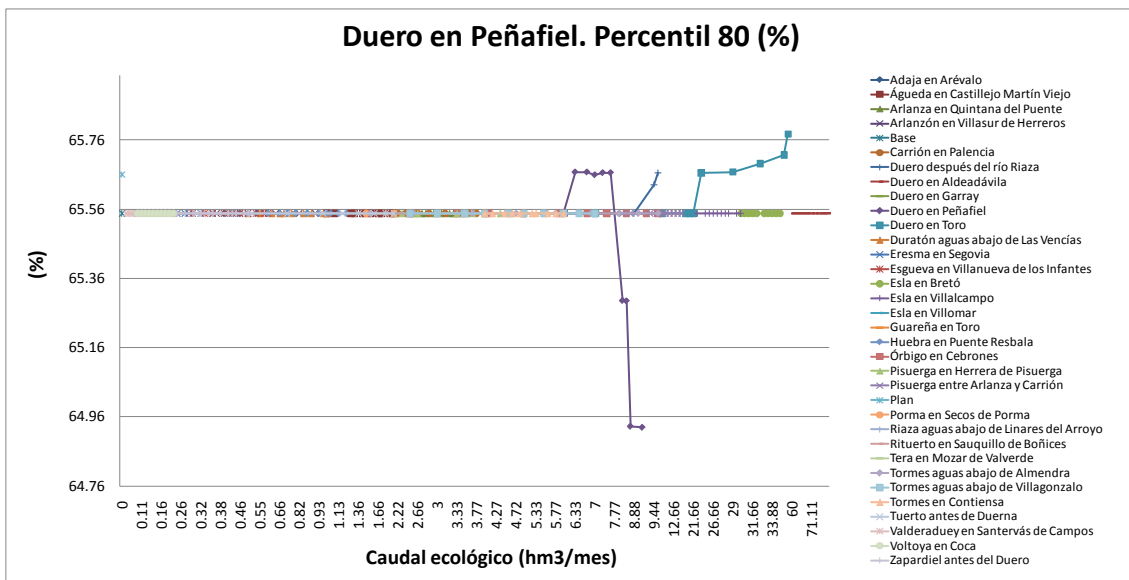
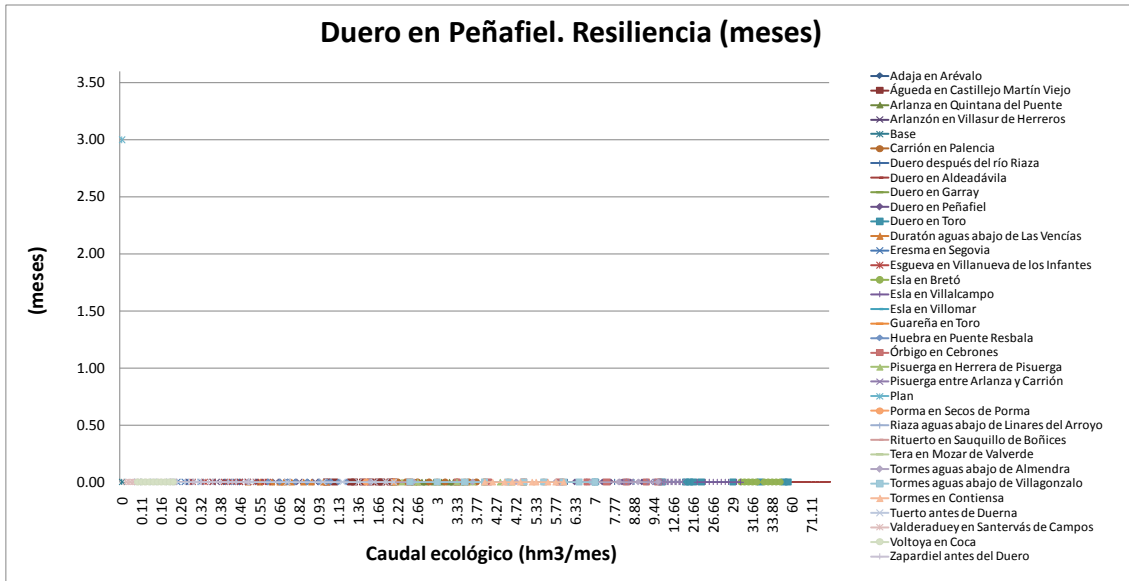


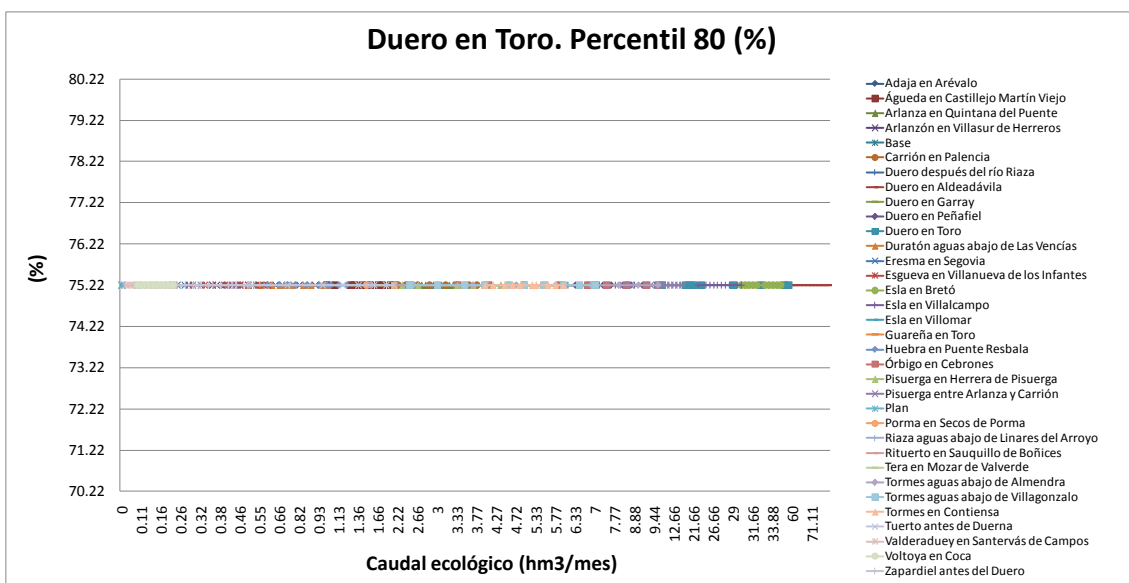
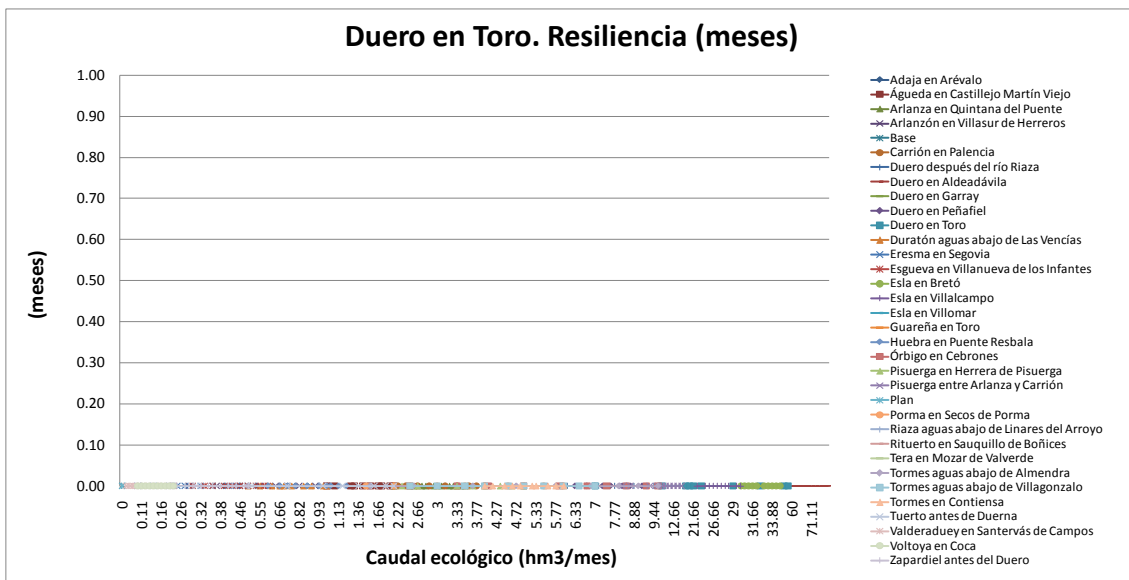
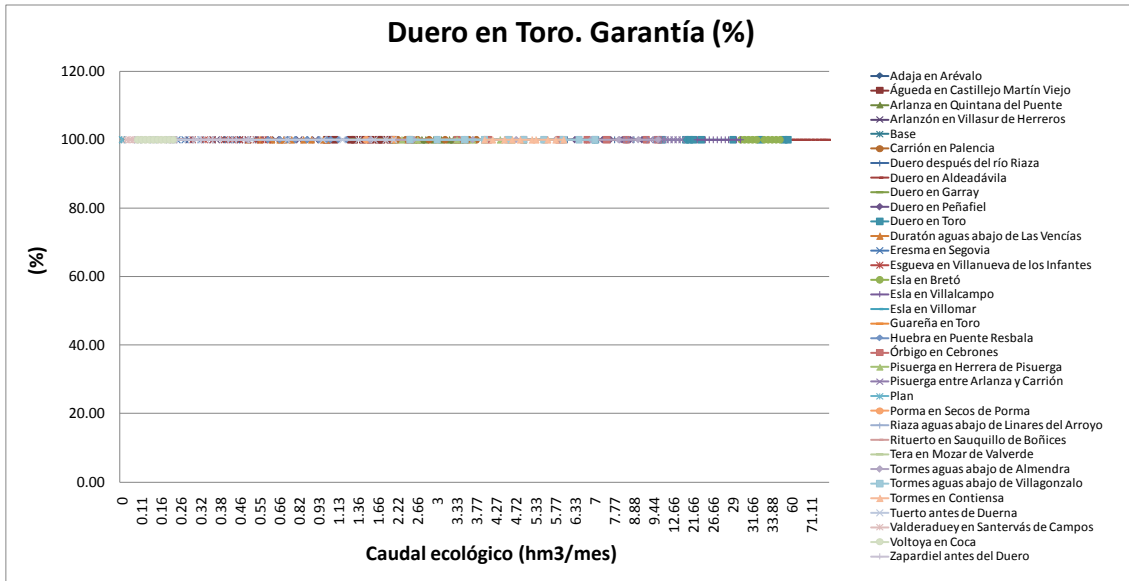




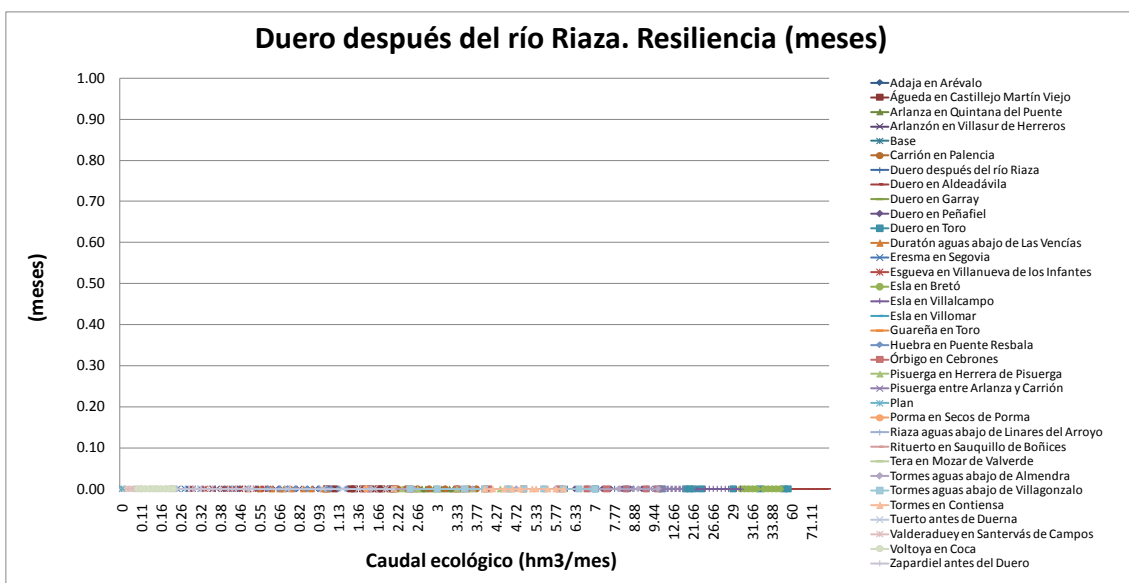
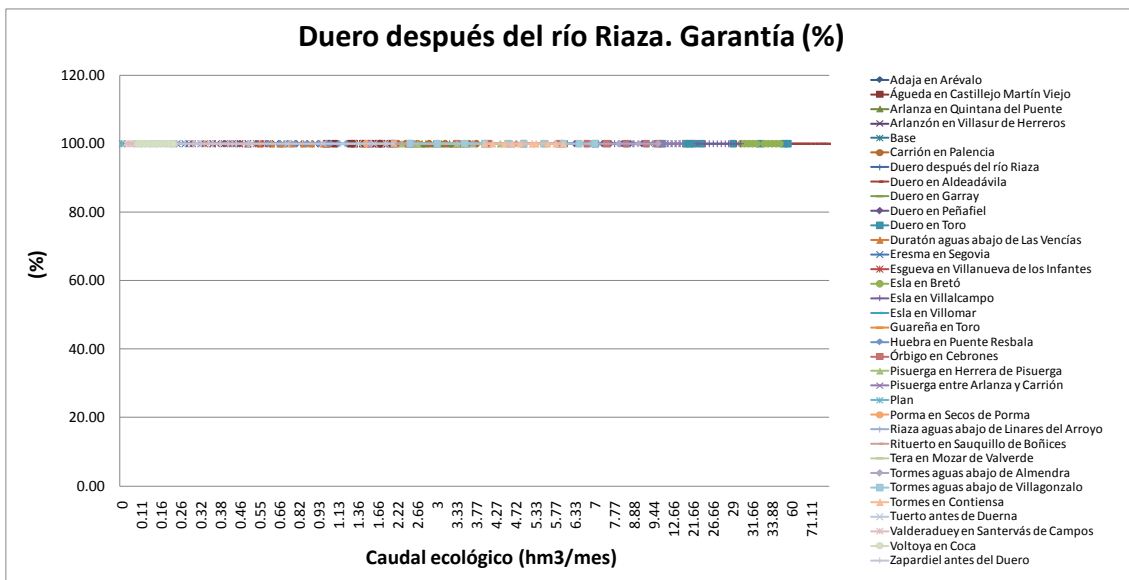
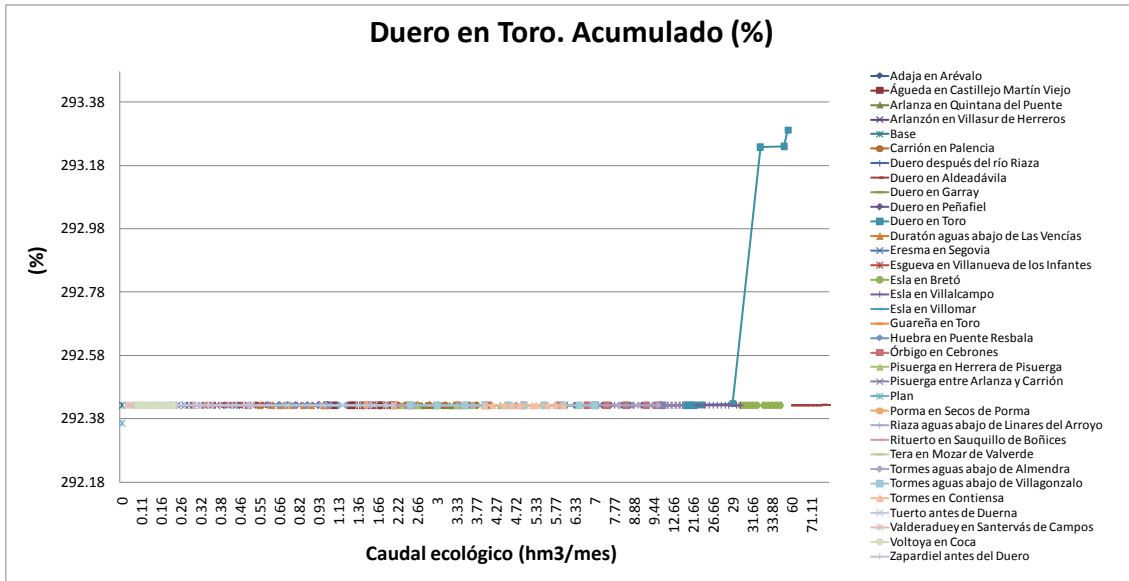


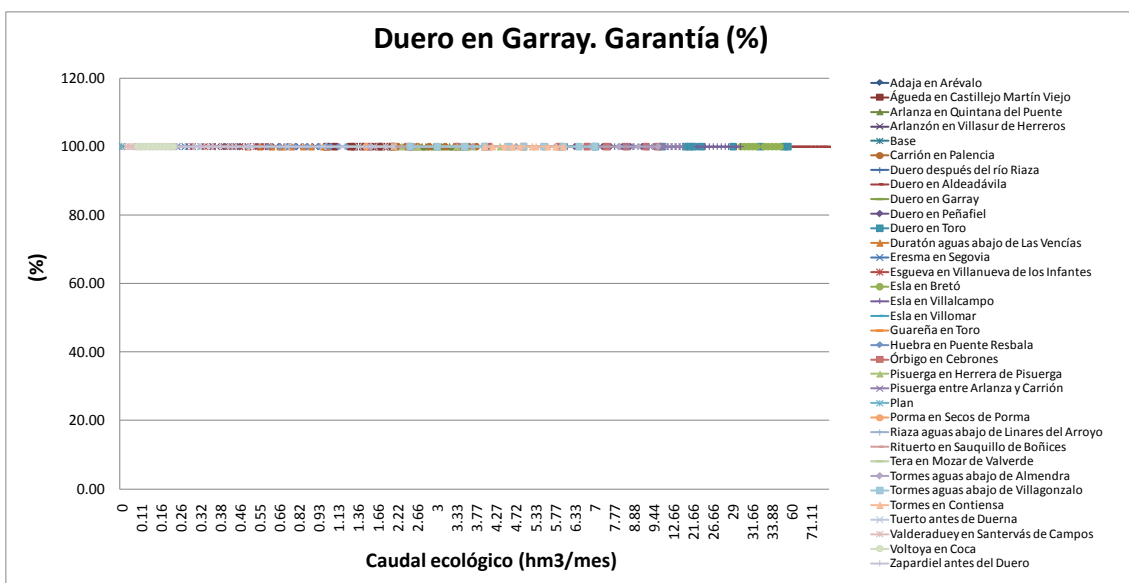
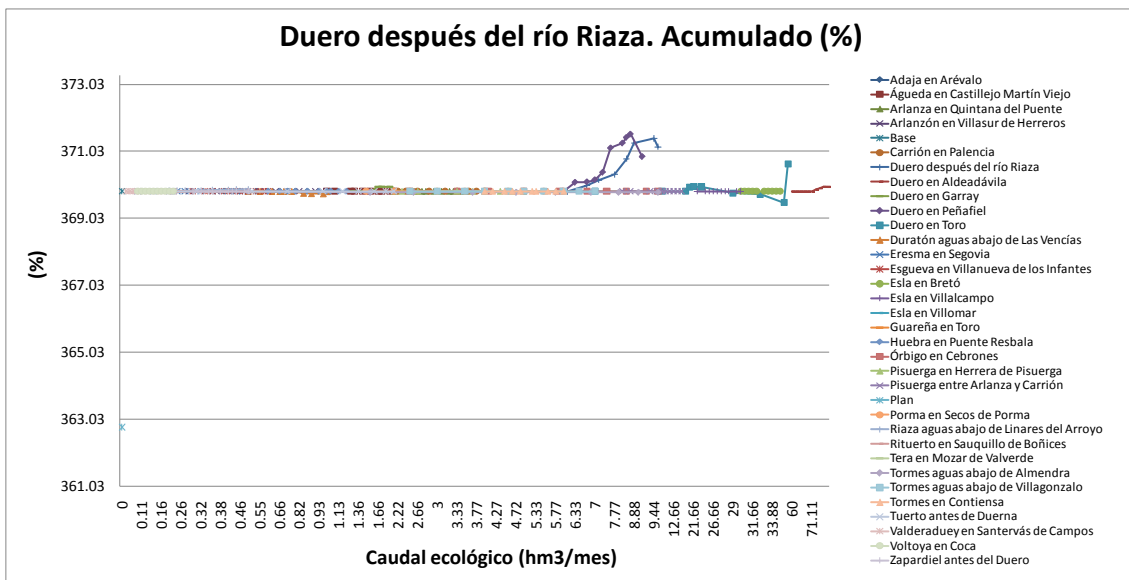
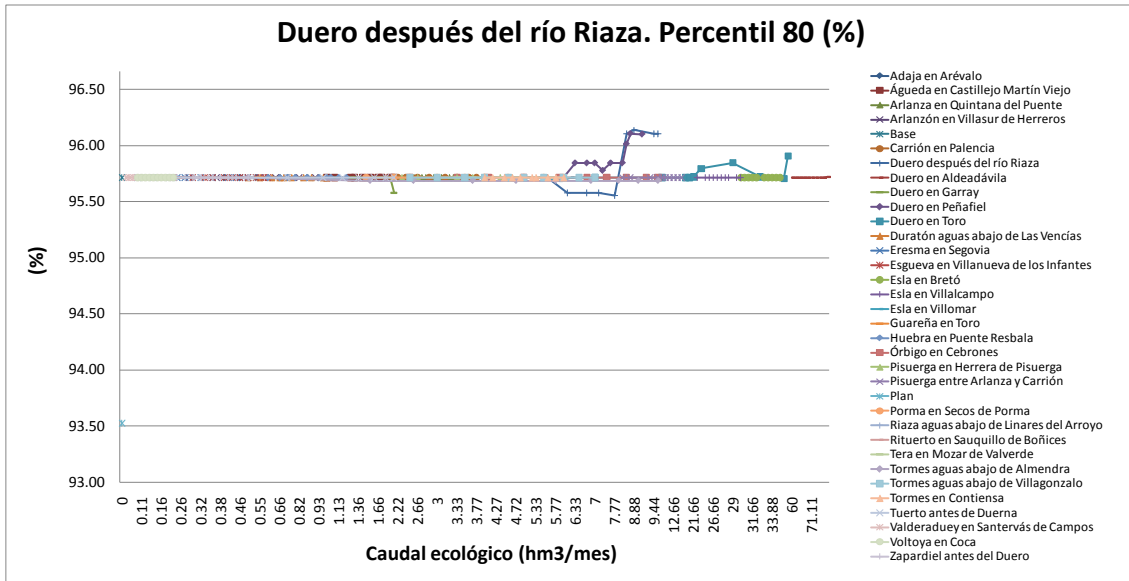


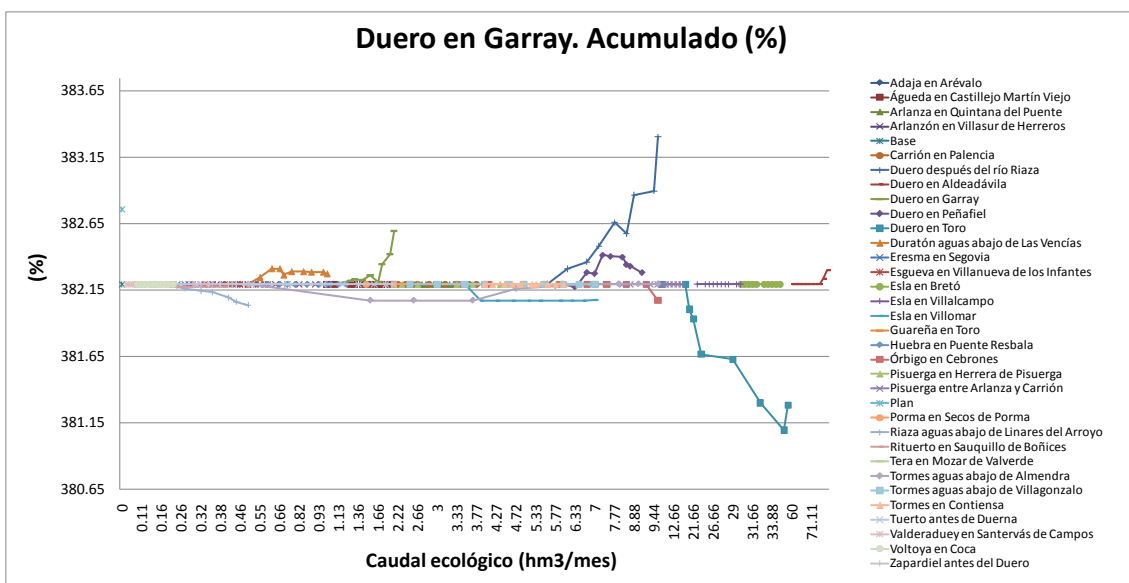
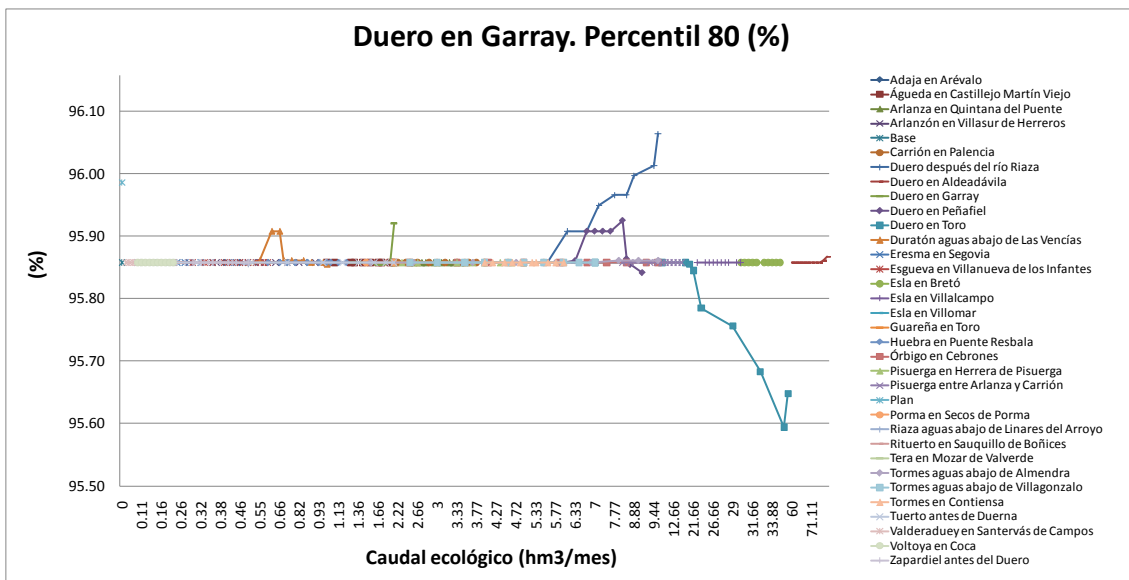
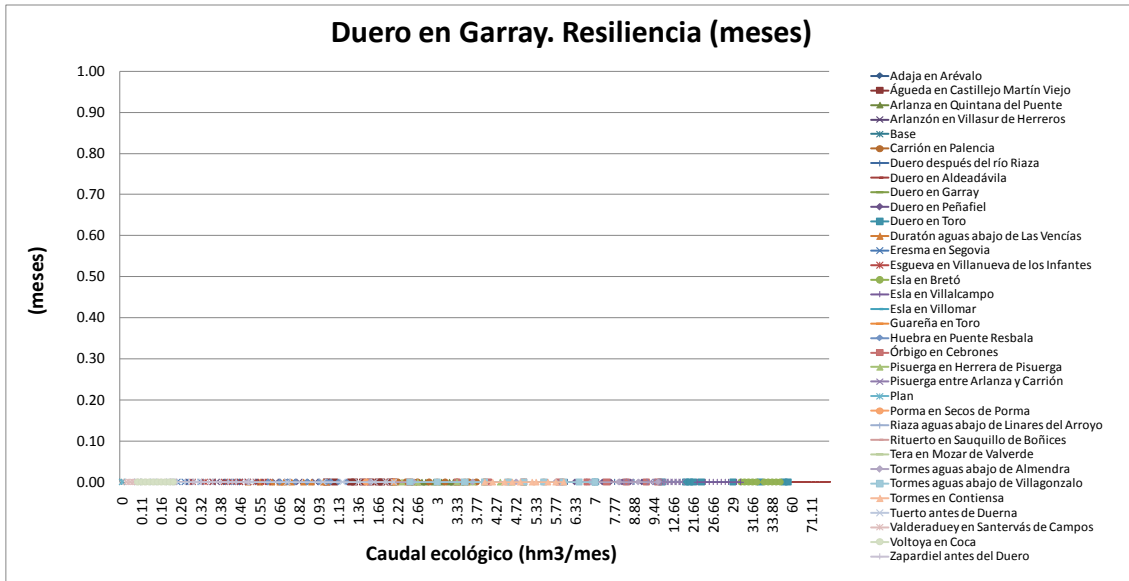


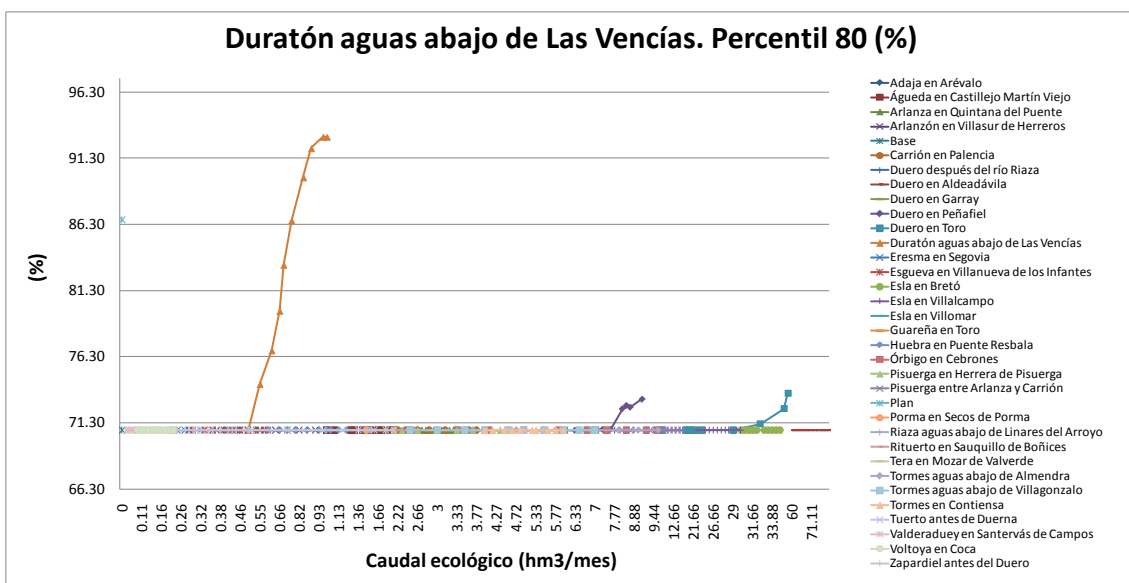
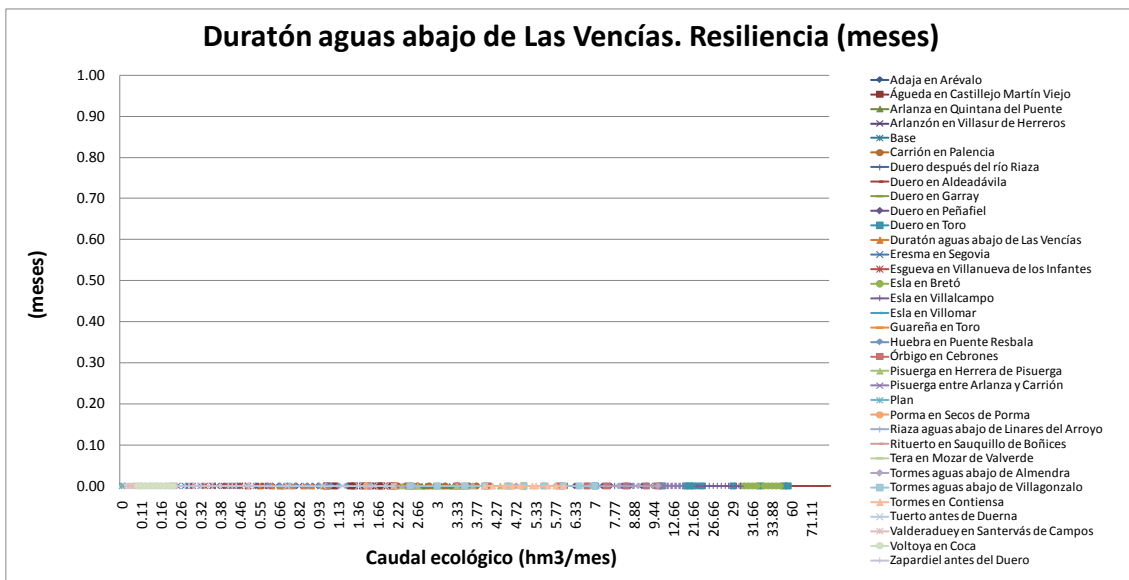
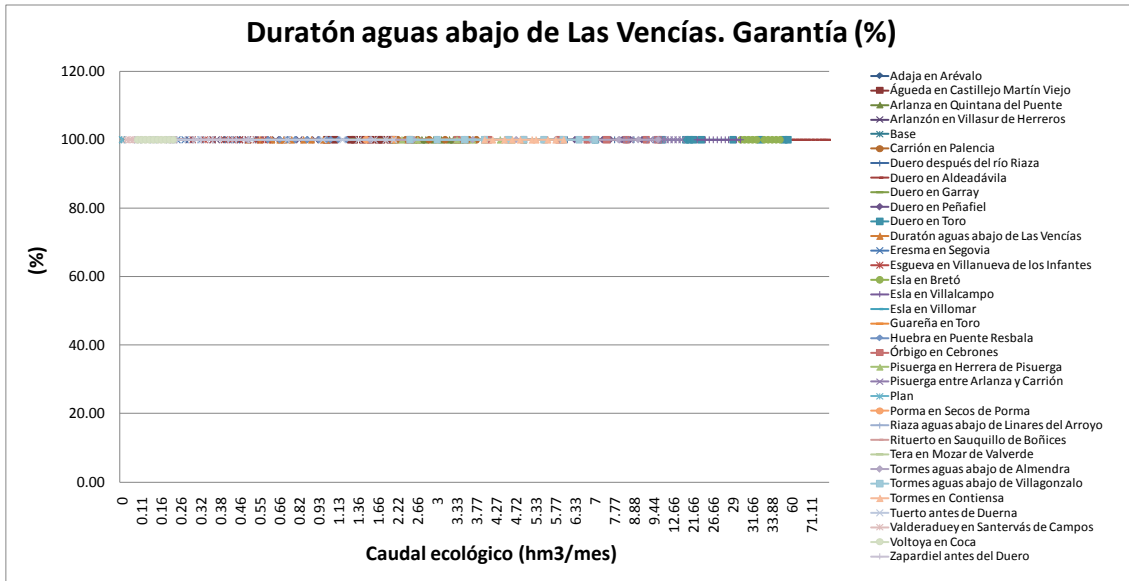


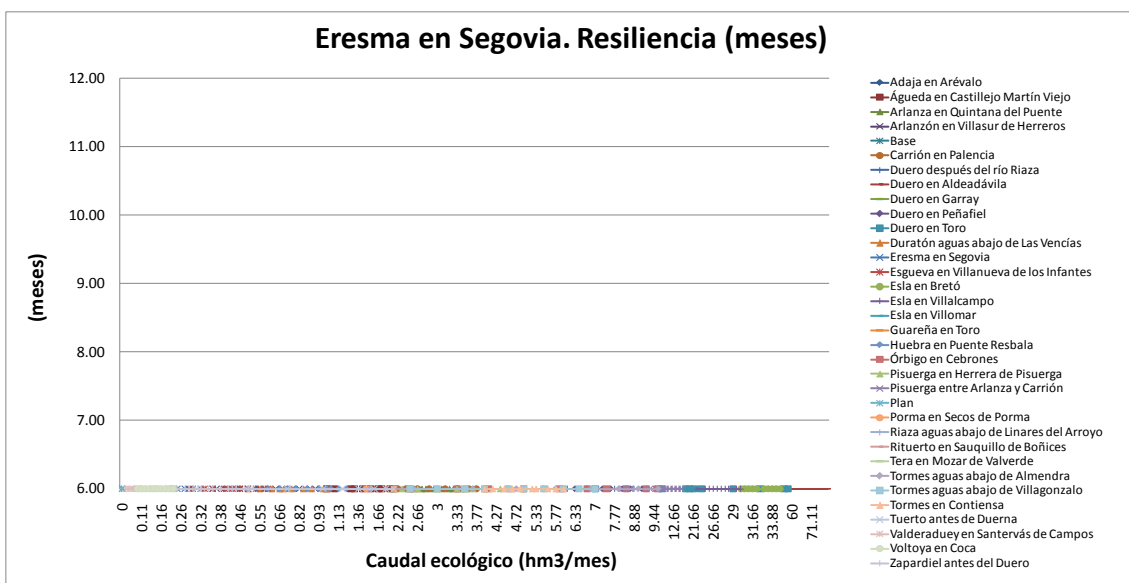
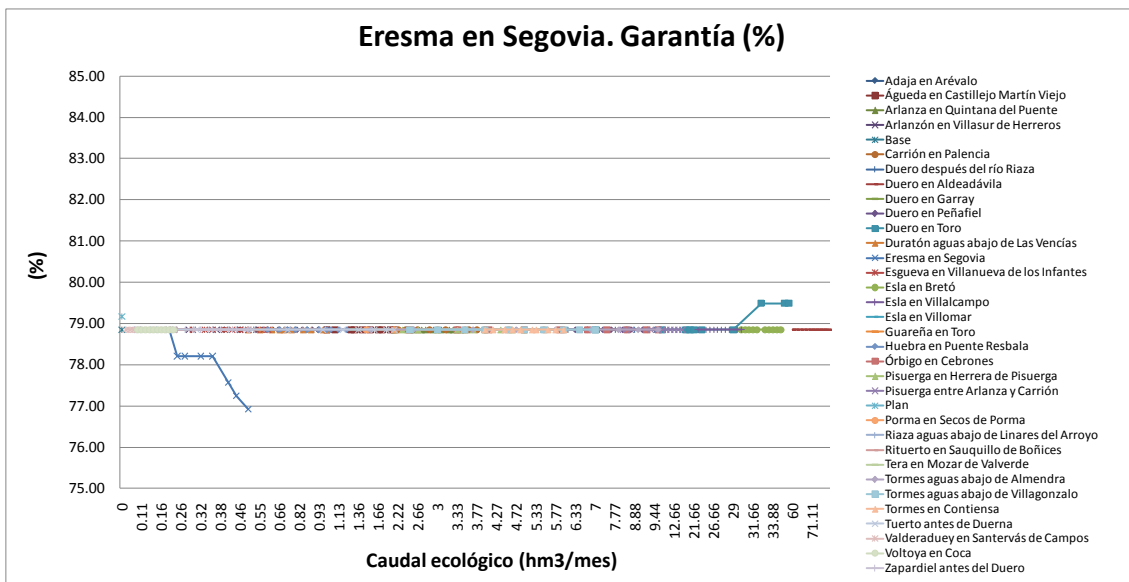
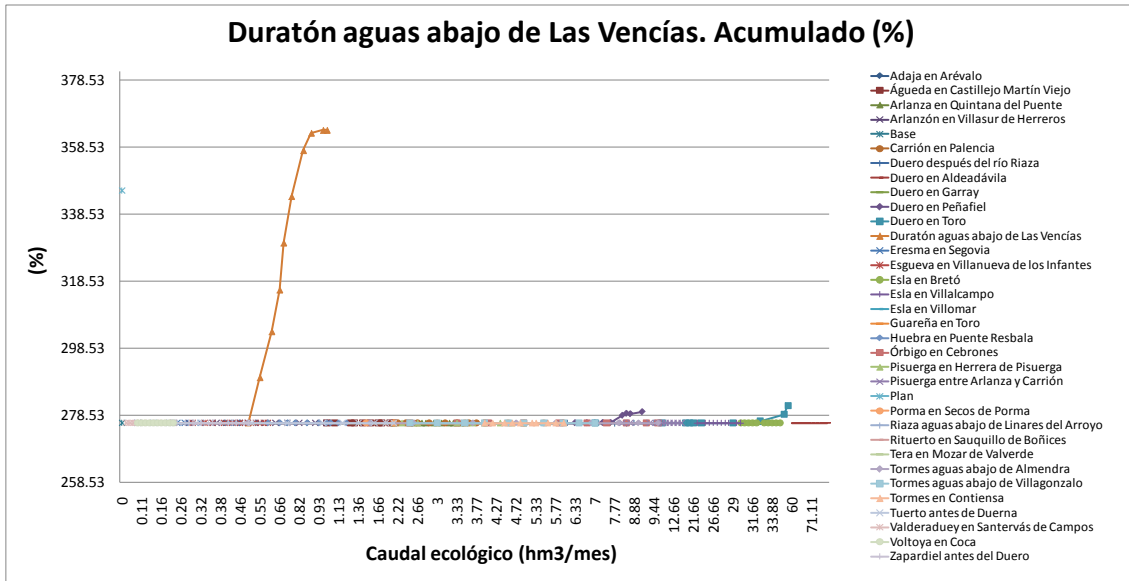


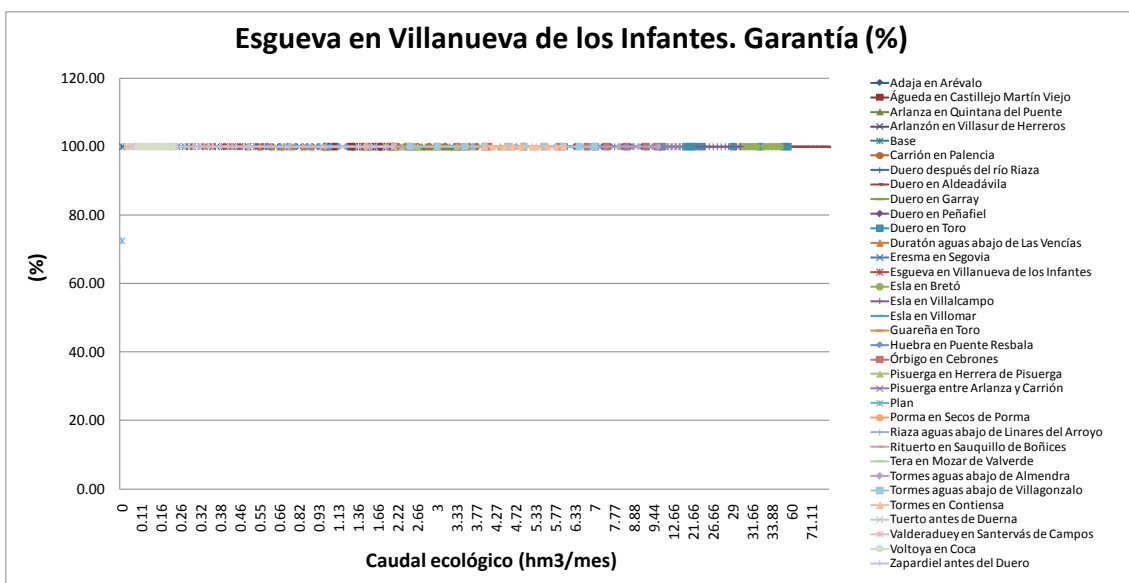
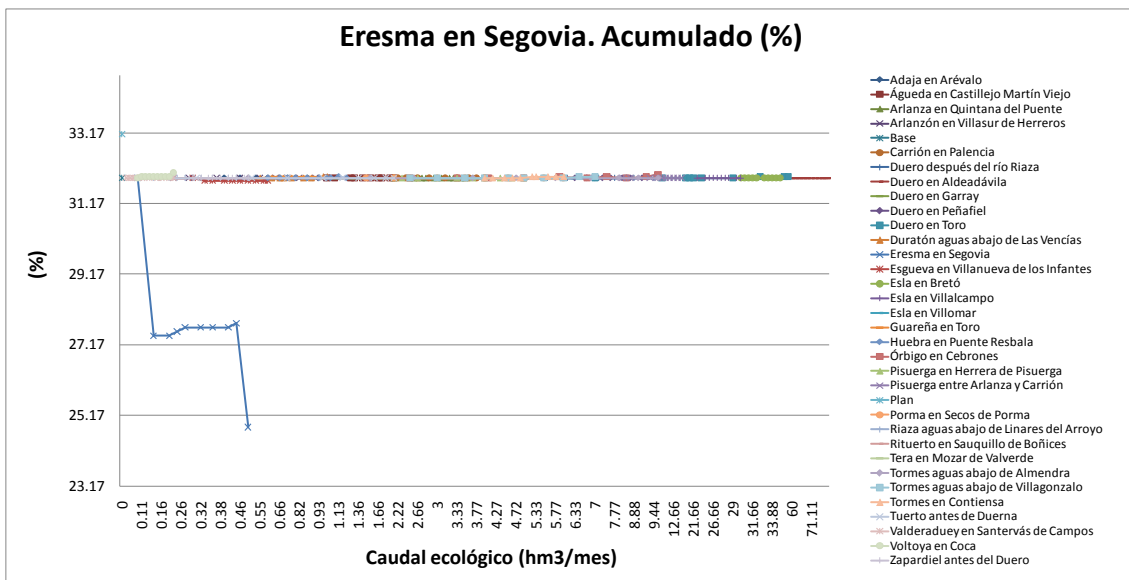
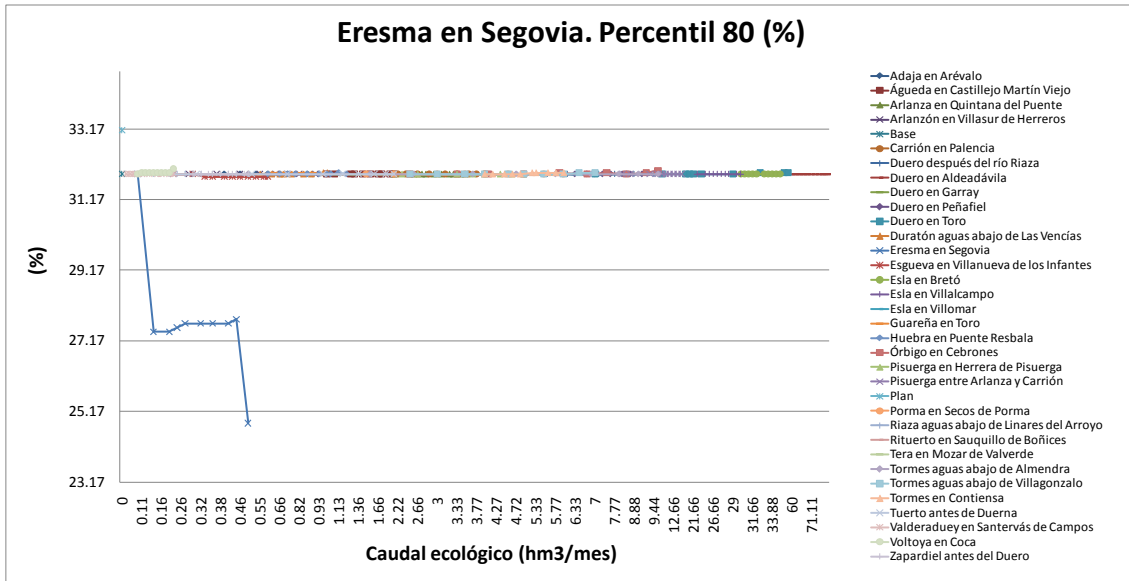


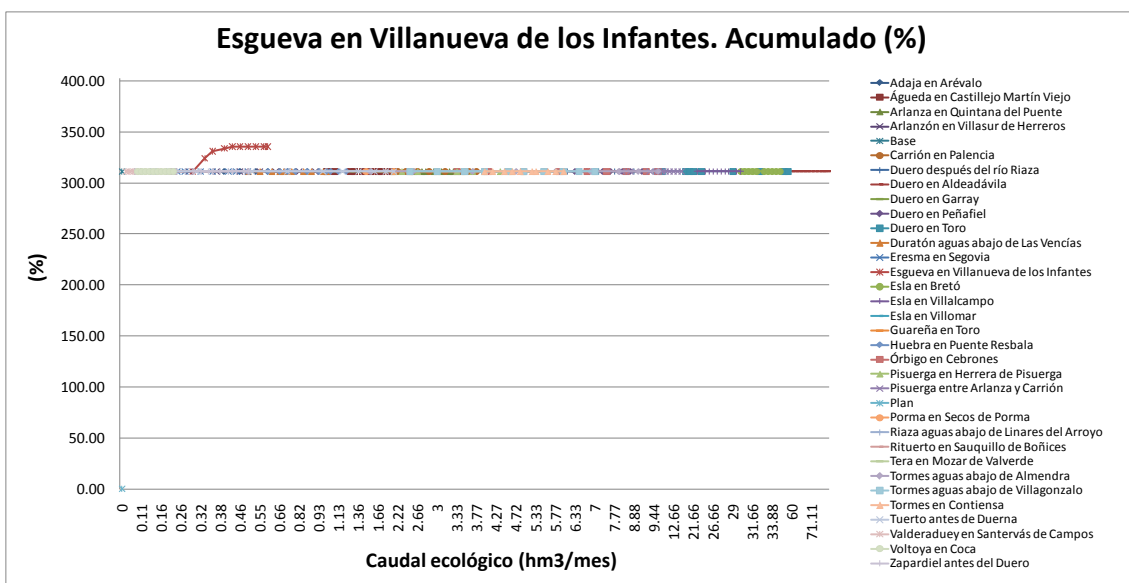
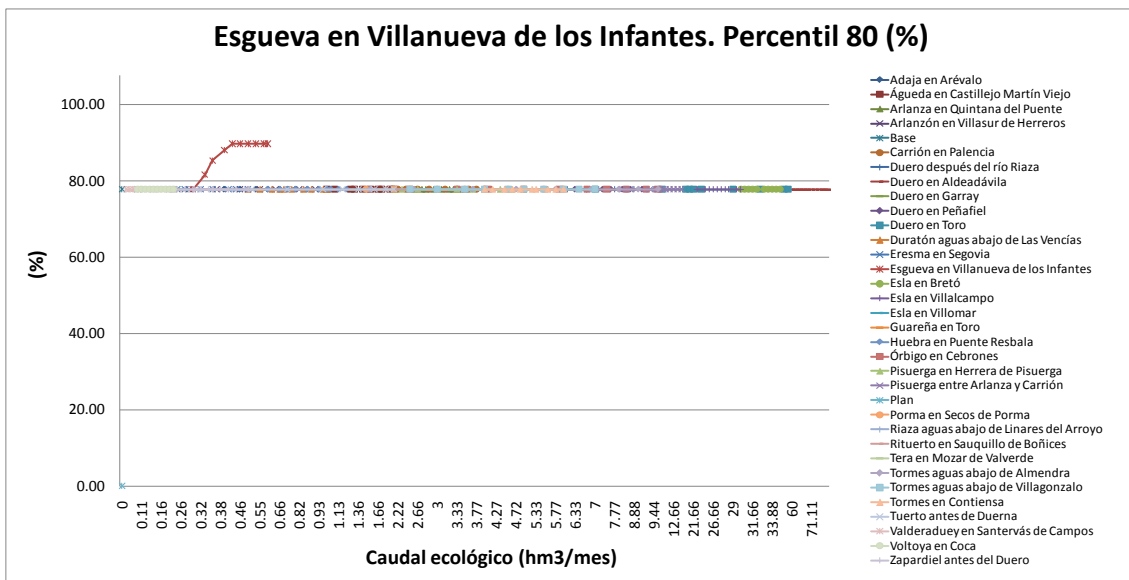
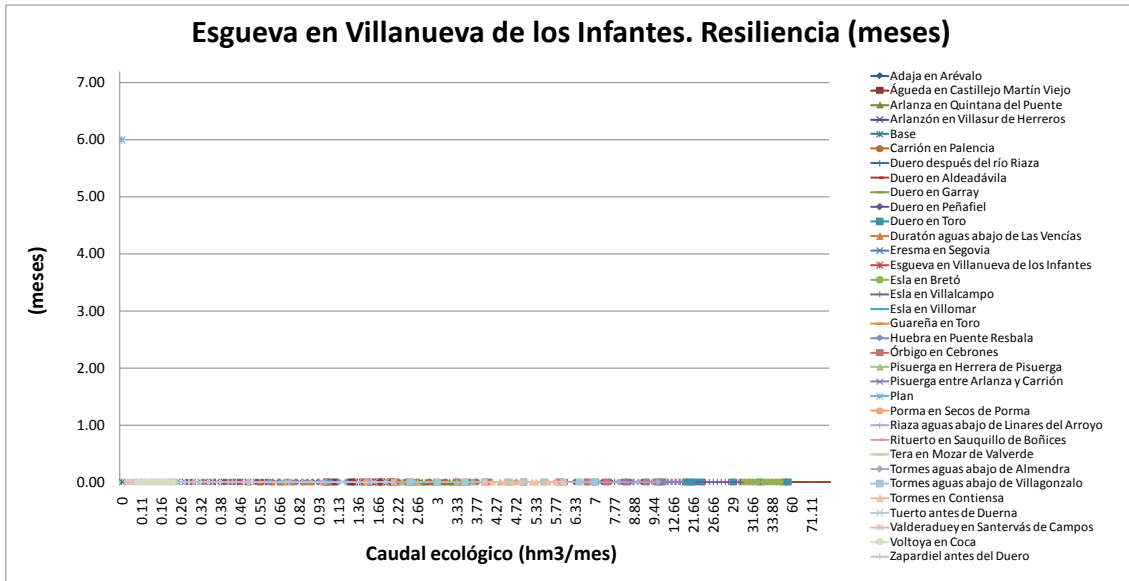


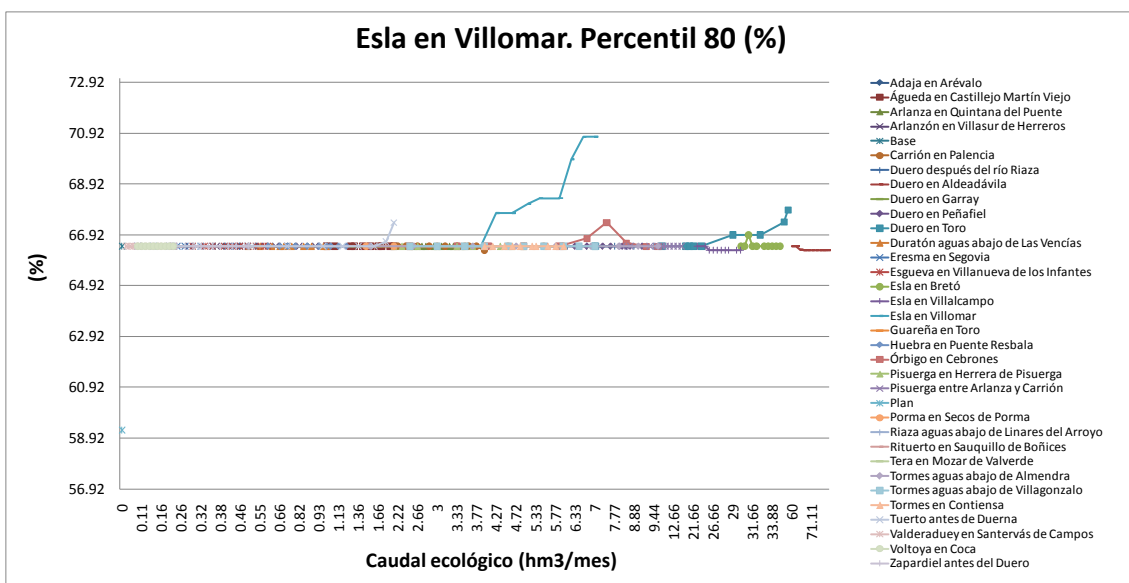
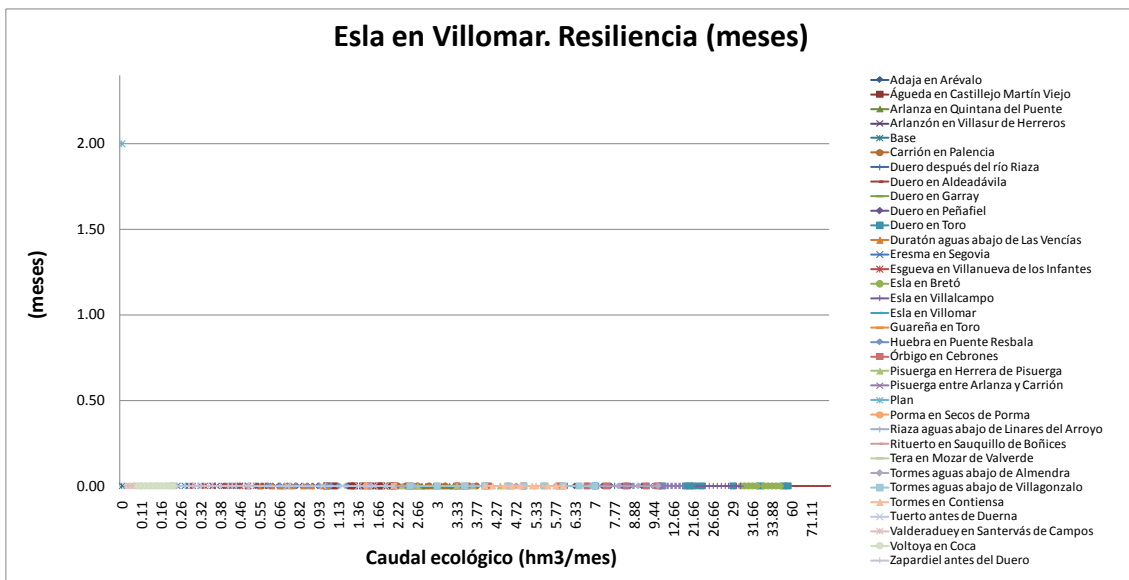
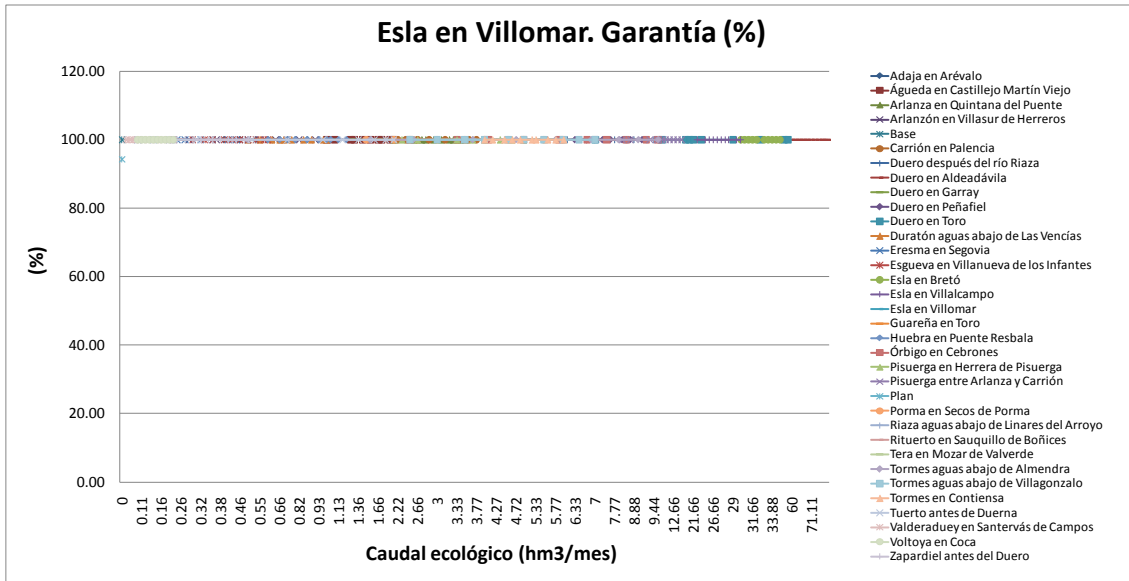




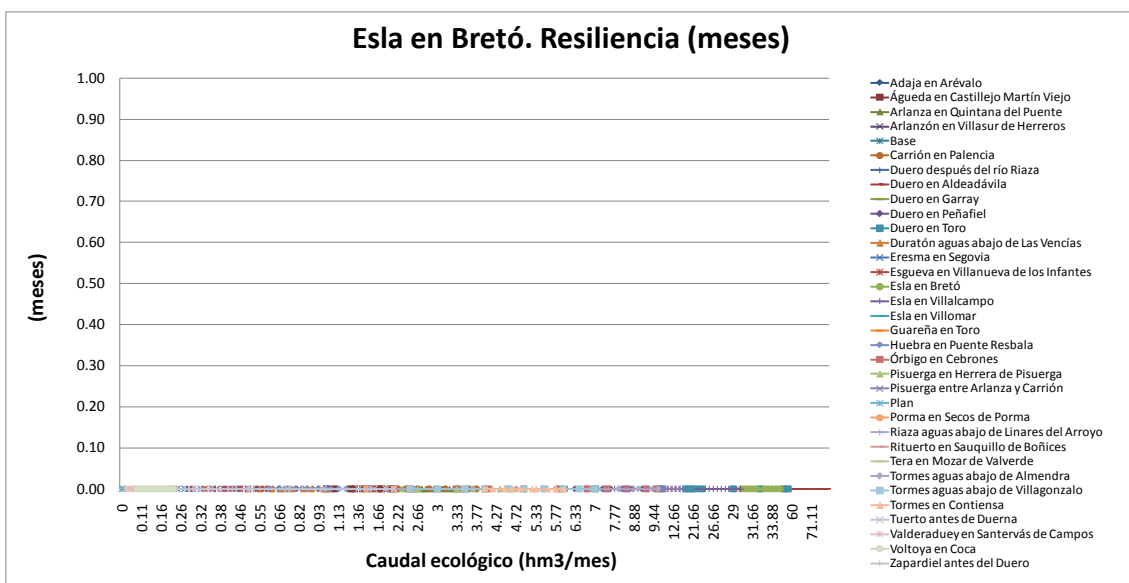
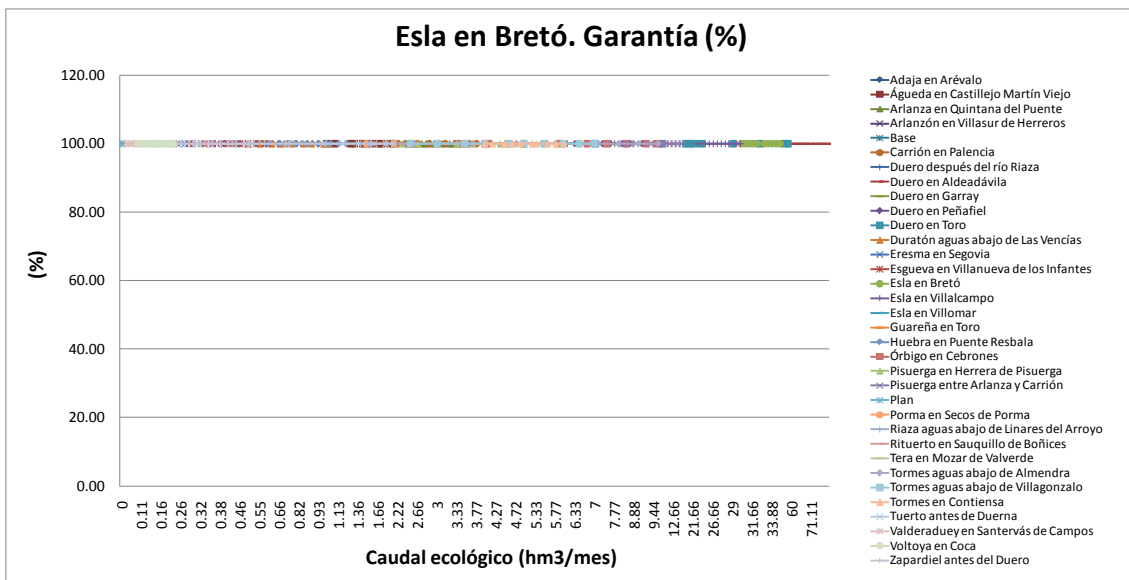
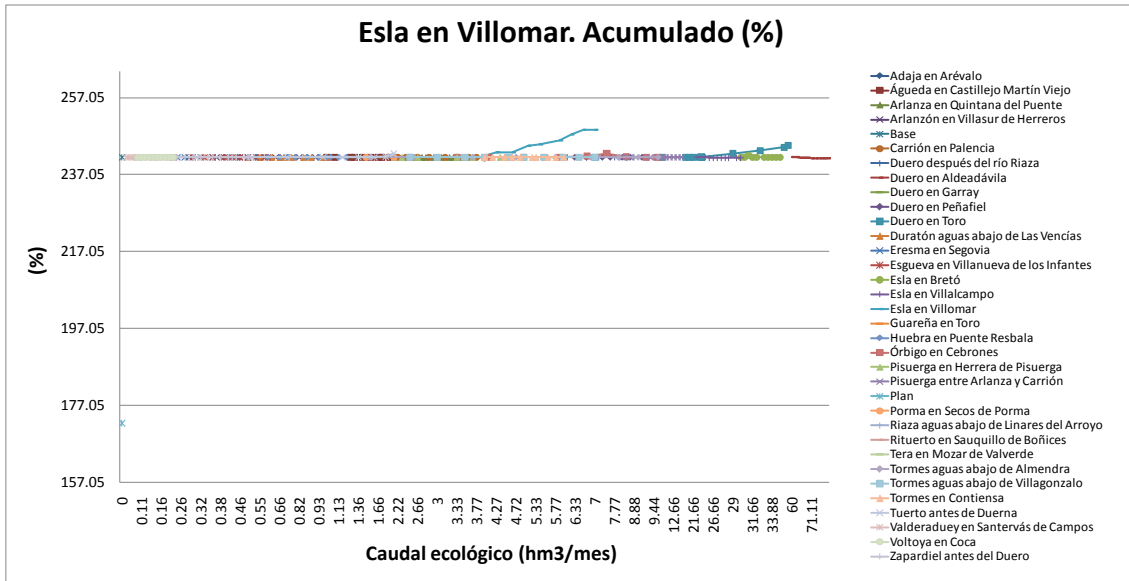


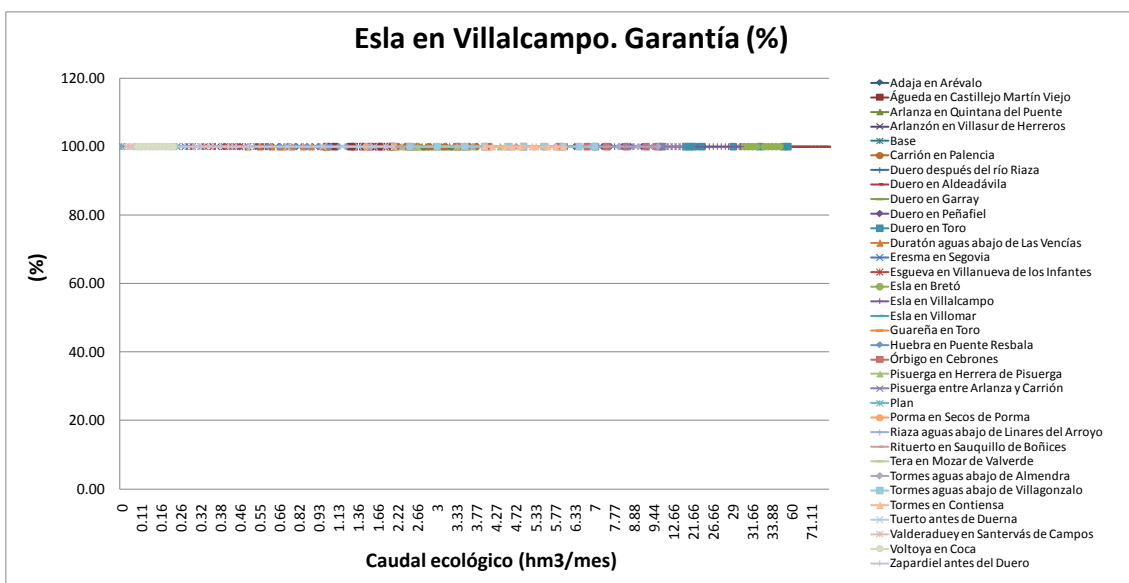
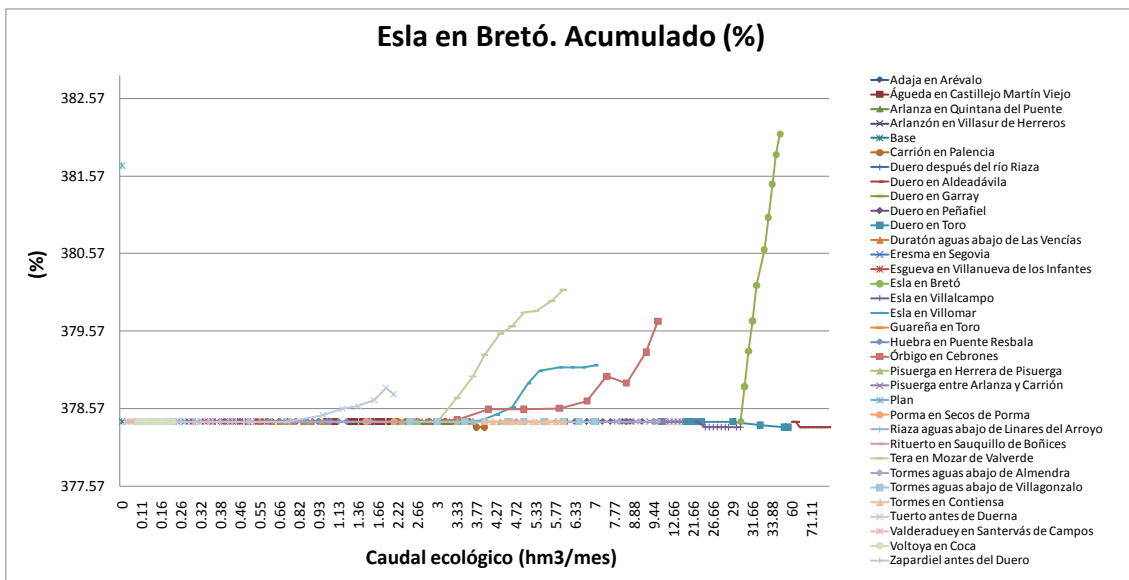
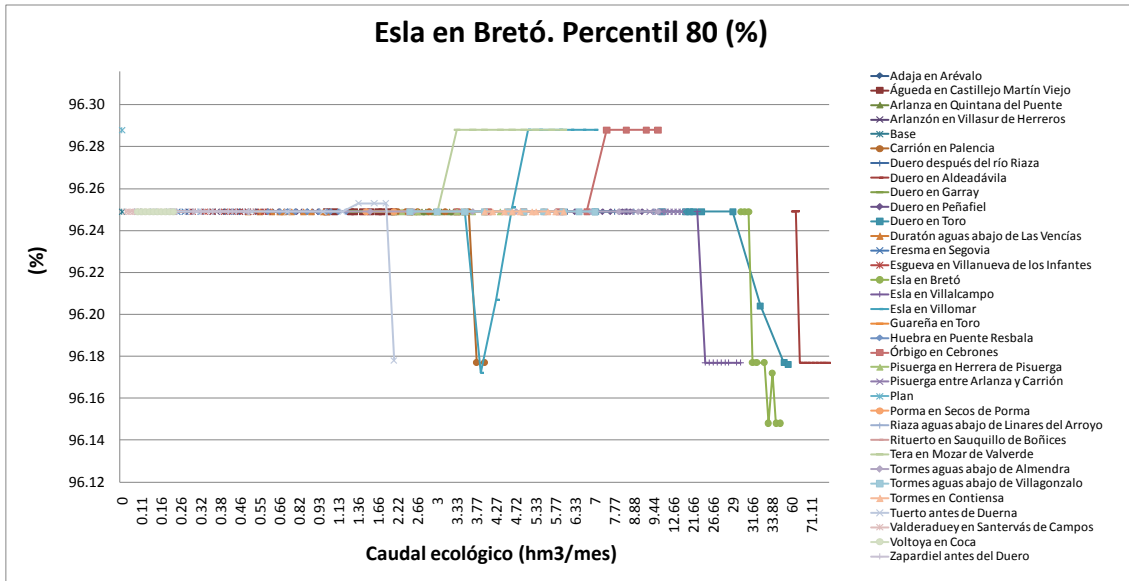


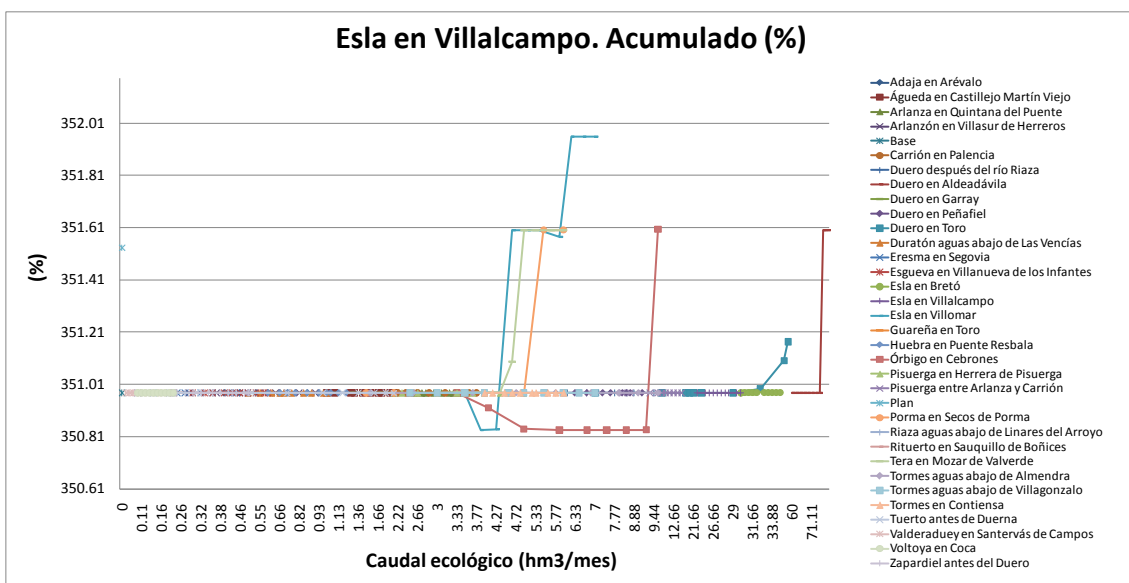
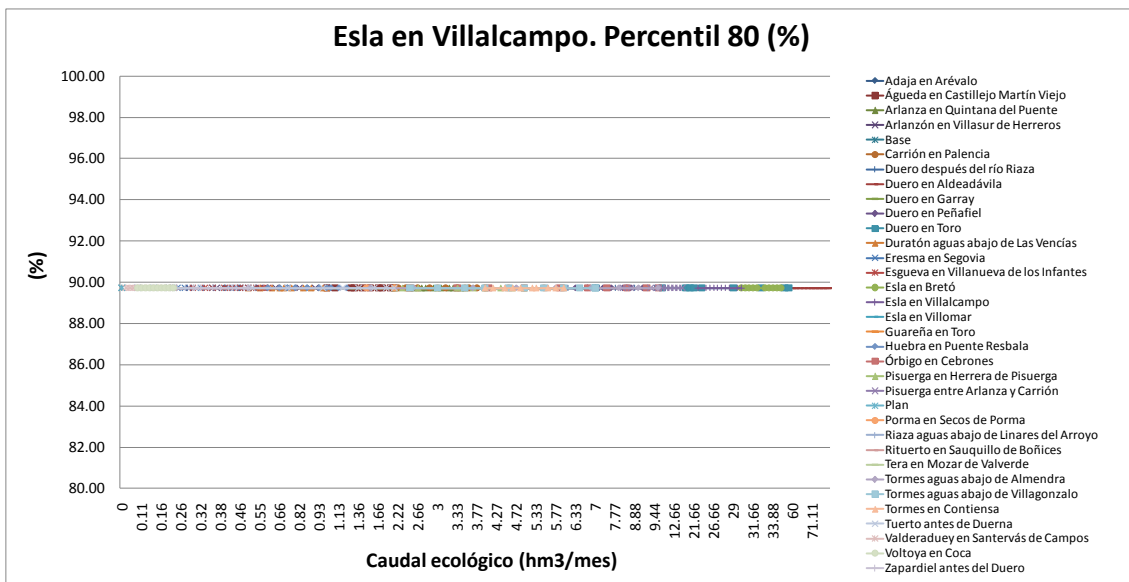
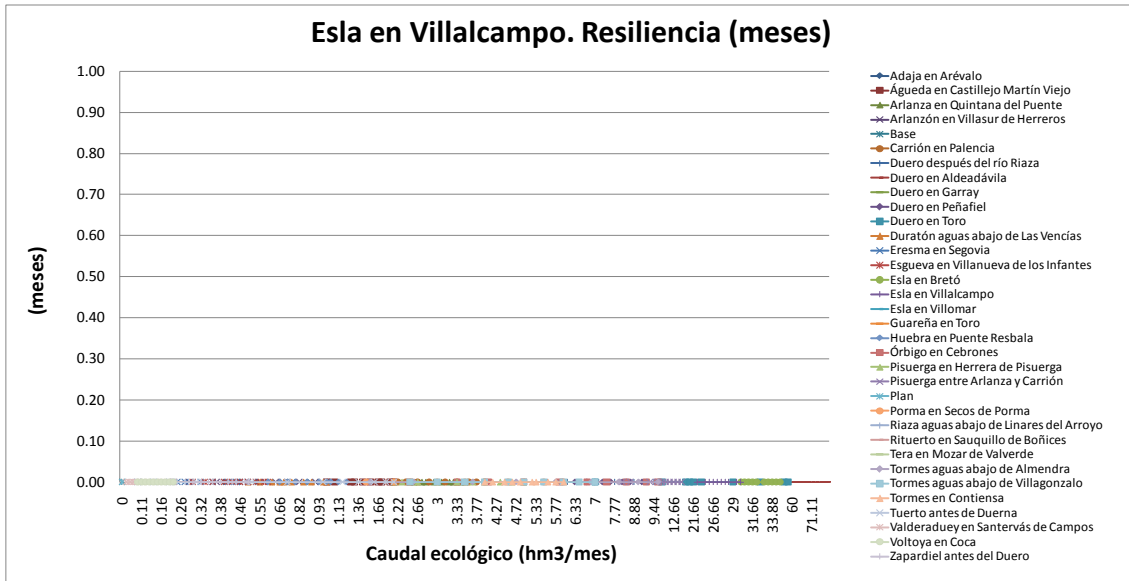


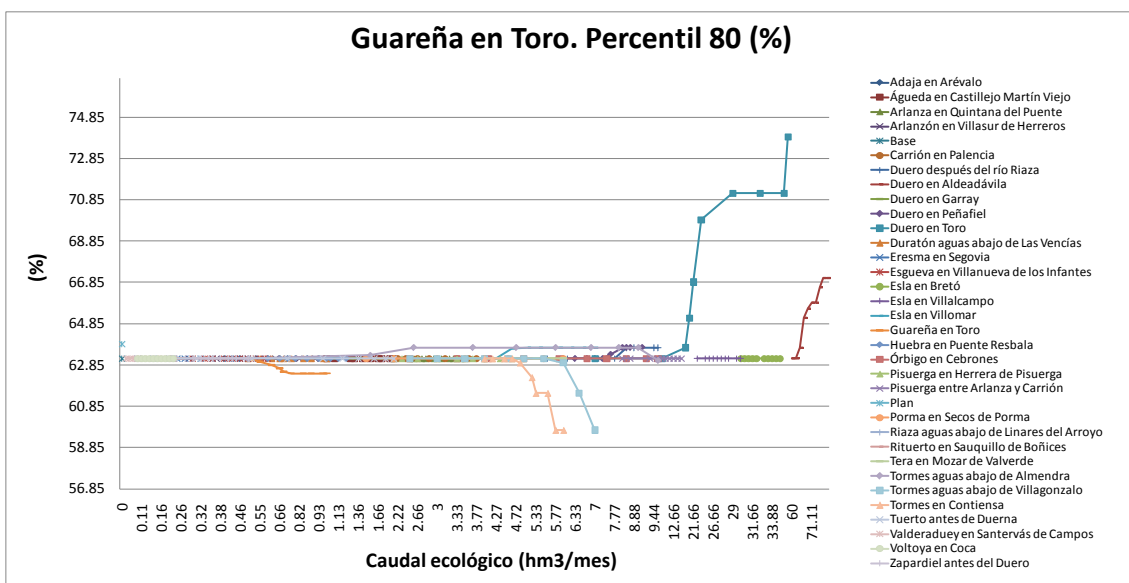
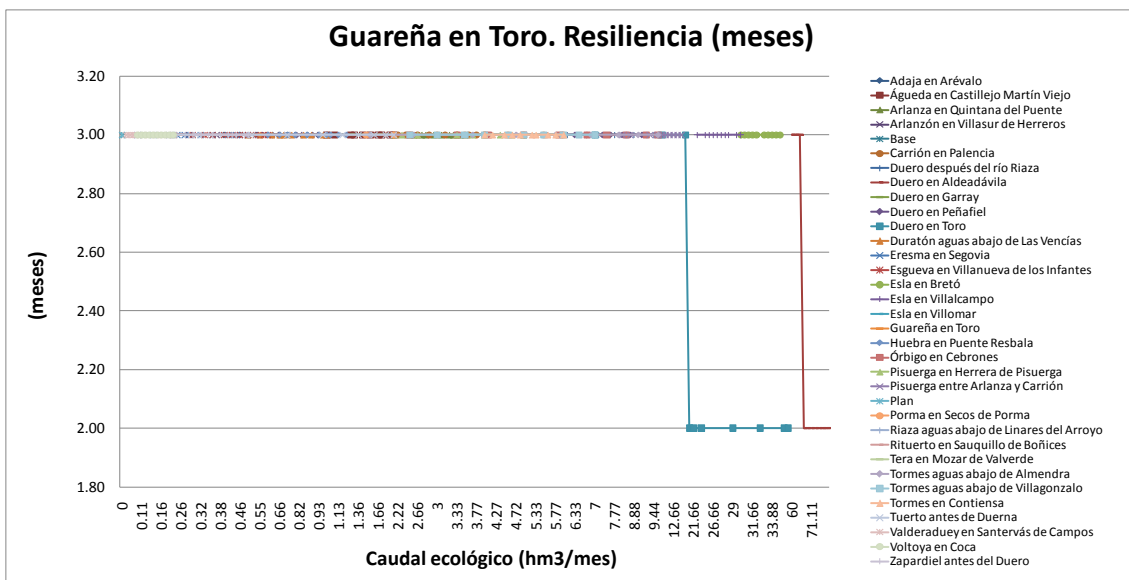
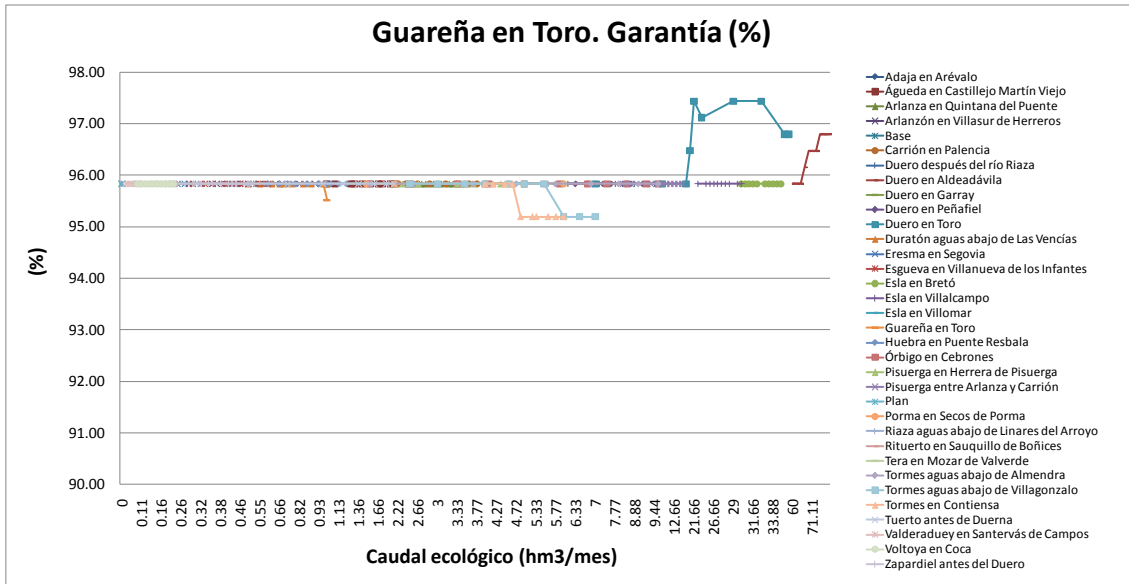


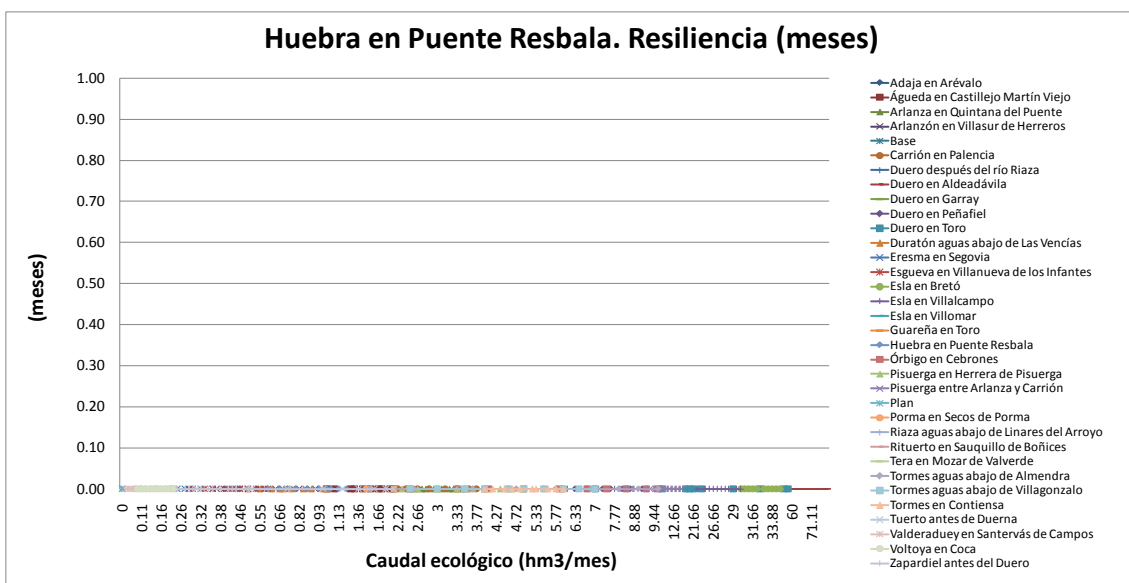
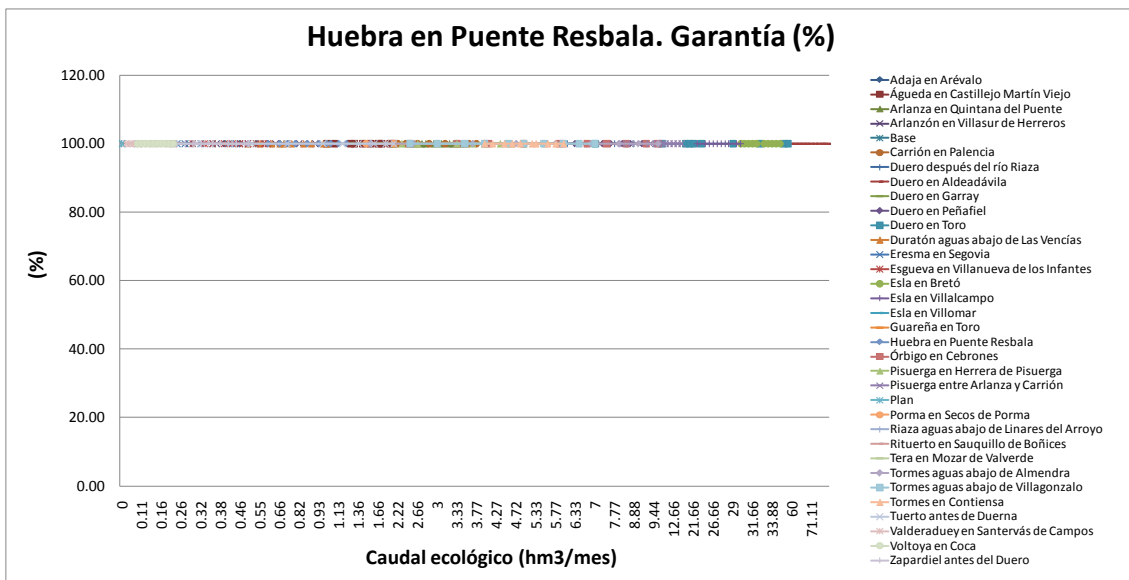
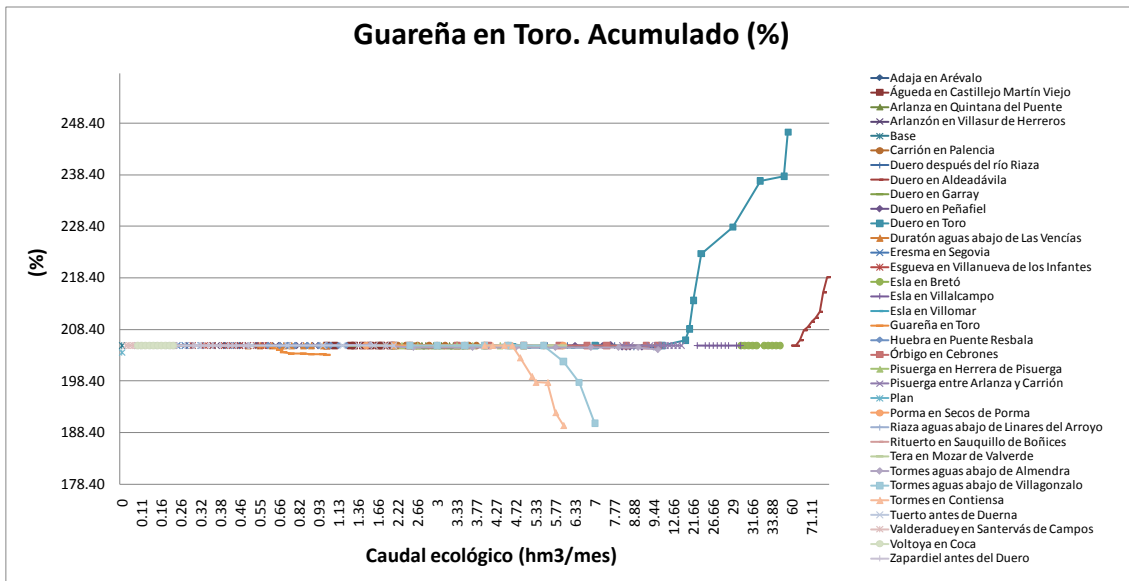


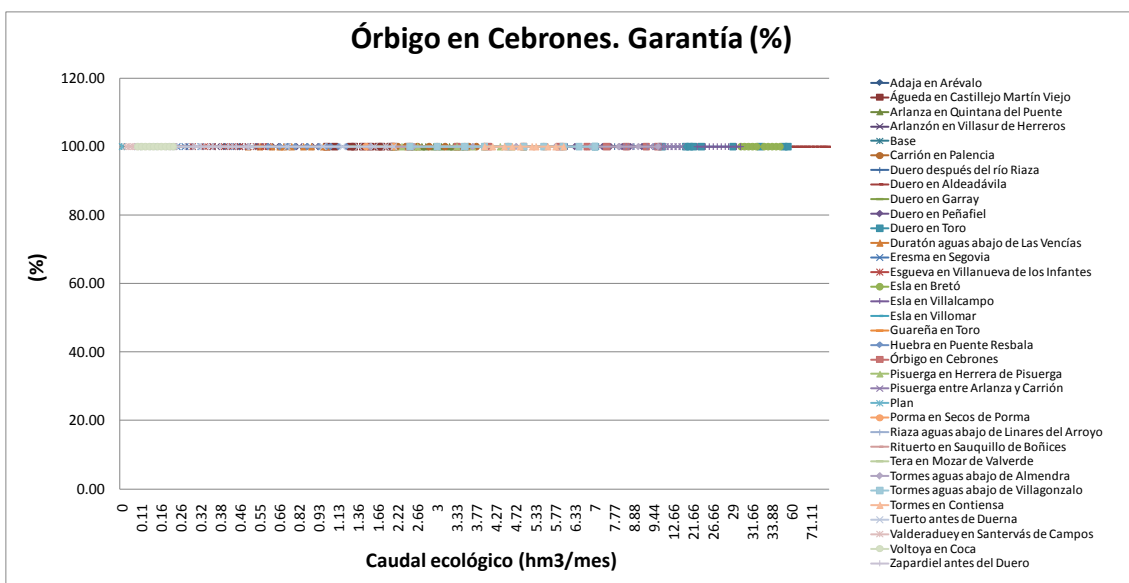
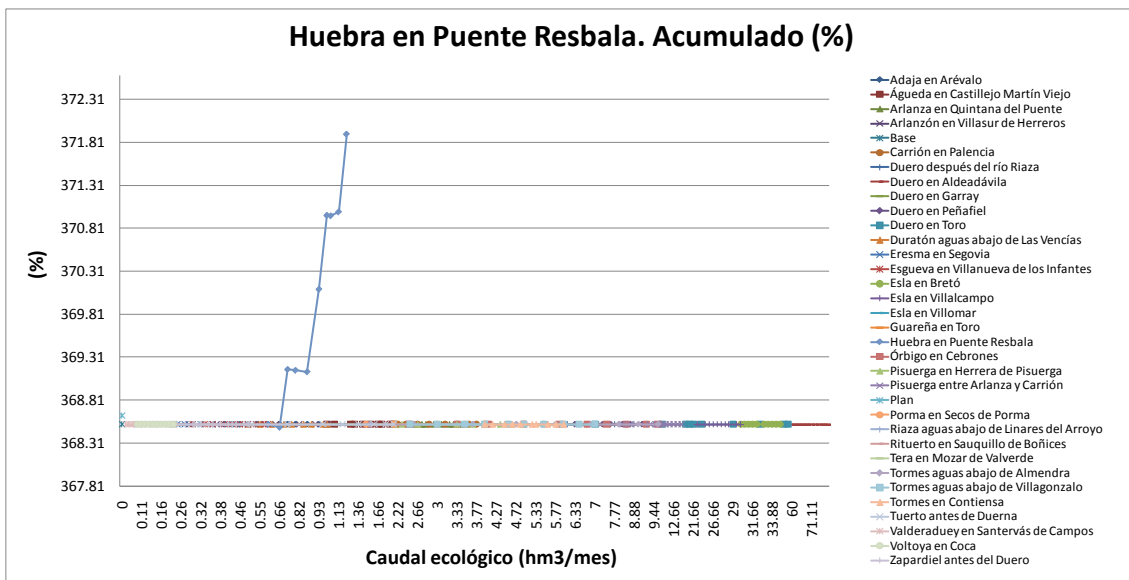
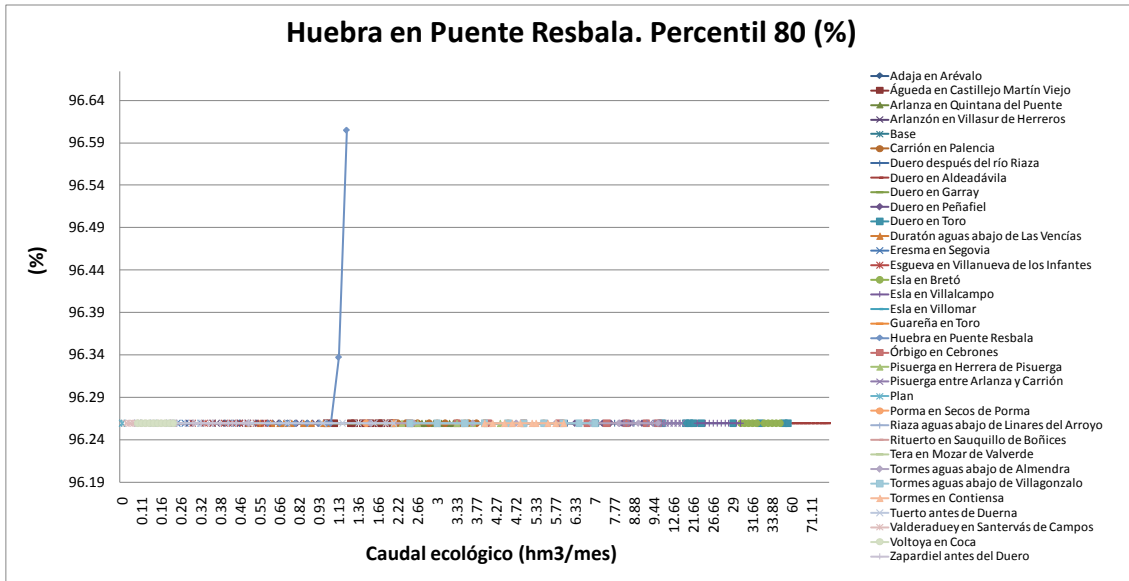


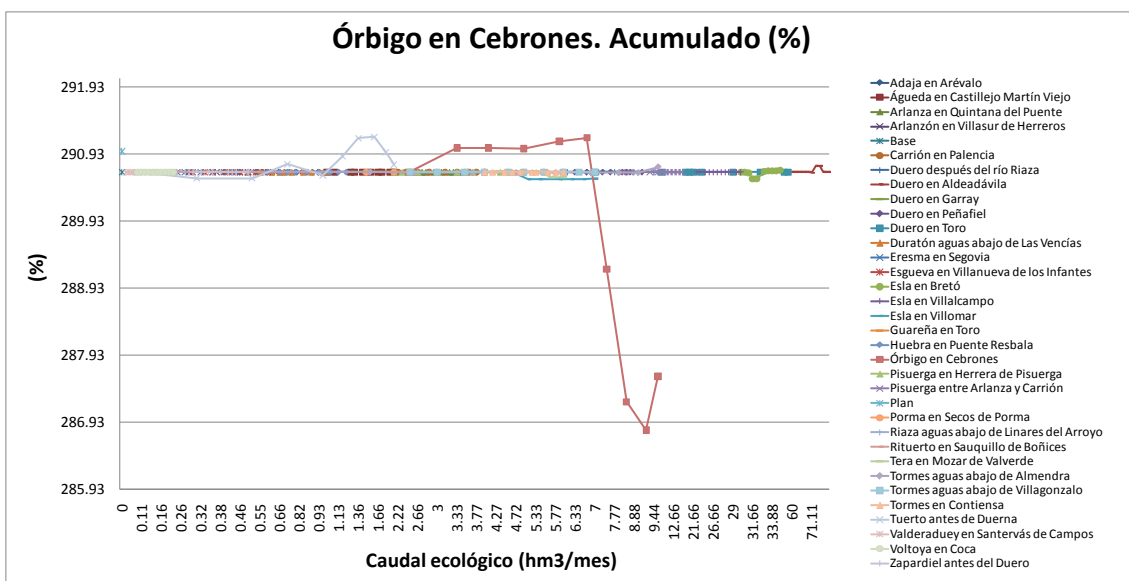
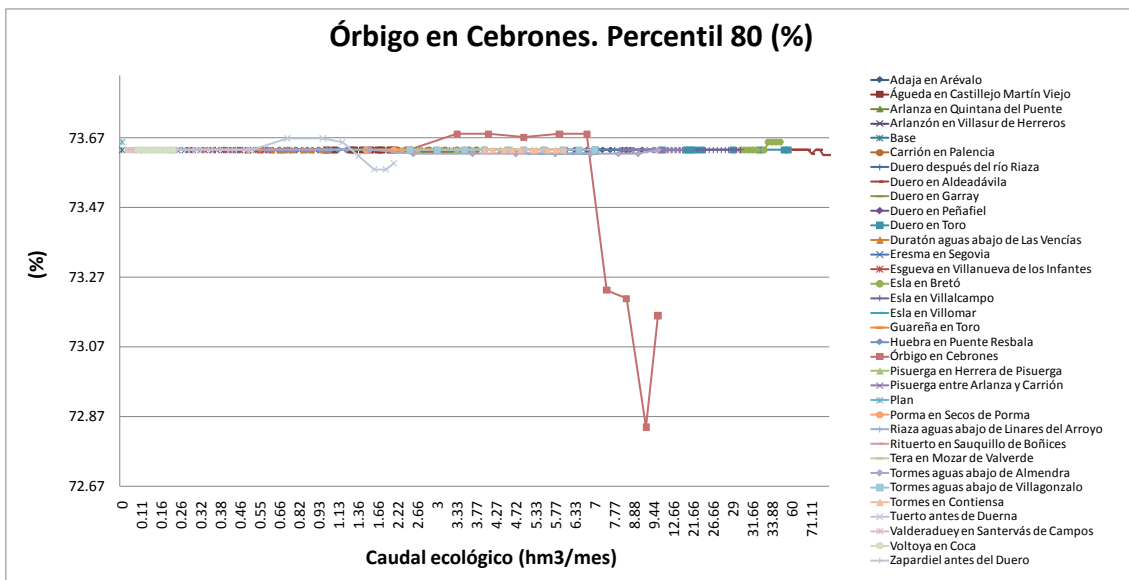
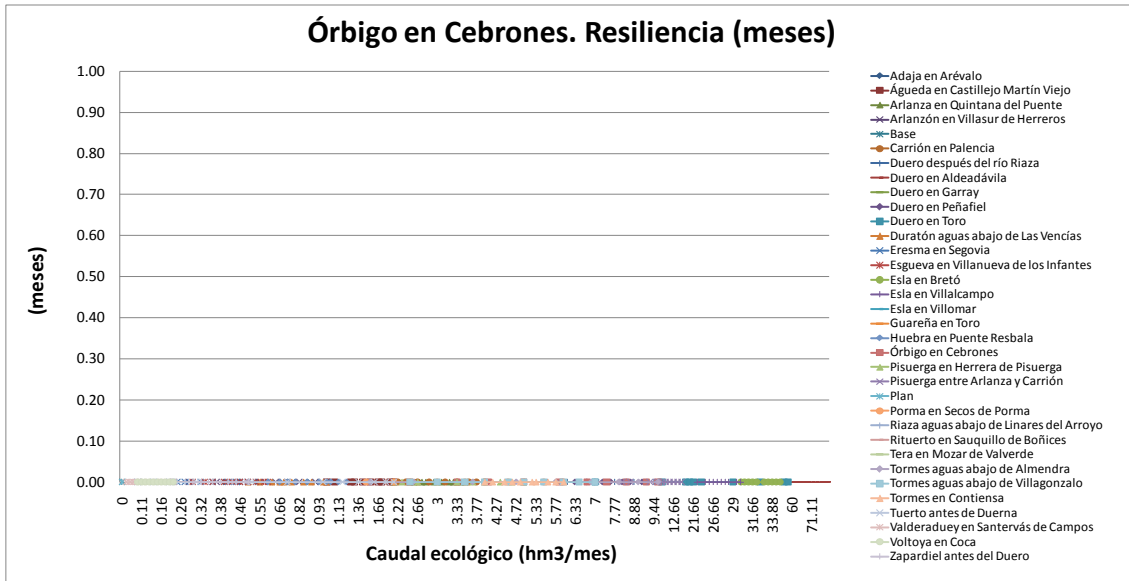


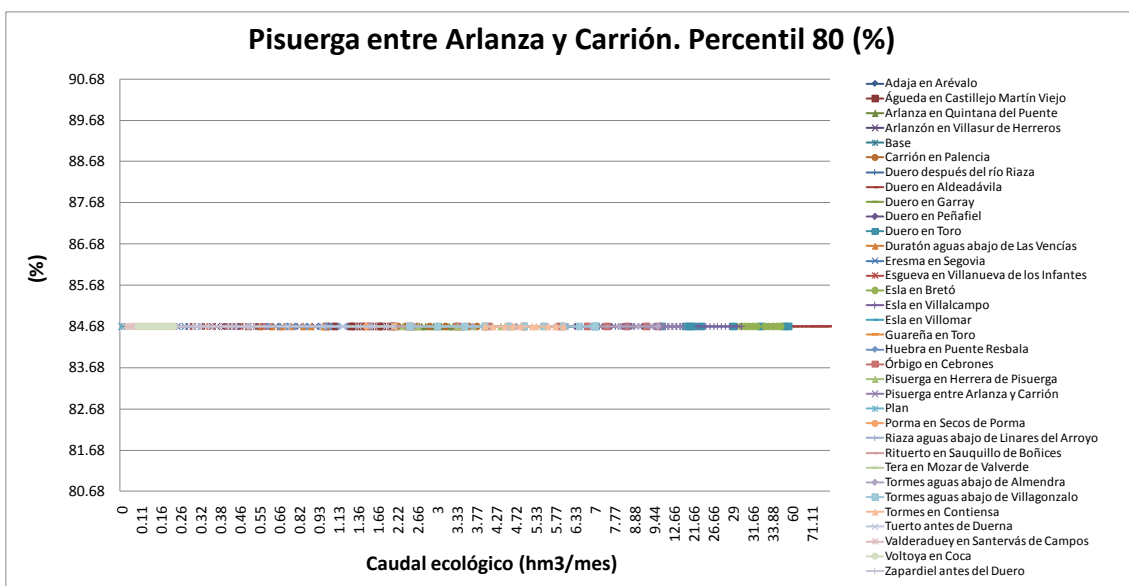
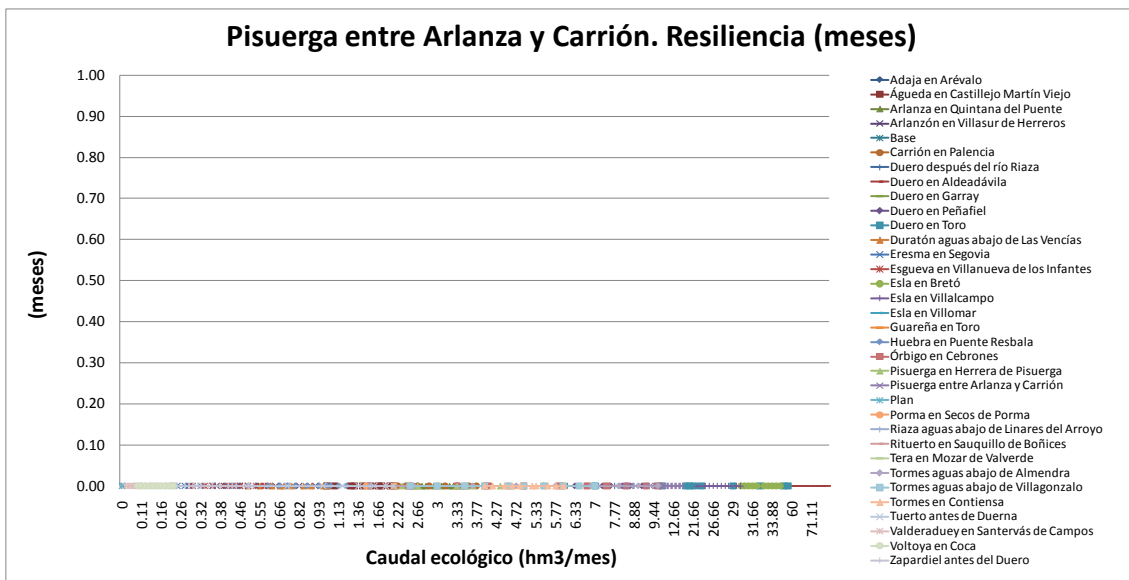
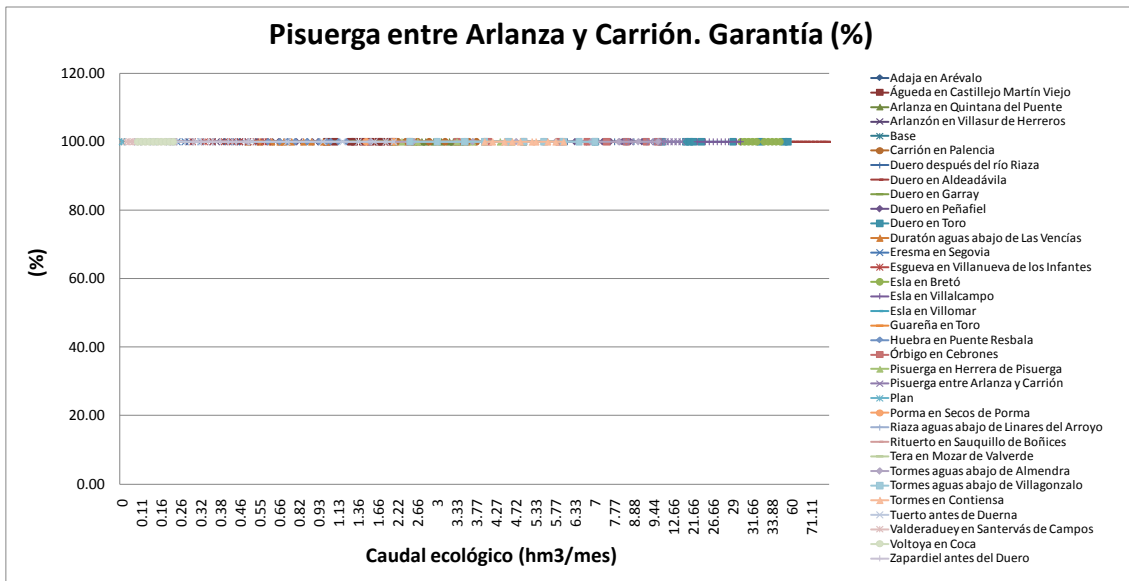




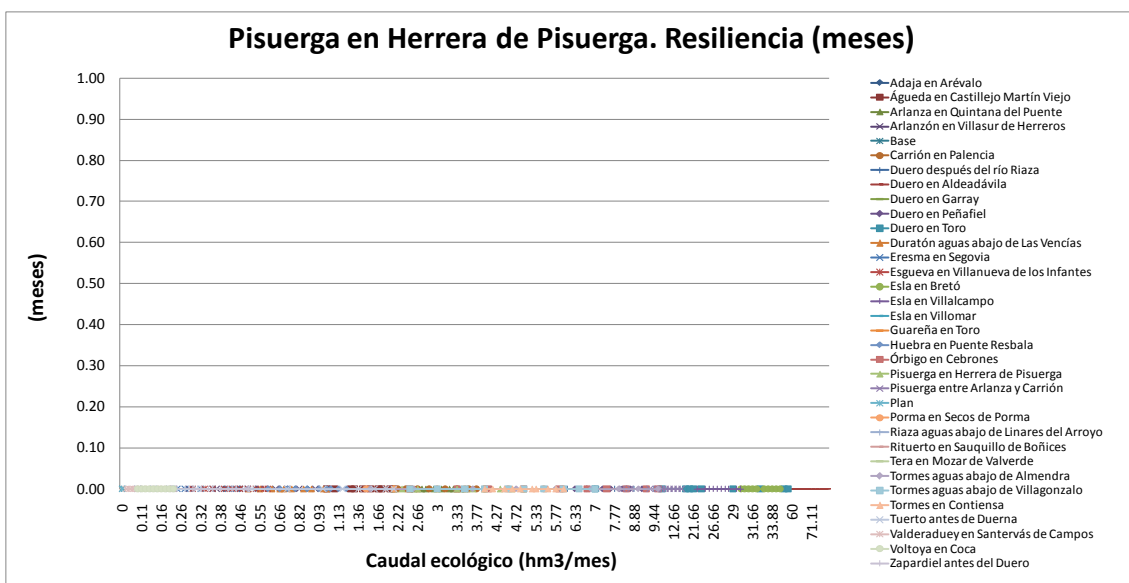
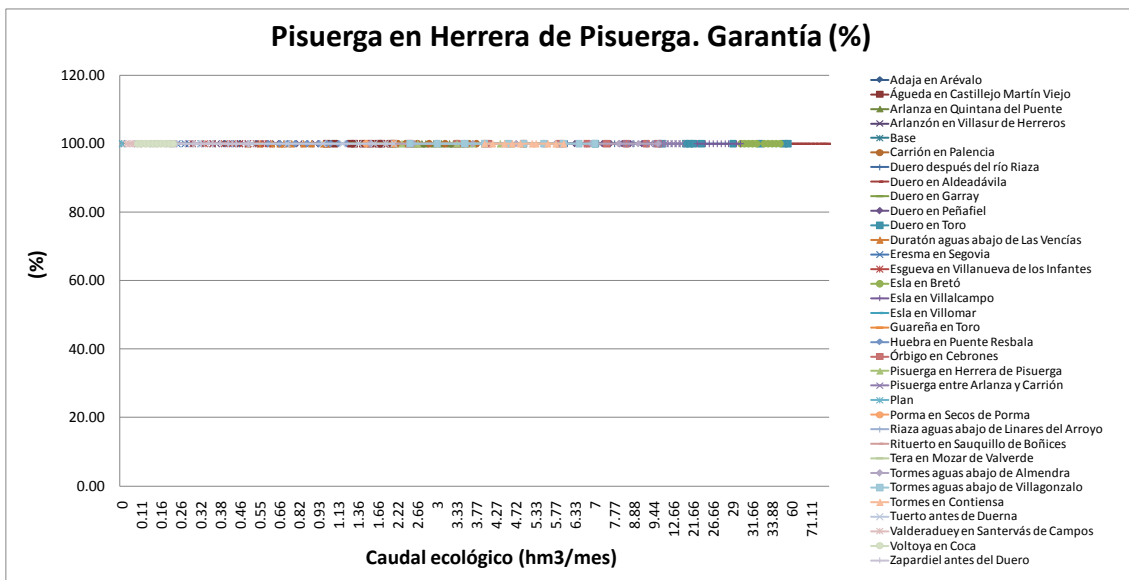
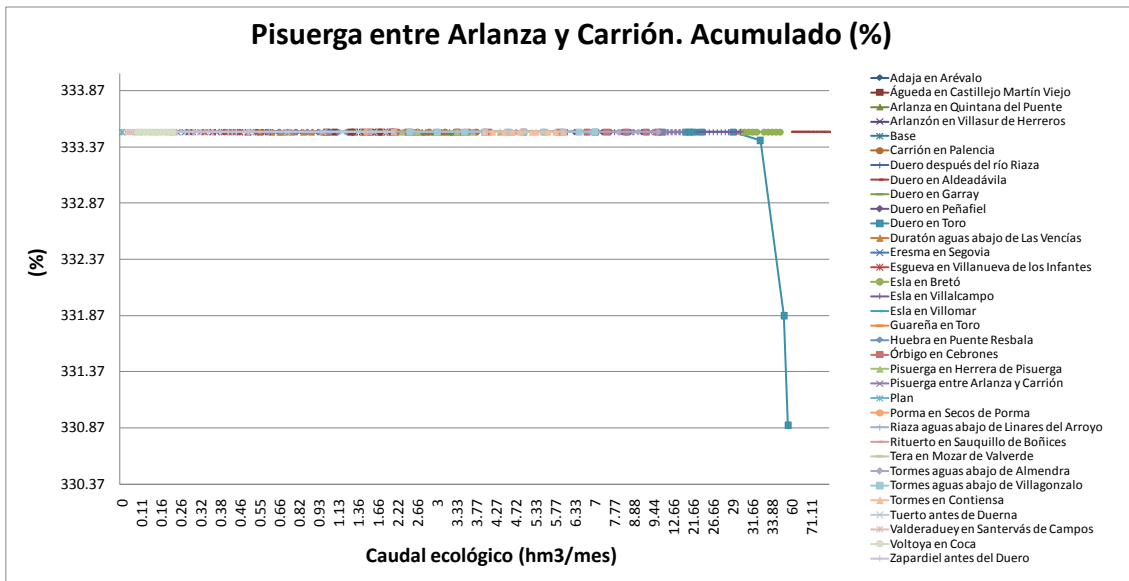


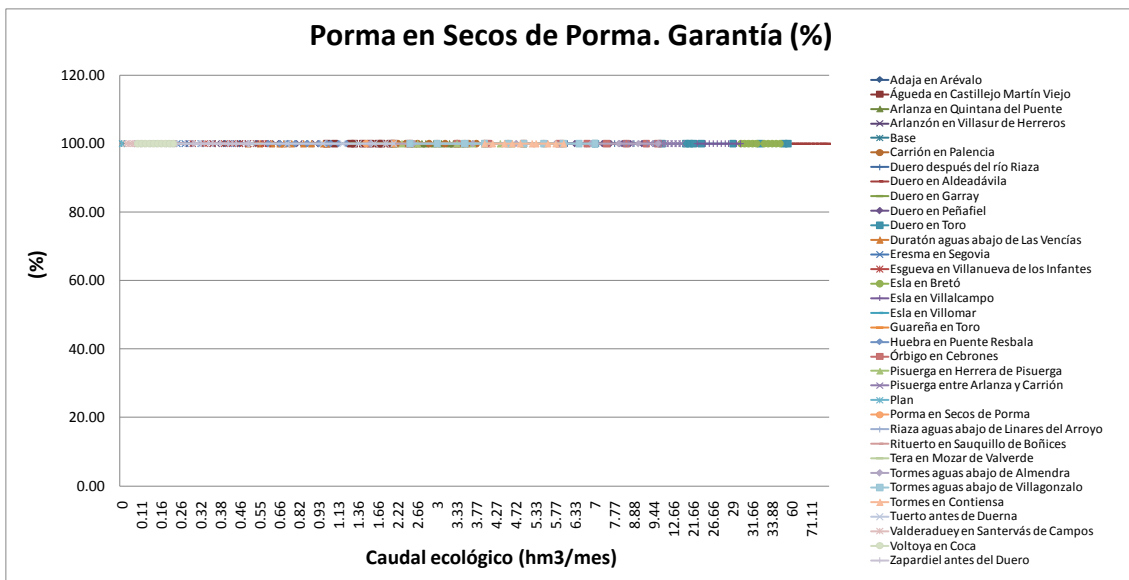
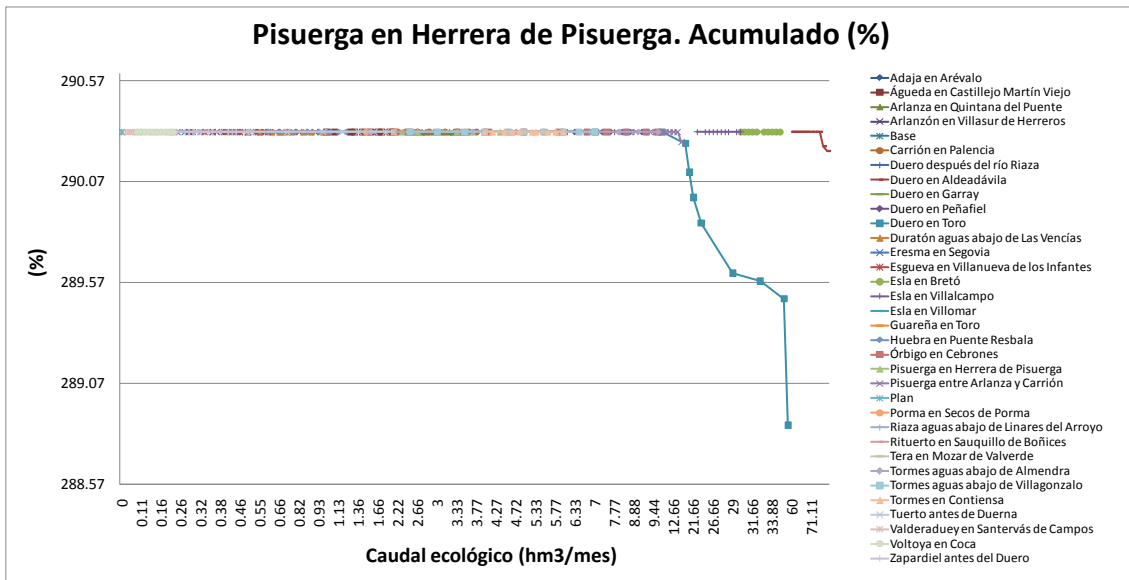
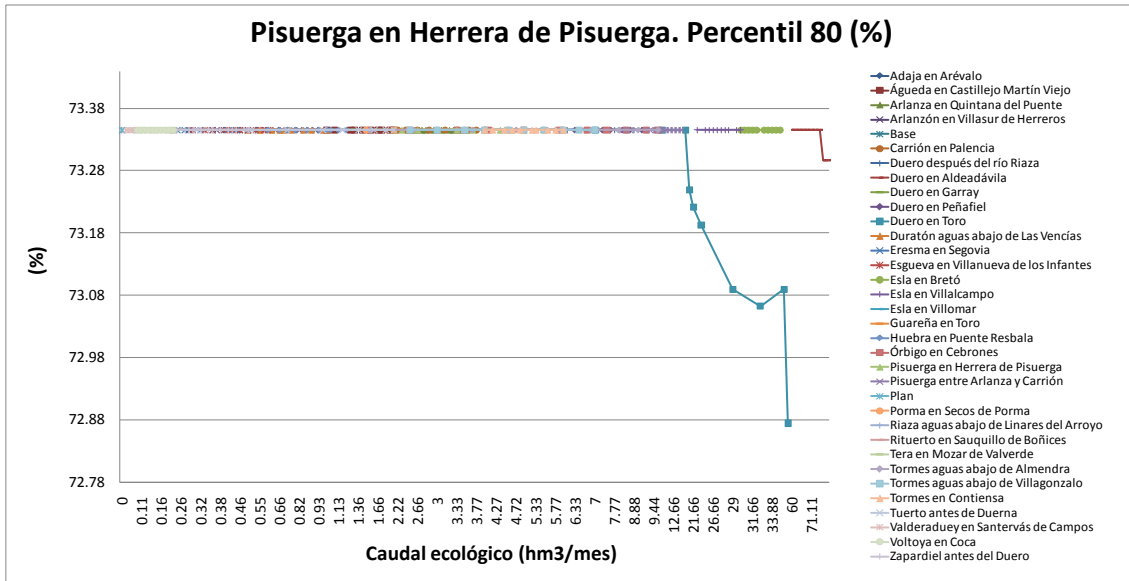


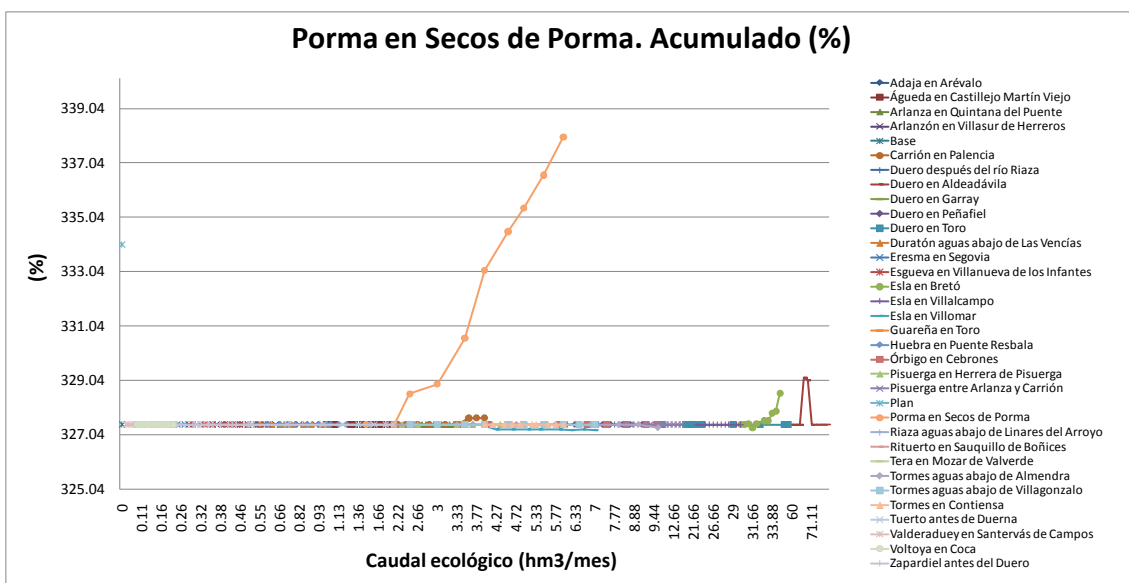
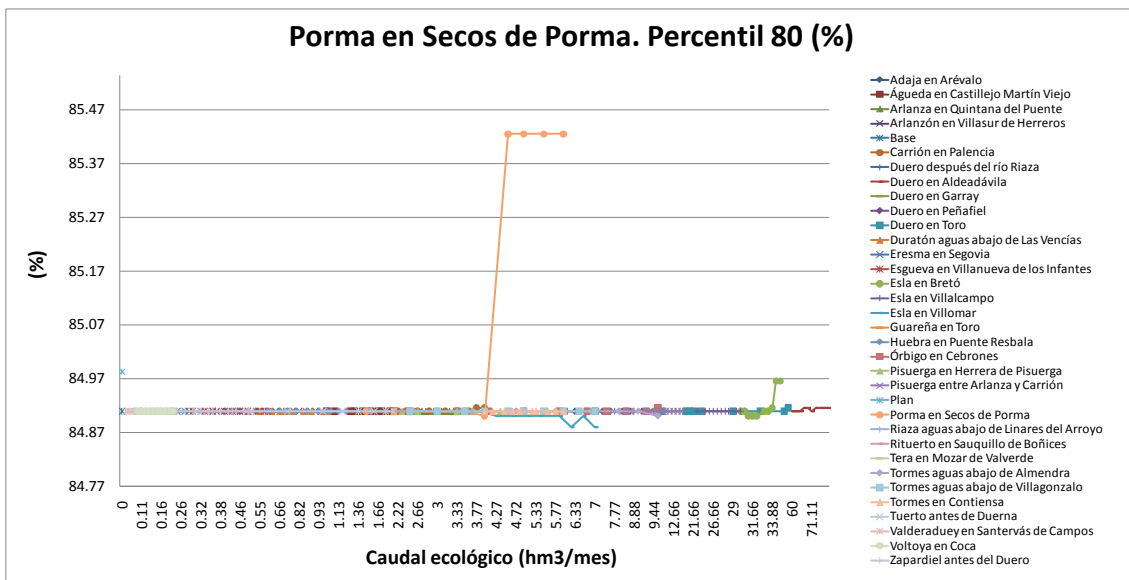
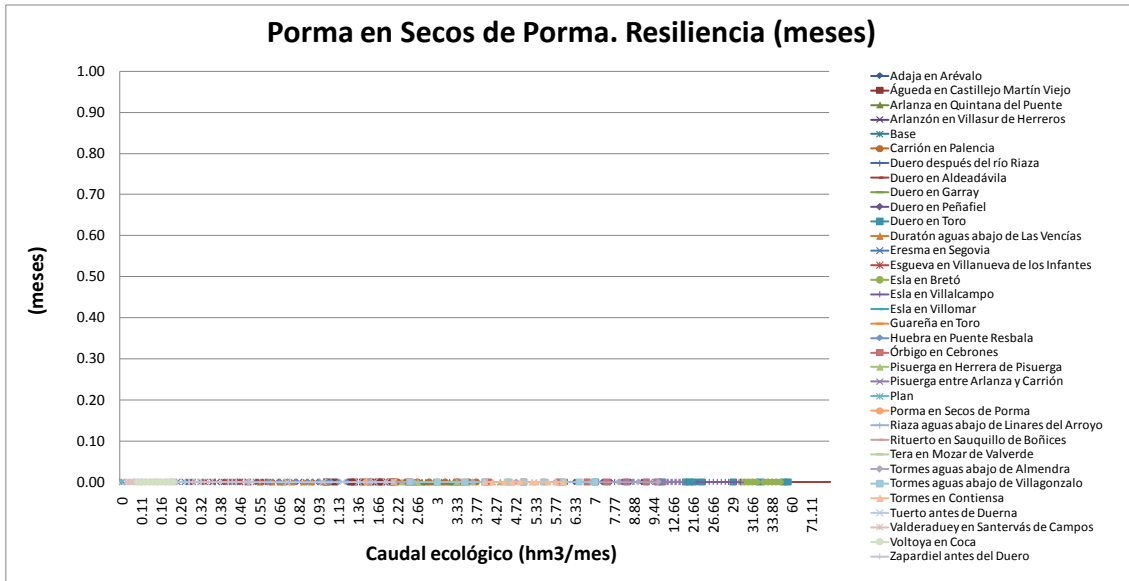


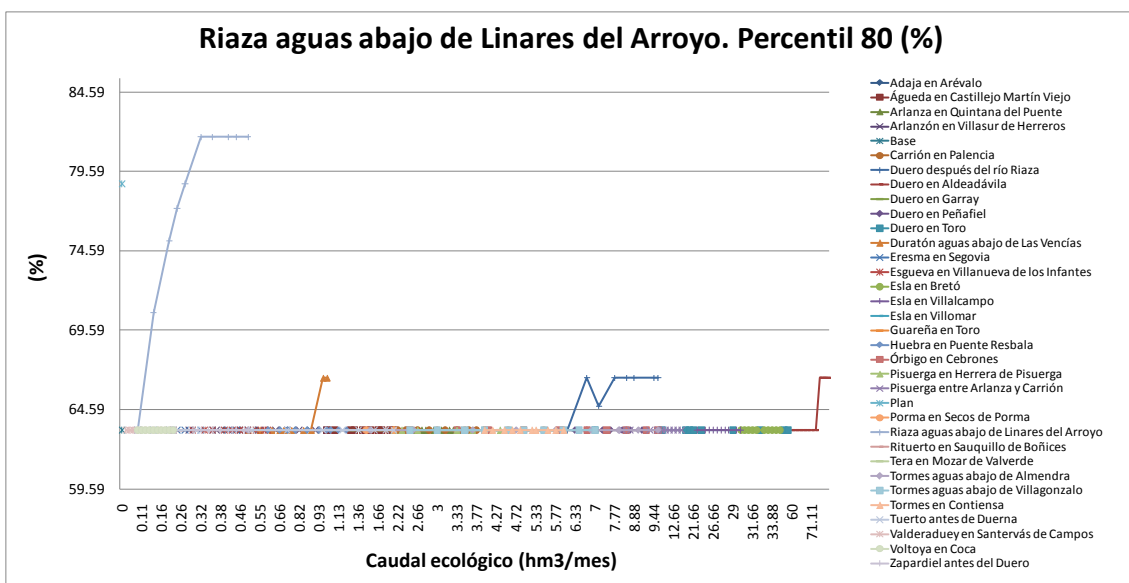
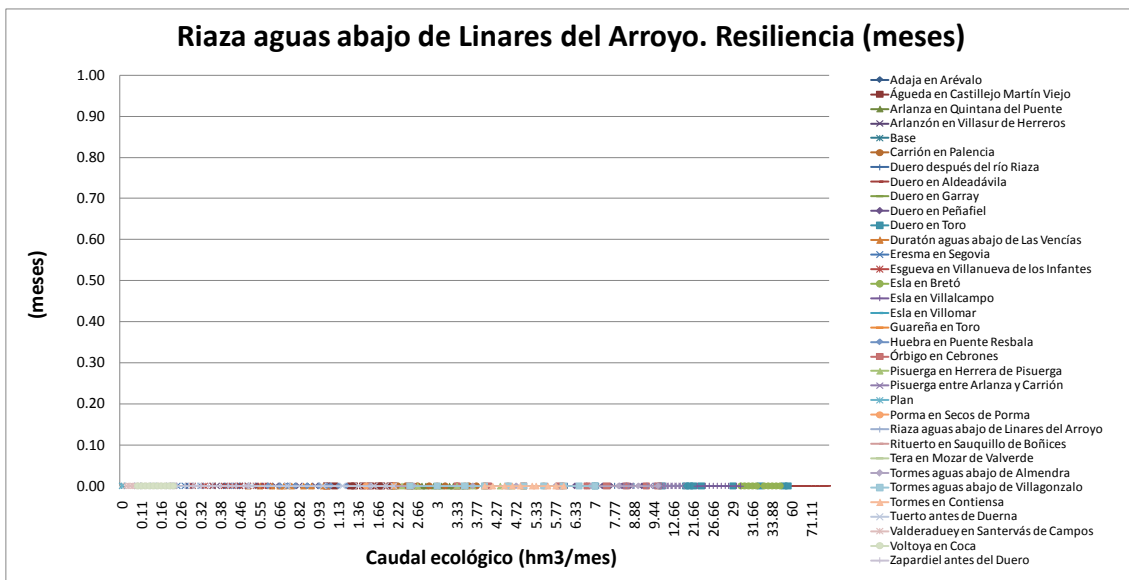
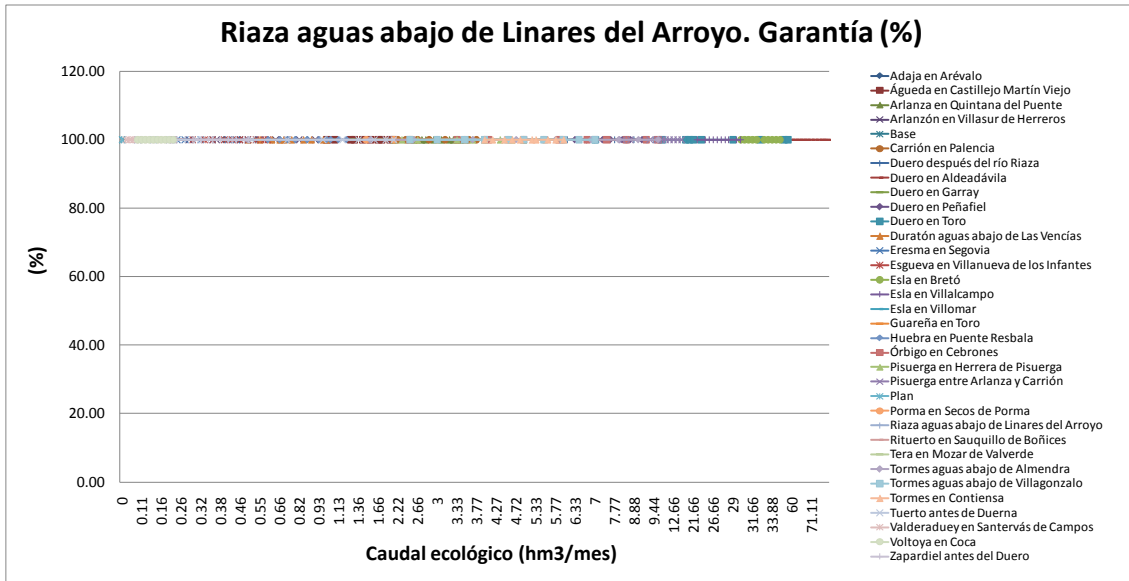


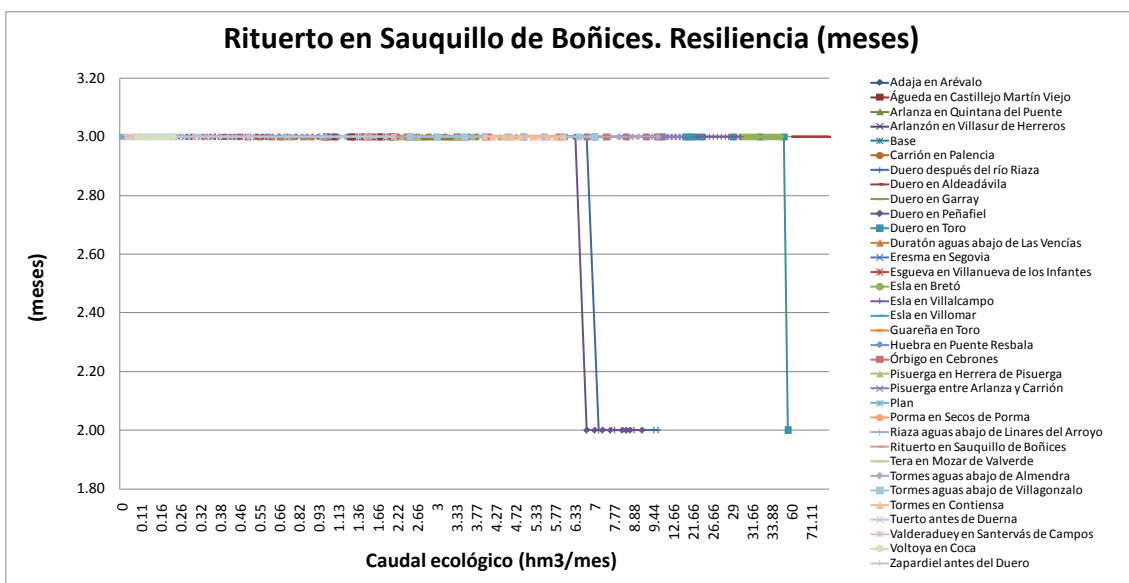
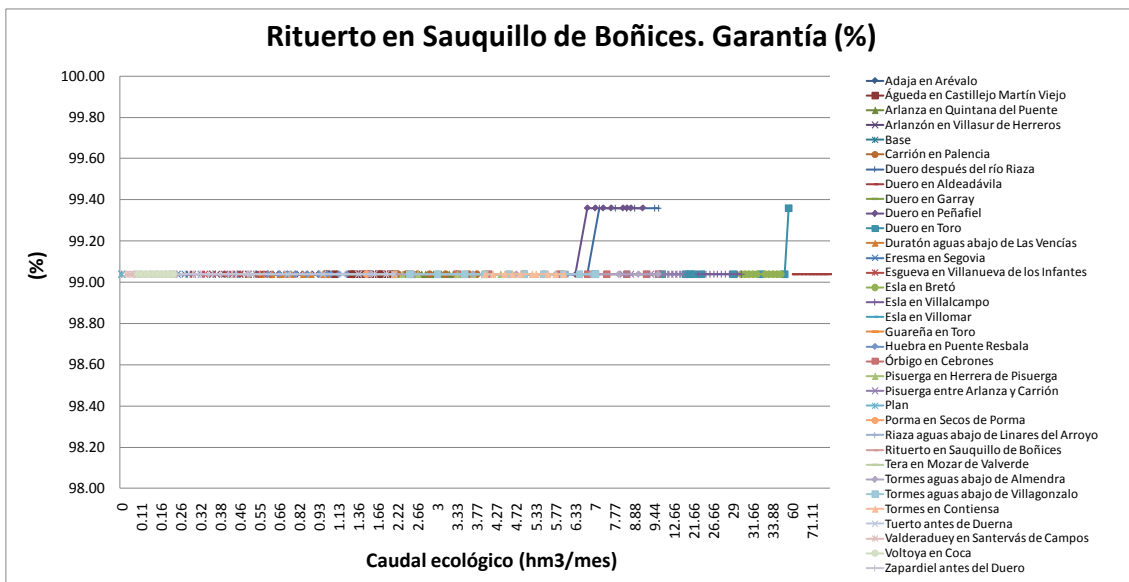
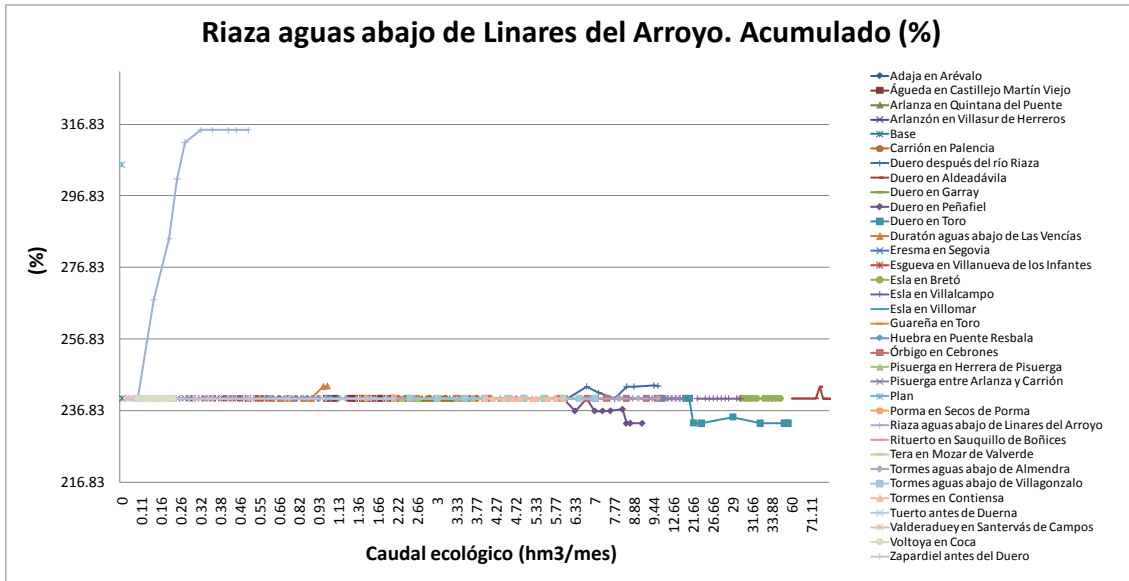




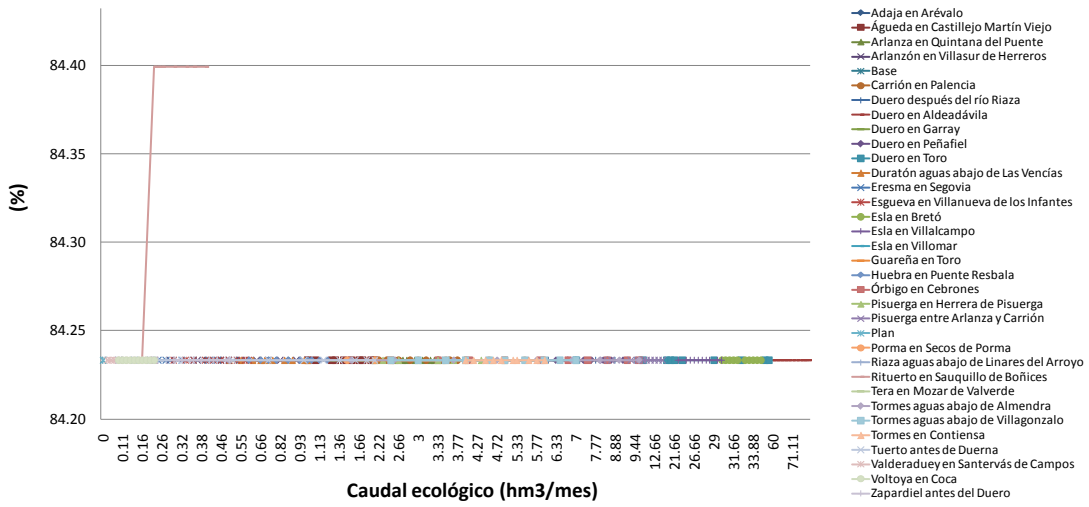




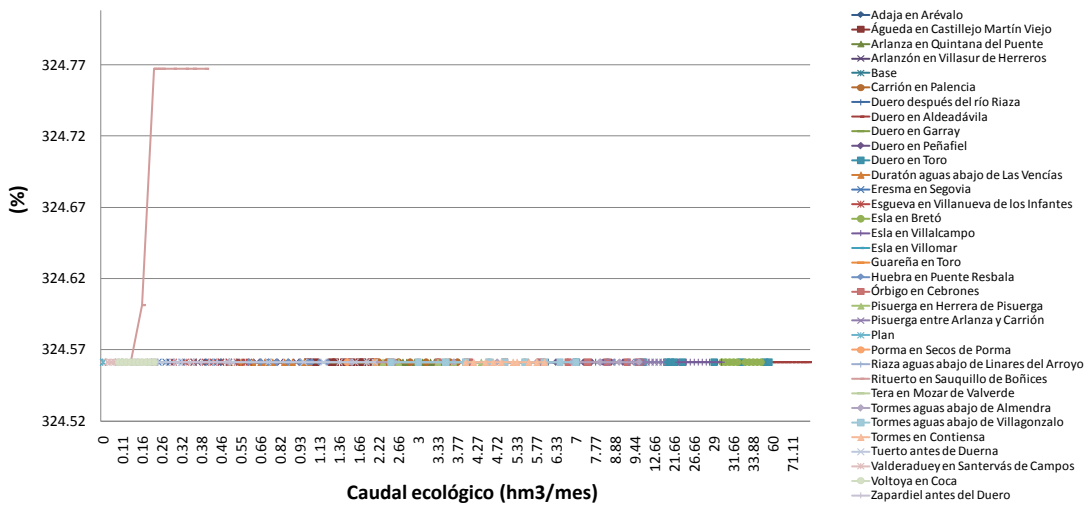




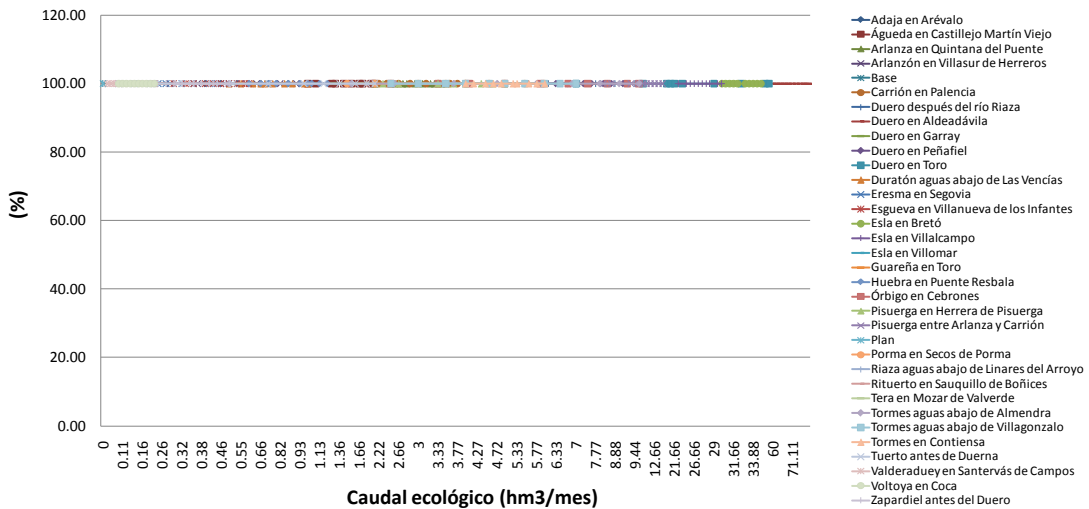
### Rituerto en Sauquillo de Boñices. Percentil 80 (%)

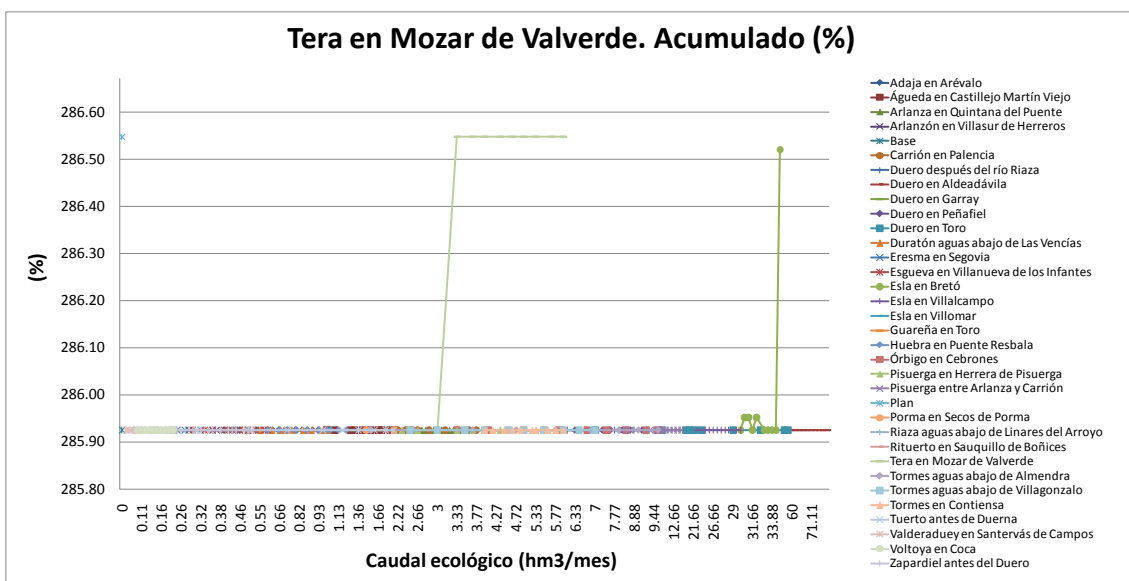
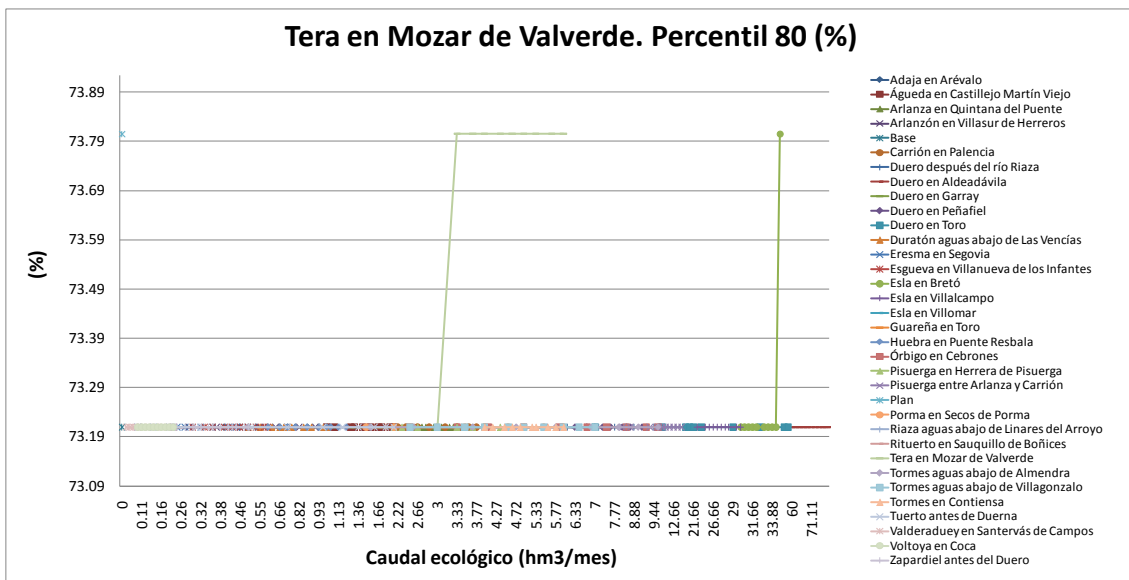
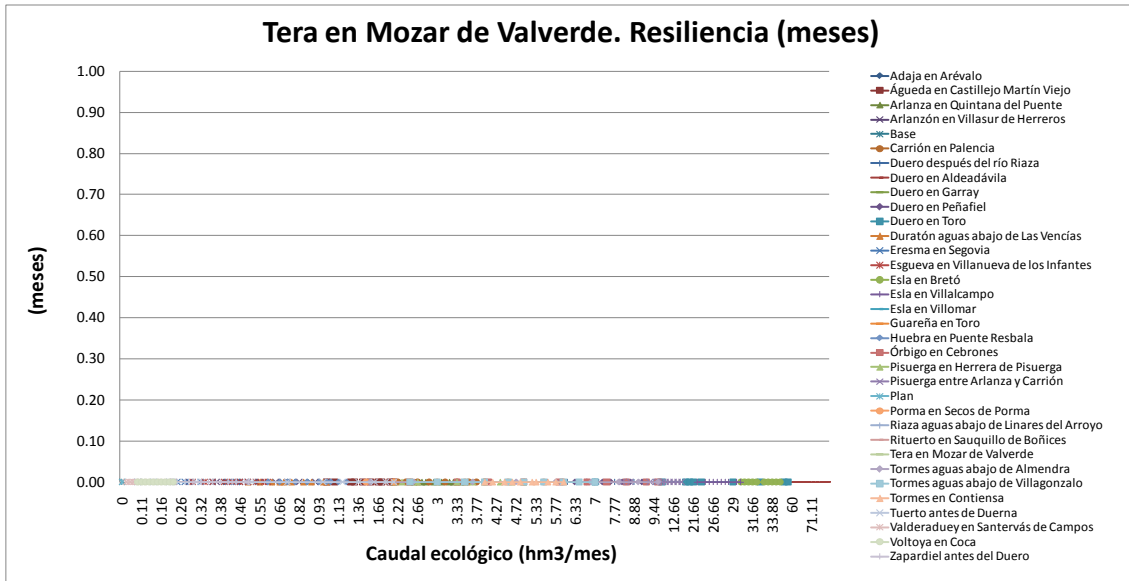


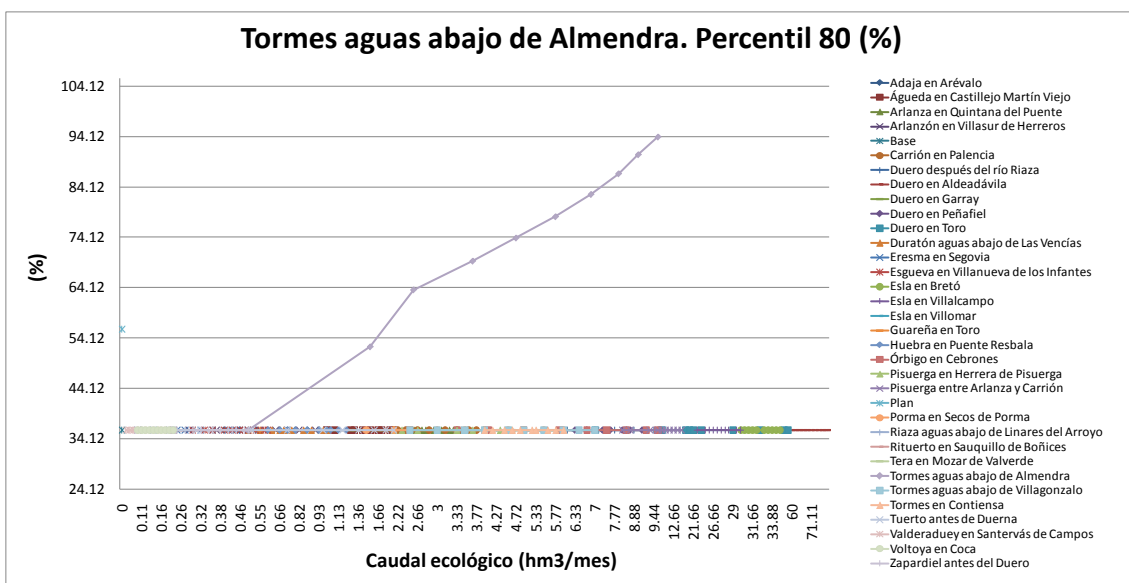
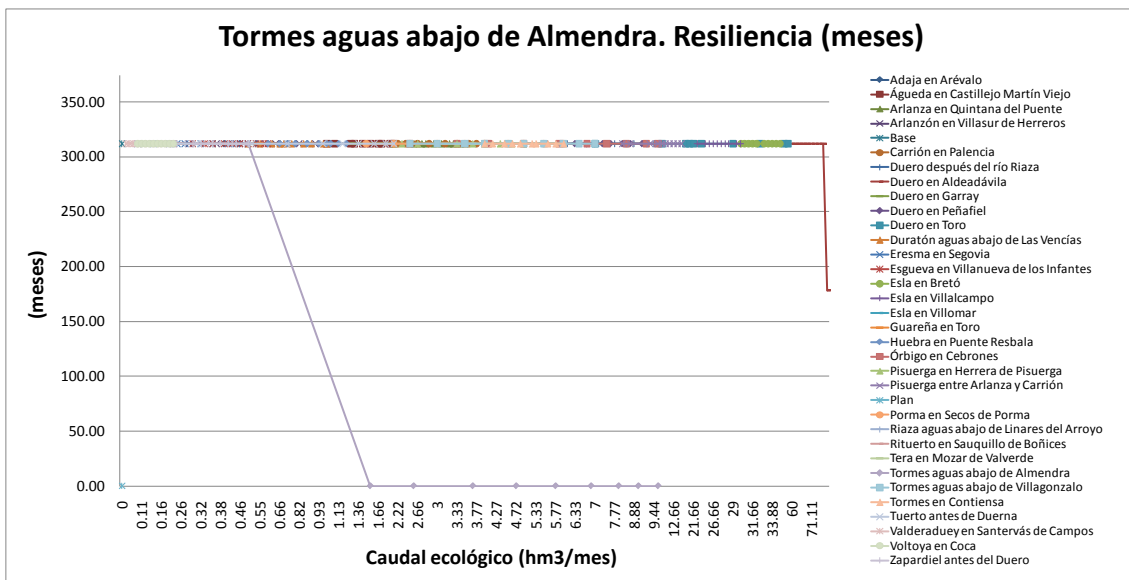
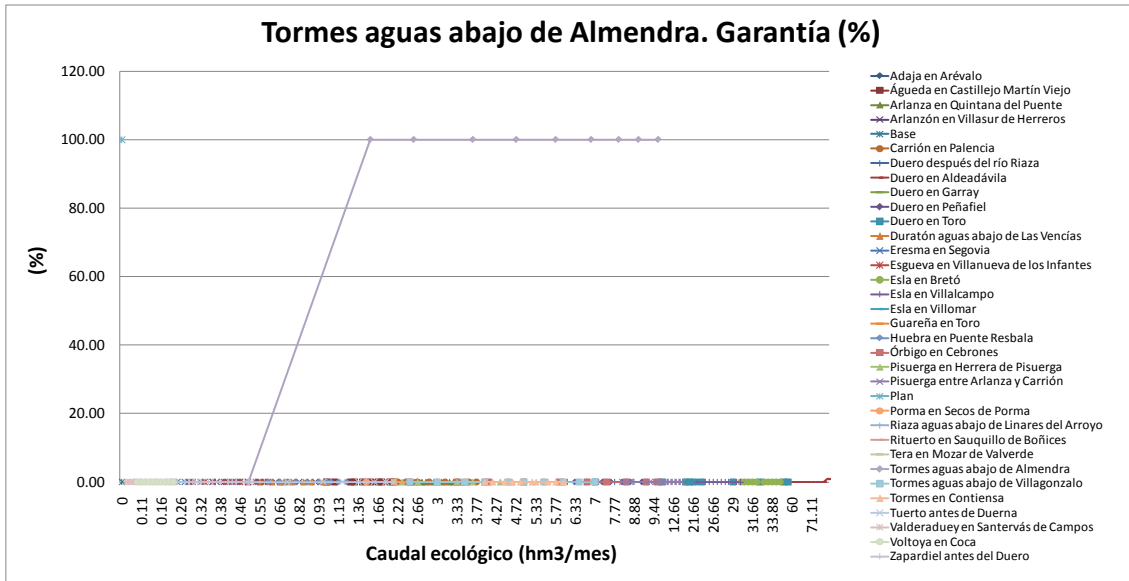
### Rituerto en Sauquillo de Boñices. Acumulado (%)



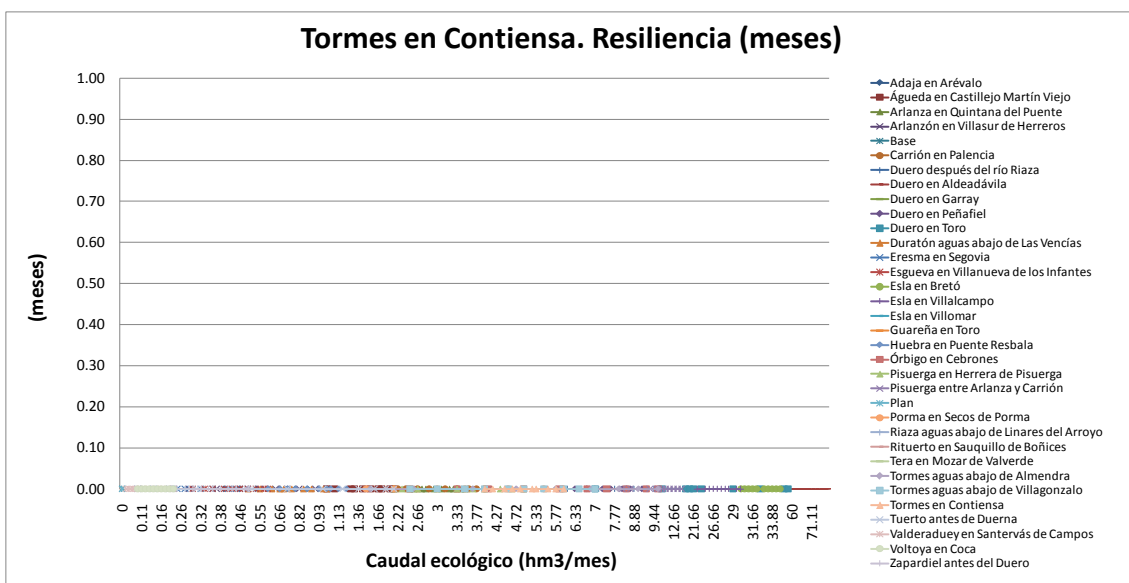
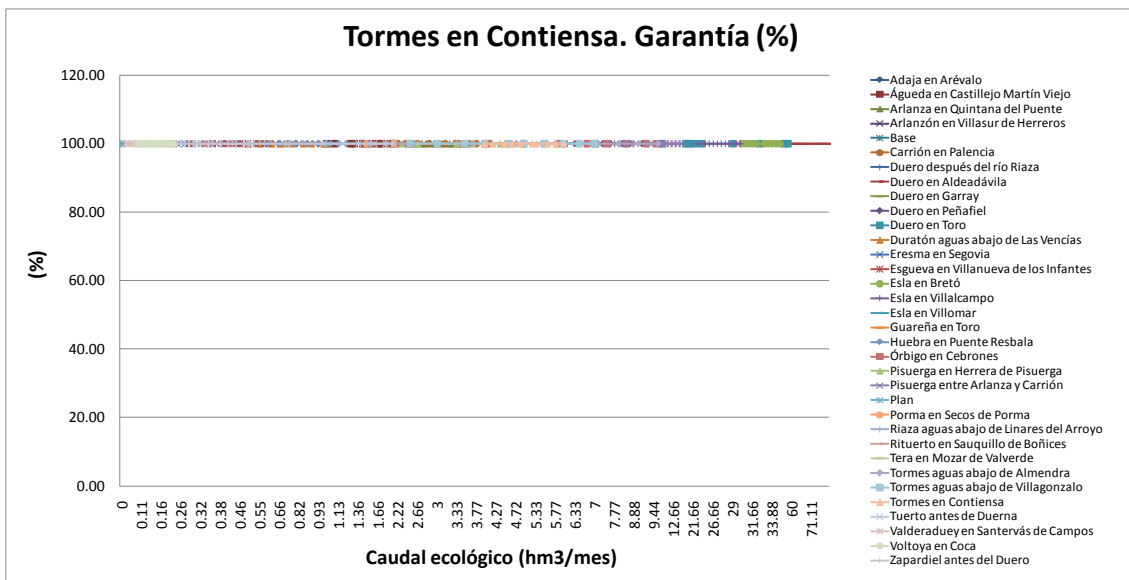
### Tera en Mozar de Valverde. Garantía (%)

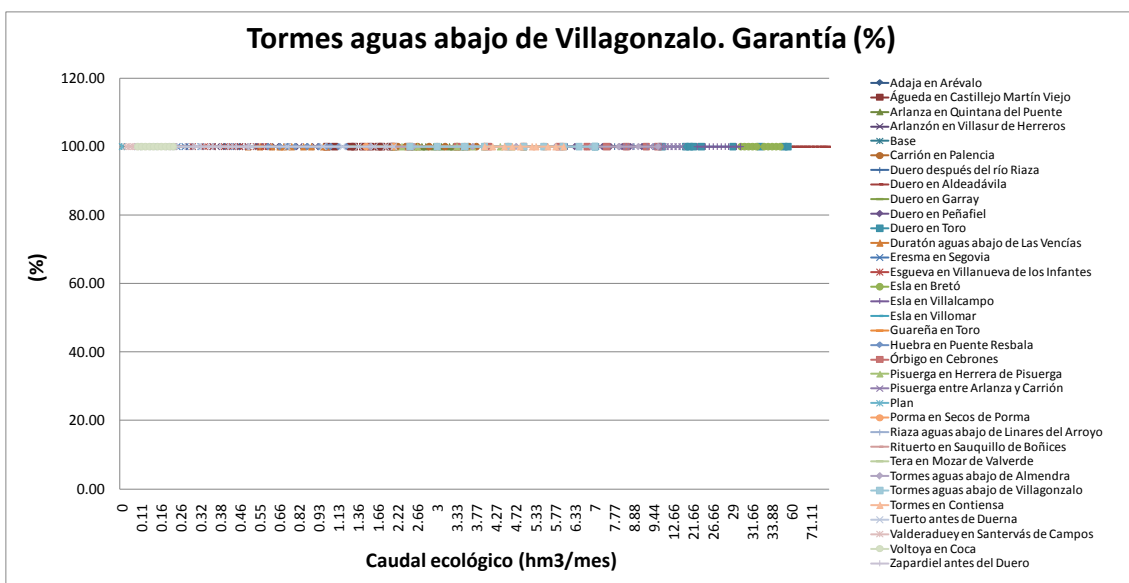
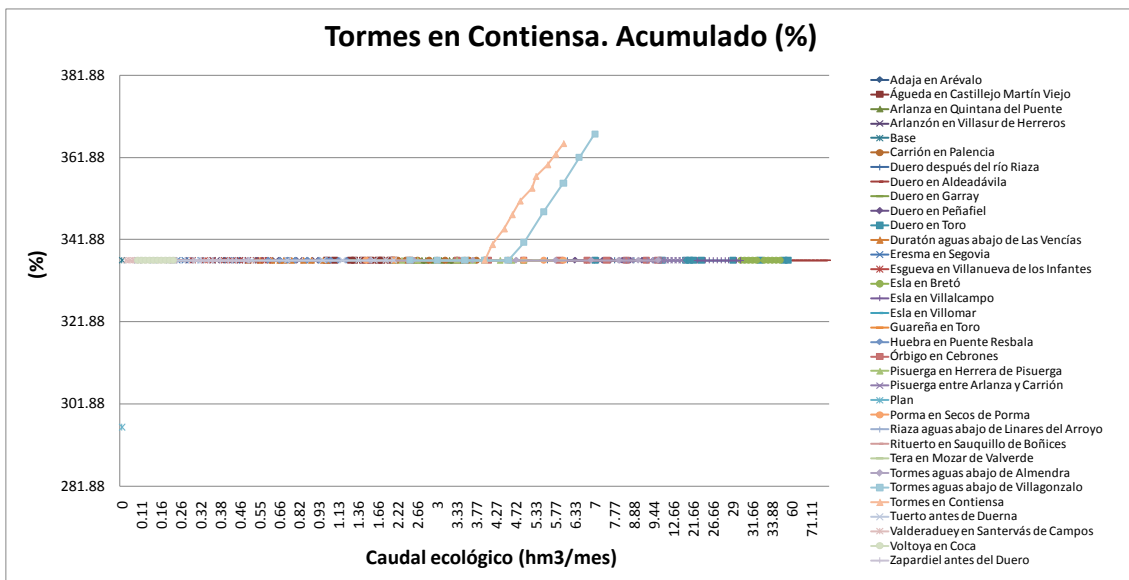
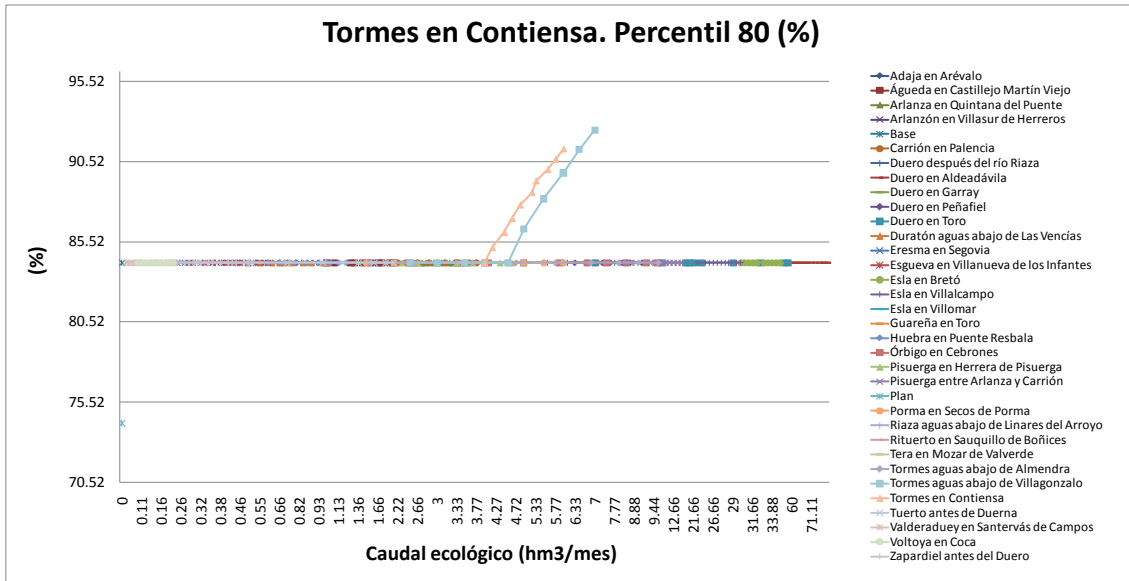


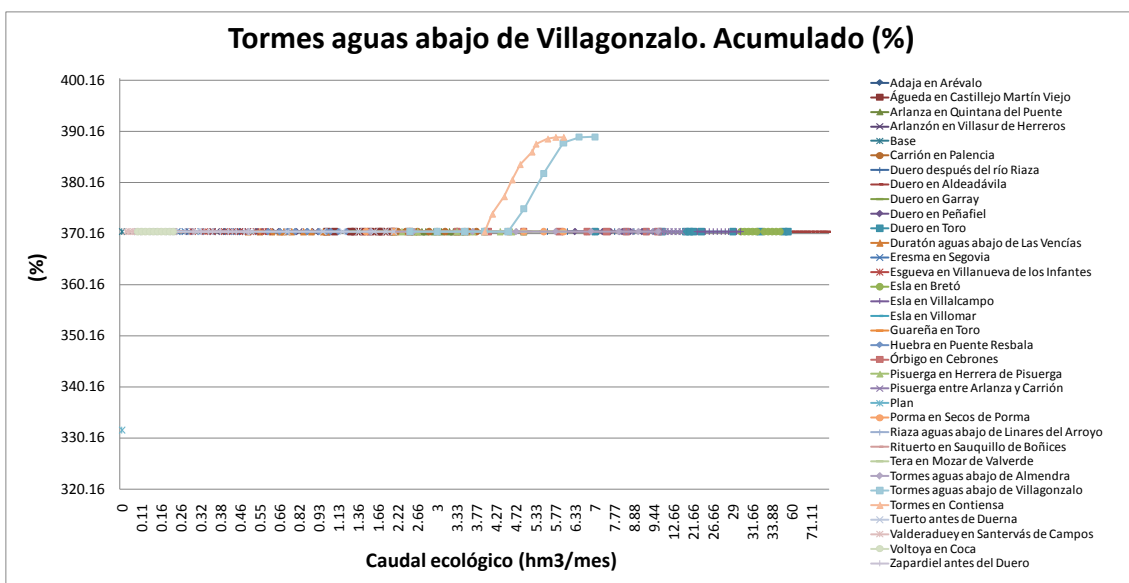
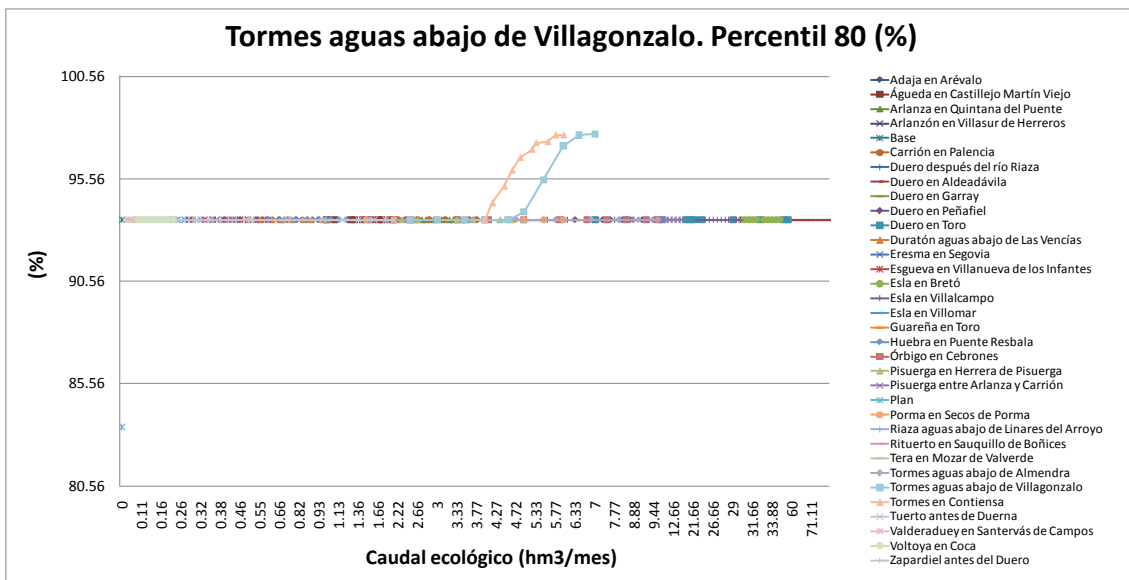
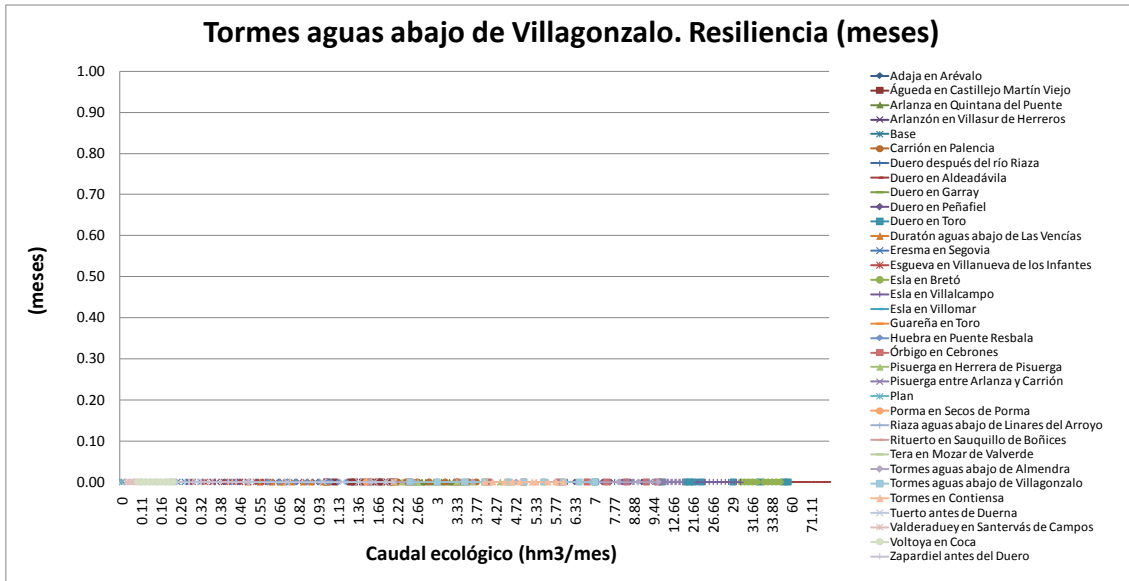


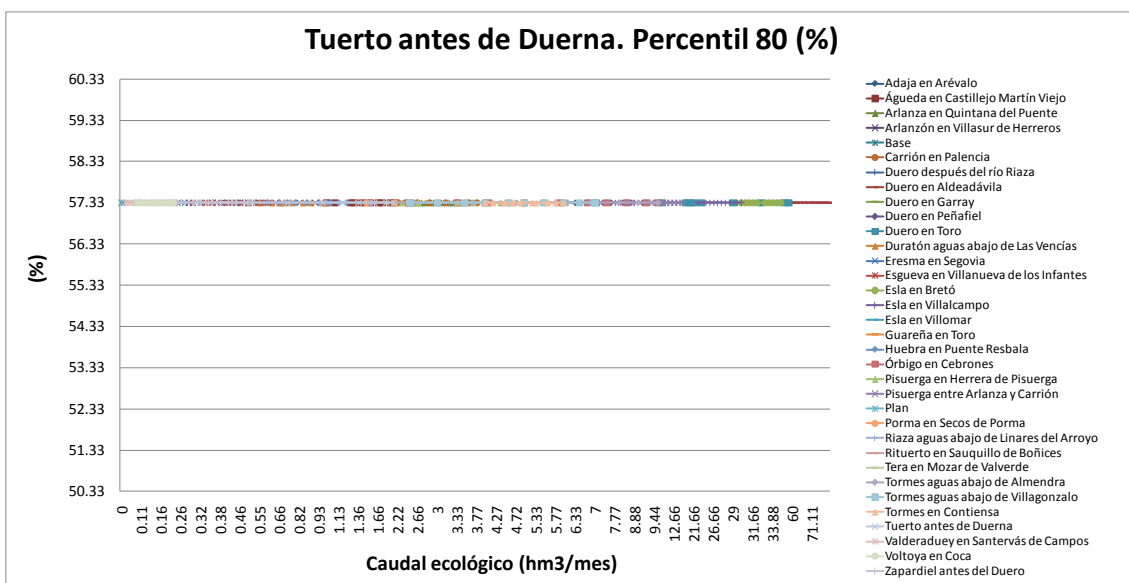
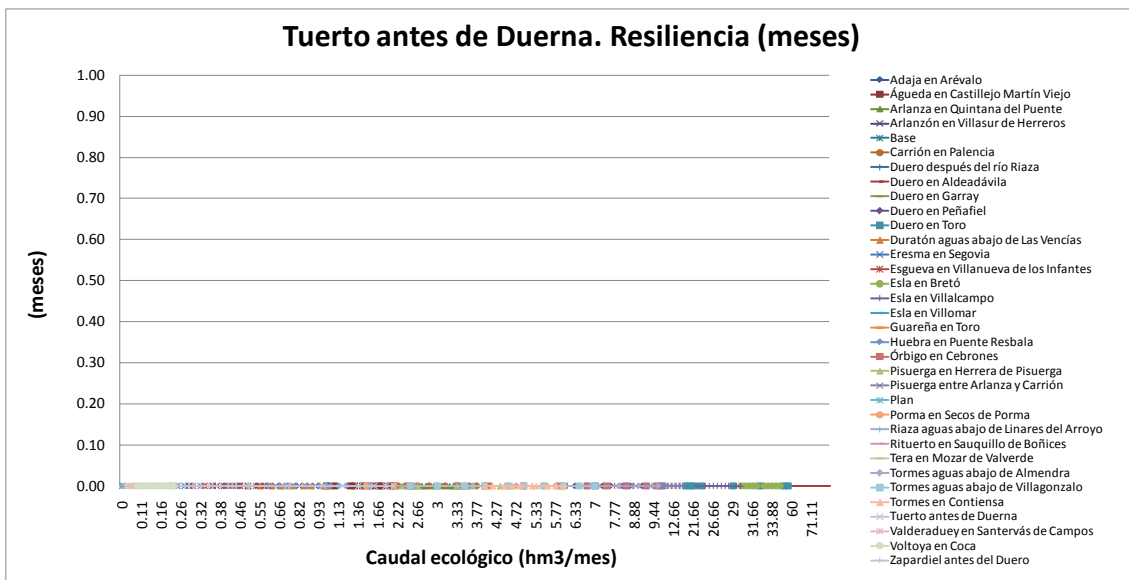
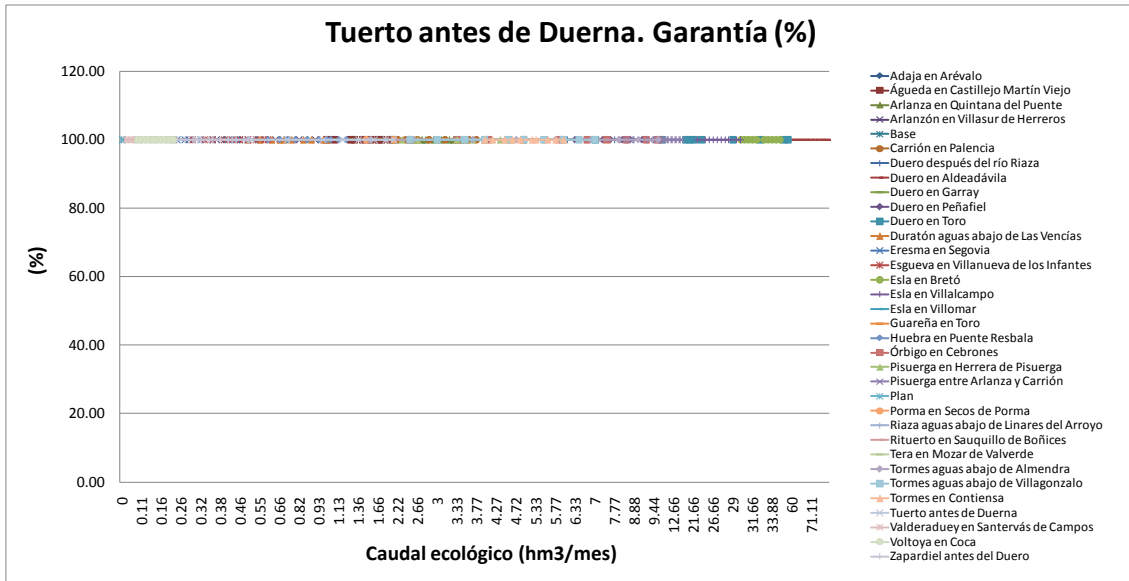


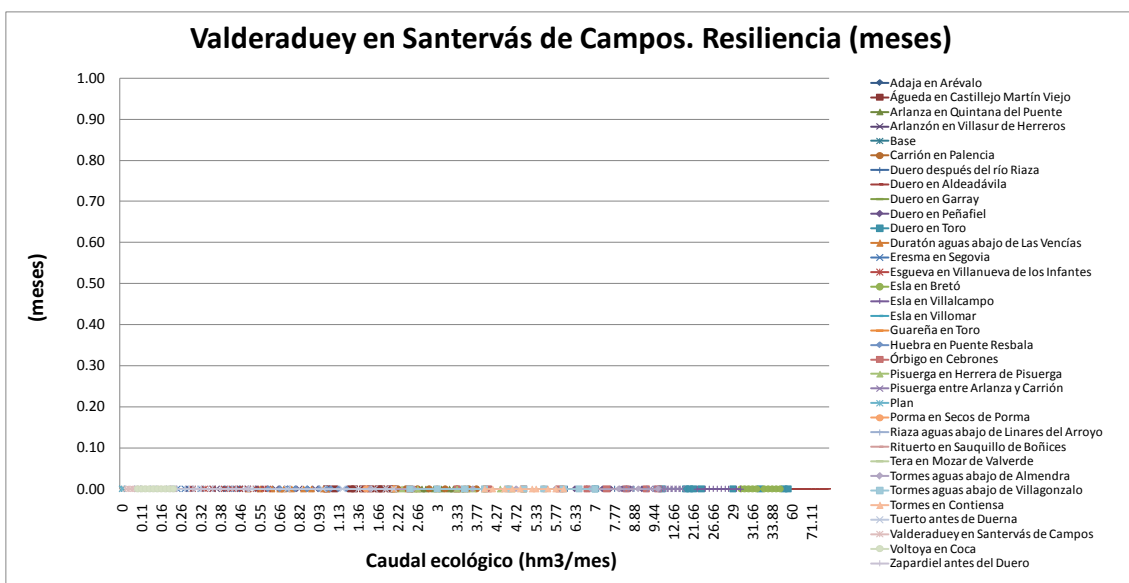
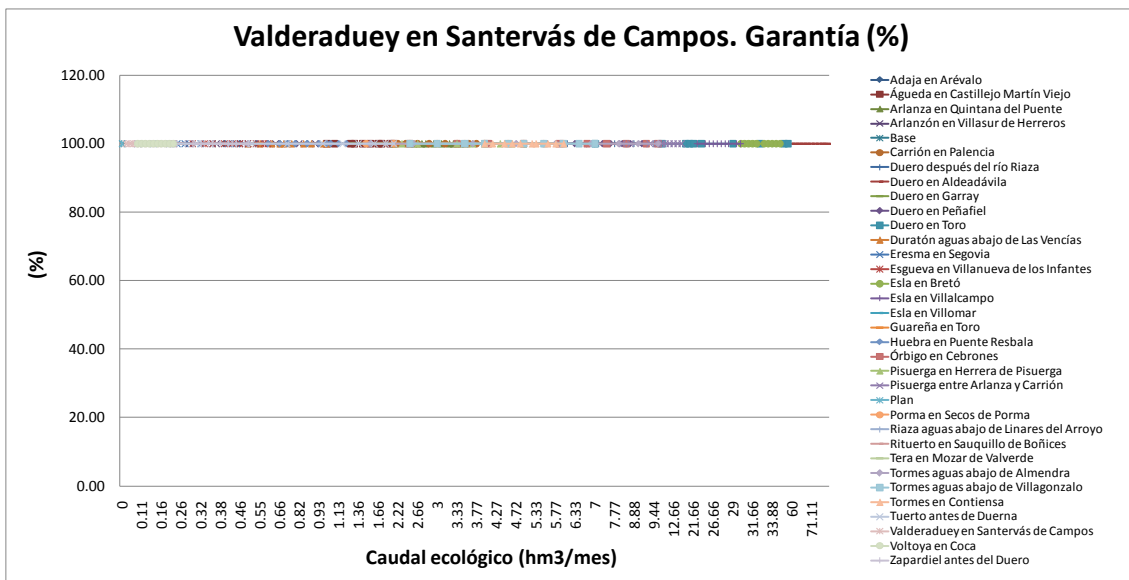
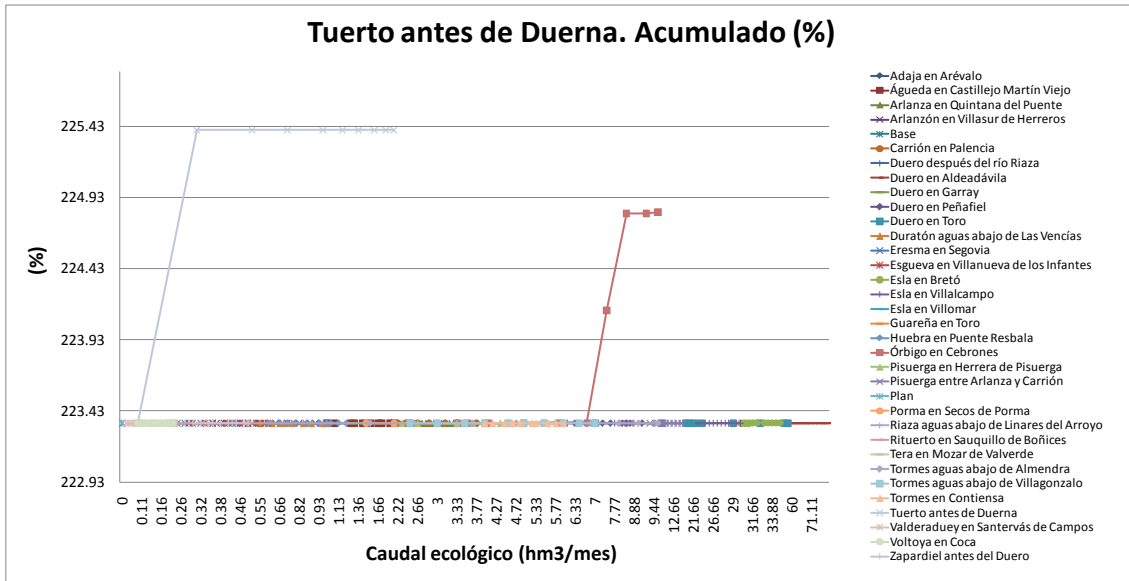




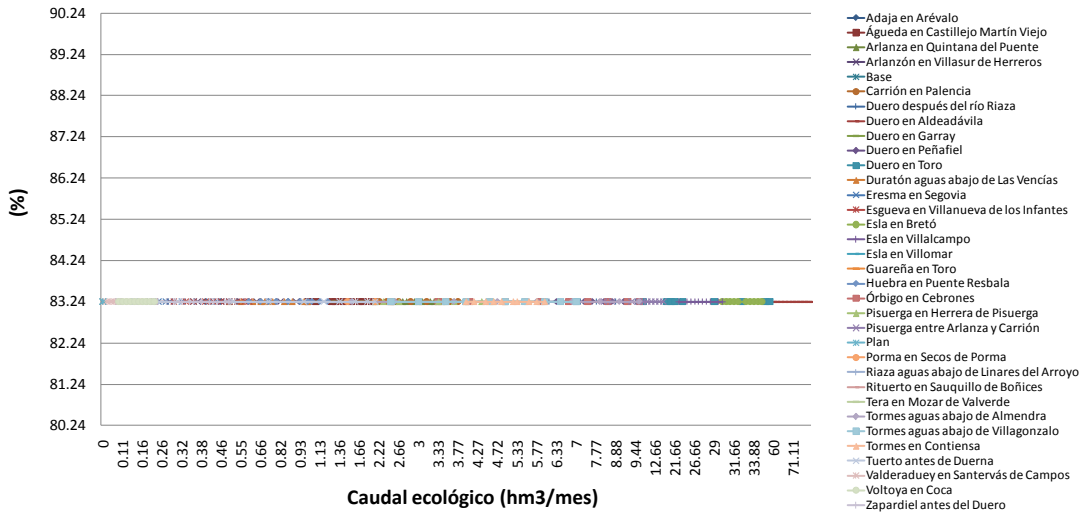




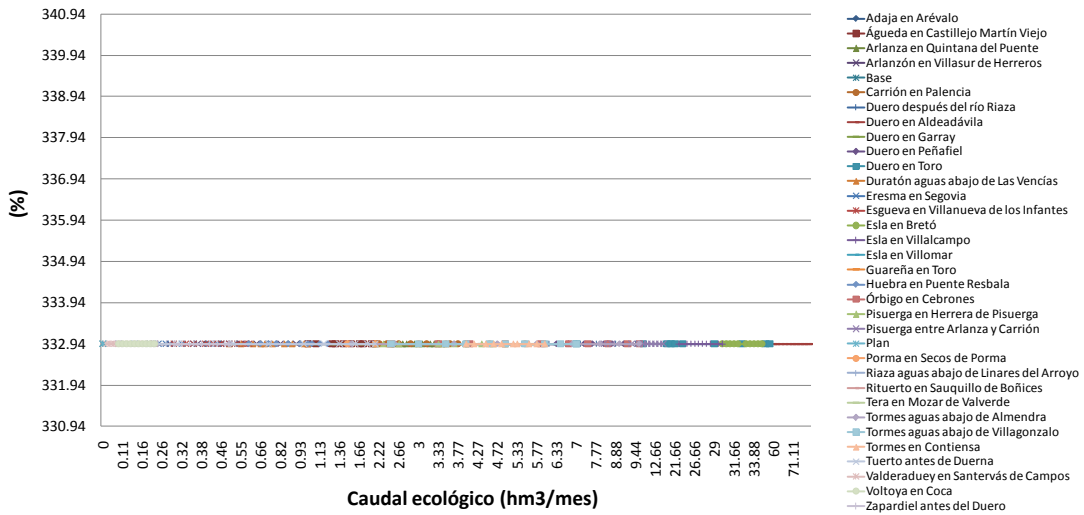




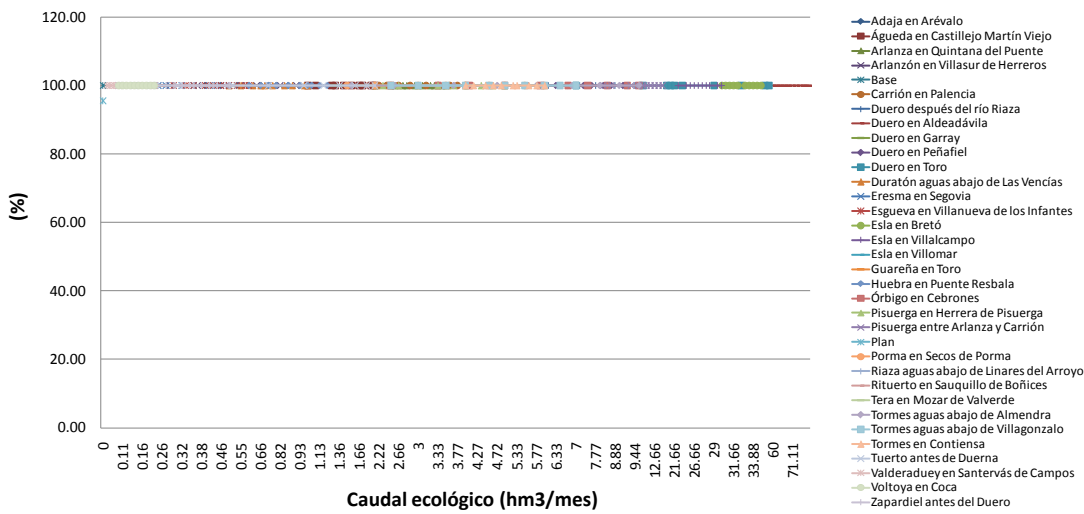
### Valderaduey en Santervás de Campos. Percentil 80 (%)

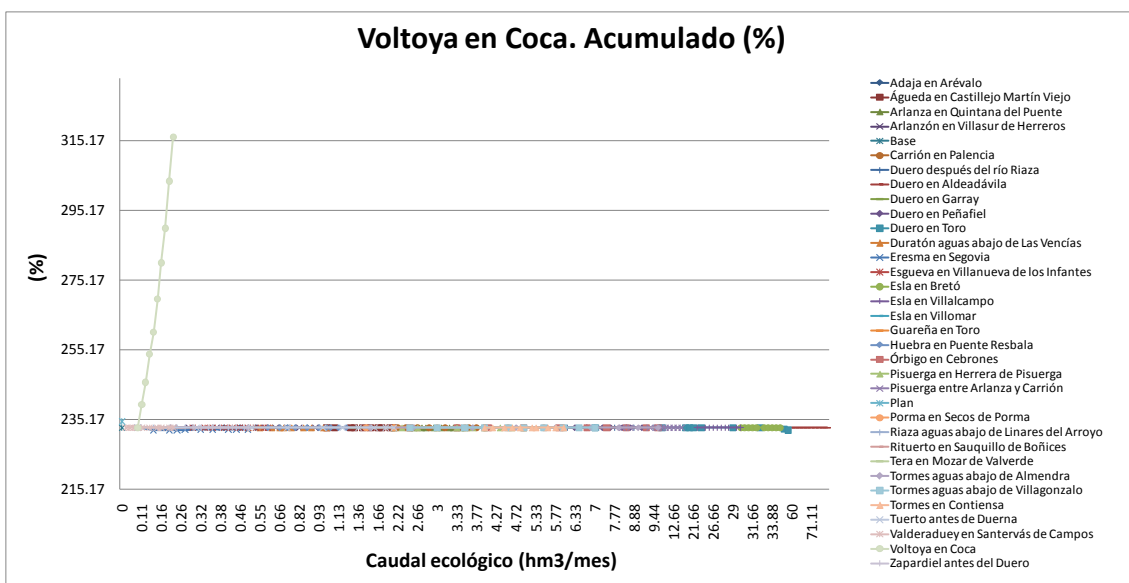
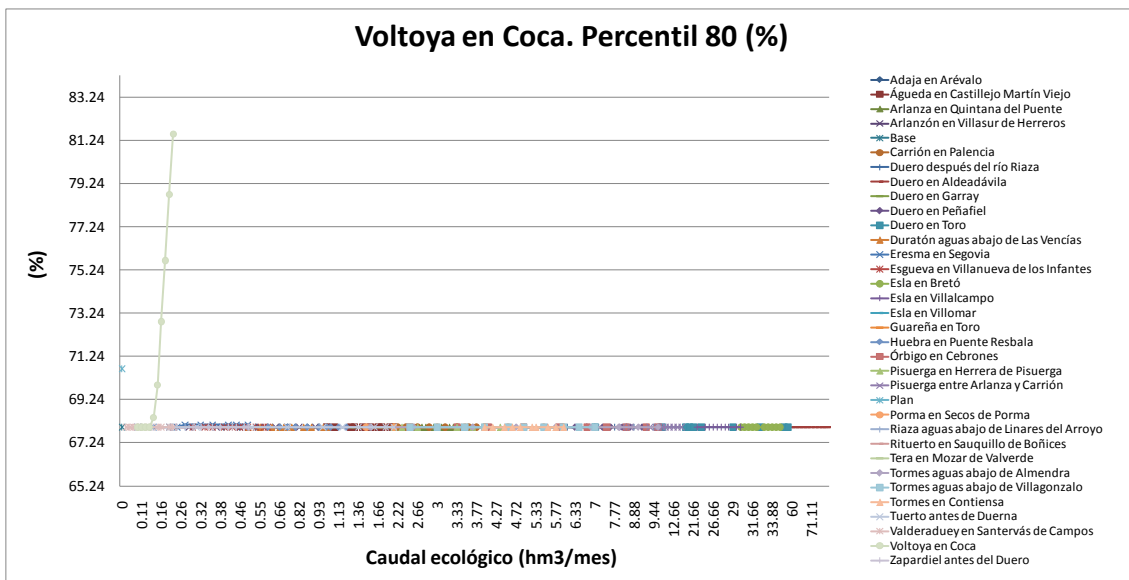
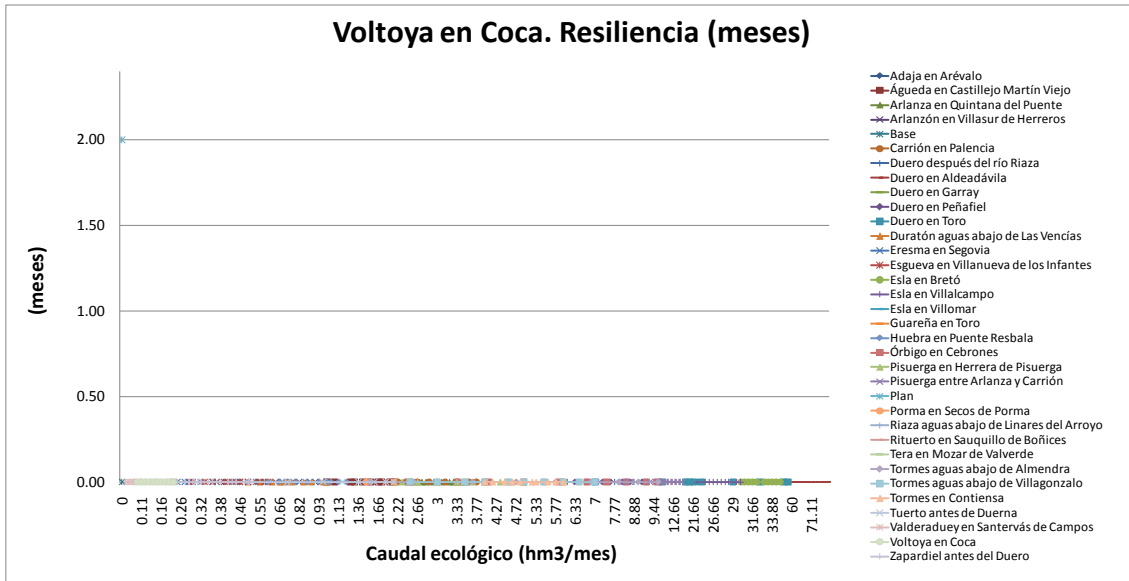


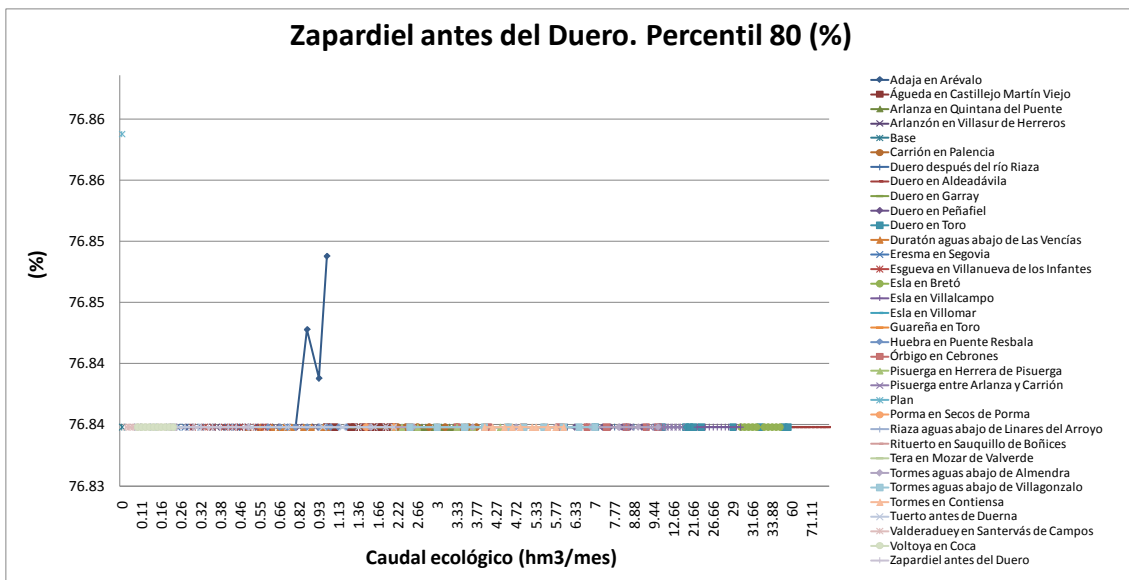
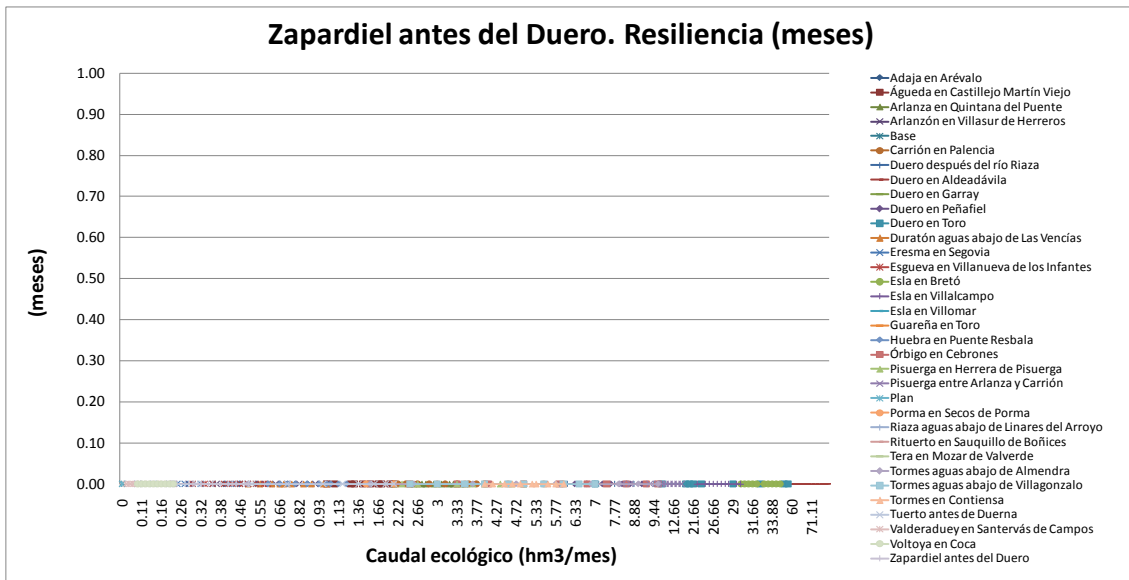
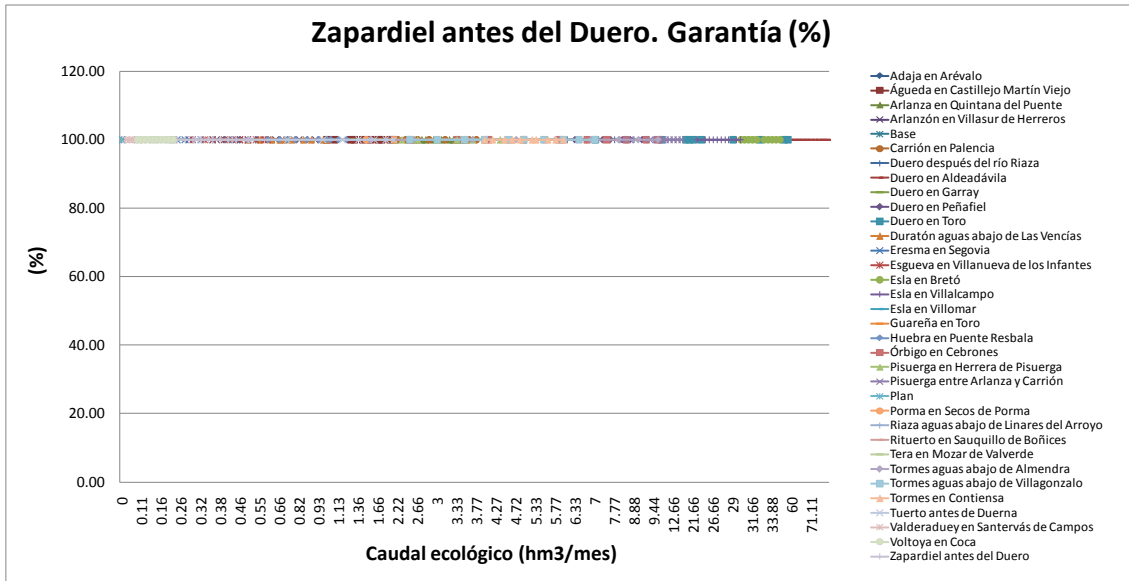
### Valderaduey en Santervás de Campos. Acumulado (%)



### Voltoya en Coca. Garantía (%)

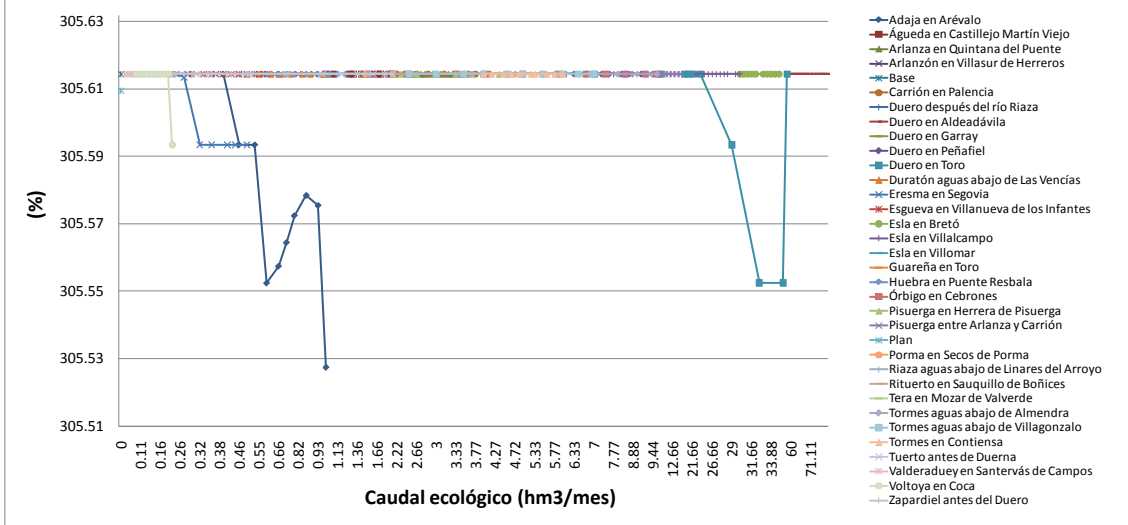








### Zapardiel antes del Duero. Acumulado (%)





### 3. Resultados de detalle de hábitat. Situaciones Plan, Base y Propuesta

#### Situación Plan

Serie de hábitat	Garantía (%)	Resiliencia	Percentil 80 (%)	Acumulado (%)
Adaja en Arévalo/Barbo	100	0	76.74	264.58
Adaja en Arévalo/Barbo/Adulto	96.79	2	70.72	234.01
Adaja en Arévalo/Barbo/Alevín	82.31	2	41.33	119.89
Adaja en Arévalo/Barbo/Juvenil	100	0	94.25	367.16
Adaja en Arévalo/Bermejuela	100	0	88.10	327.94
Adaja en Arévalo/Boga Duero	100	0	91.74	360.06
Adaja en Arévalo/BogaDuero/Adulto	100	0	92.79	365.48
Adaja en Arévalo/BogaDuero/Alevín	100	0	85.92	322.71
Águeda en Castillejo Martín Viejo/Anguila	100	0	96.33	381.18
Águeda en Castillejo Martín Viejo/Barbo	100	0	91.13	345.70
Águeda en Castillejo Martín Viejo/Barbo/Adulto	100	0	88.47	336.33
Águeda en Castillejo Martín Viejo/Barbo/Alevín	98.46	1	82.79	309.13
Águeda en Castillejo Martín Viejo/Barbo/Juvenil	100	0	96.85	382.55
Águeda en Castillejo Martín Viejo/Bermejuela	100	0	98.57	389.21
Águeda en Castillejo Martín Viejo/Boga Duero	100	0	95.30	366.00
Águeda en Castillejo Martín Viejo/BogaDuero/Adulto	100	0	100	400
Águeda en Castillejo Martín Viejo/BogaDuero/Alevín	100	0	82.49	317.90
Águeda en Castillejo Martín Viejo/Bordallo	100	0	69.68	255.85
Águeda en Castillejo Martín Viejo/Bordallo/Adulto	100	0	64.50	242.36
Águeda en Castillejo Martín Viejo/Bordallo/Alevín	100	0	68.86	273.18
Arlanza en Quintana del Puente/Barbo	100	0	99.26	388.21
Arlanza en Quintana del Puente/Barbo/Adulto	100	0	100	385.88
Arlanza en Quintana del Puente/Barbo/Alevín	100	0	97.49	383.29
Arlanza en Quintana del Puente/Barbo/Juvenil	100	0	100	398.86
Arlanza en Quintana del Puente/Bermejuela	100	0	95.75	380.00
Arlanza en Quintana del Puente/Bordallo	100	0	82.68	321.76
Arlanza en Quintana del Puente/Bordallo/Adulto	100	0	82.20	319.52
Arlanza en Quintana del Puente/Bordallo/Alevín	100	0	93.48	370.97
Arlanzón en Villasur de Herreros/Barbo	100	0	67.76	247.20
Arlanzón en Villasur de Herreros/Barbo/Adulto	99.04	2	100	400
Arlanzón en Villasur de Herreros/Barbo/Alevín	59.23	2	29.98	119.90
Arlanzón en Villasur de Herreros/Barbo/Juvenil	100	0	99.33	353.01
Arlanzón en Villasur de Herreros/Bermejuela	100	0	84.94	334.88
Arlanzón en Villasur de Herreros/Boga Duero	100	0	96.23	382.56
Arlanzón en Villasur de Herreros/BogaDuero/Adulto	100	0	94.05	373.73
Arlanzón en Villasur de Herreros/BogaDuero/Alevín	100	0	100	400
Arlanzón en Villasur de Herreros/Trucha	100	0	78.67	288.65
Arlanzón en Villasur de Herreros/Trucha/Adulto	100	0	100	400
Arlanzón en Villasur de Herreros/Trucha/Alevín	87.5	2	52.62	160.99
Arlanzón en Villasur de Herreros/Trucha/Freza	85.58	2	57.33	157.70
Arlanzón en Villasur de Herreros/Trucha/Juvenil	100	0	70.29	264.87
Carrión en Palencia/Barbo	97.76	1	63.16	226.11
Carrión en Palencia/Barbo/Adulto	93.59	1	67.79	206.44
Carrión en Palencia/Barbo/Alevín	76.92	2	36.15	122.92
Carrión en Palencia/Barbo/Juvenil	100	0	82.96	308.89
Carrión en Palencia/Bermejuela	100	0	85.94	308.98
Carrión en Palencia/Bordallo	100	0	77.64	296.01
Carrión en Palencia/Bordallo/Adulto	100	0	72.93	277.50
Carrión en Palencia/Bordallo/Alevín	100	0	90.06	338.89
Carrión en Palencia/Trucha	89.74	4	52.83	164.63
Carrión en Palencia/Trucha/Adulto	95.19	1	63.43	216.48
Carrión en Palencia/Trucha/Alevín	78.85	3	35.18	131.93
Carrión en Palencia/Trucha/Freza	68.27	4	11.80	26.66
Carrión en Palencia/Trucha/Juvenil	93.59	2	62.28	207.54
Duero después del río Riaza/Barbo	100	0	100	374.39
Duero después del río Riaza/Barbo/Adulto	100	0	100	400
Duero después del río Riaza/Barbo/Alevín	96.92	1	92.56	259.37
Duero después del río Riaza/Barbo/Juvenil	100	0	100	400
Duero después del río Riaza/Bermejuela	100	0	88.58	337.80
Duero después del río Riaza/Boga Duero	100	0	98.32	375.09
Duero después del río Riaza/BogaDuero/Adulto	100	0	98.38	374.14
Duero después del río Riaza/BogaDuero/Alevín	100	0	98.37	390.42
Duero en Aldeadávila/Barbo	100	0	96.41	367.44
Duero en Aldeadávila/Barbo/Adulto	100	0	95.79	358.49
Duero en Aldeadávila/Barbo/Alevín	100	0	90.04	352.20

Serie de hábitat	Garantía (%)	Resiliencia	Percentil 80 (%)	Acumulado (%)
Duero en Aldeadávila/Barbo/Juvenil	100	0	99.59	390.36
Duero en Aldeadávila/Bermejuela	100	0	95.94	377.06
Duero en Aldeadávila/Boga Duero	100	0	95.39	378.58
Duero en Aldeadávila/BogaDuero/Adulto	100	0	99.58	397.25
Duero en Aldeadávila/BogaDuero/Alevín	100	0	90.41	356.80
Duero en Aldeadávila/Bordallo	100	0	79.47	311.79
Duero en Aldeadávila/Bordallo/Adulto	100	0	78.44	310.71
Duero en Aldeadávila/Bordallo/Alevín	100	0	85.49	338.42
Duero en Garray/Barbo	100	0	100	386.73
Duero en Garray/Barbo/Adulto	100	0	100	374.27
Duero en Garray/Barbo/Alevín	100	0	100	397.85
Duero en Garray/Barbo/Juvenil	100	0	99.82	398.81
Duero en Garray/Bermejuela	100	0	100	400
Duero en Garray/Boga Duero	100	0	93.01	370.30
Duero en Garray/BogaDuero/Adulto	100	0	99.63	397.87
Duero en Garray/BogaDuero/Alevín	100	0	87.26	347.36
Duero en Garray/Bordallo	100	0	87.24	341.35
Duero en Garray/Bordallo/Adulto	100	0	84.29	334.10
Duero en Garray/Bordallo/Alevín	100	0	90.62	360.94
Duero en Garray/Trucha	100	0	96.87	371.79
Duero en Garray/Trucha/Adulto	100	0	100	384.96
Duero en Garray/Trucha/Alevín	100	0	94.54	377.56
Duero en Garray/Trucha/Freza	100	0	85.57	341.04
Duero en Garray/Trucha/Juvenil	100	0	100	391.77
Duero en Peñafiel/Barbo	94.23	2	56.94	198.93
Duero en Peñafiel/Barbo/Adulto	87.18	6	77.77	160.54
Duero en Peñafiel/Barbo/Alevín	19.23	5	31.37	124.56
Duero en Peñafiel/Barbo/Juvenil	100	0	98.28	322.58
Duero en Peñafiel/Bermejuela	47.76	11	32.36	127.69
Duero en Peñafiel/Boga Duero	93.59	5	94.00	286.34
Duero en Peñafiel/BogaDuero/Adulto	94.23	4	94.95	301.23
Duero en Peñafiel/BogaDuero/Alevín	83.08	5	70.41	138.41
Duero en Peñafiel/Bordallo	94.55	4	95.22	304.96
Duero en Peñafiel/Bordallo/Adulto	94.23	4	93.55	295.17
Duero en Peñafiel/Bordallo/Alevín	86.92	4	93.64	218.33
Duero en Peñafiel/Trucha	61.22	8	33.17	131.26
Duero en Peñafiel/Trucha/Adulto	47.12	11	33.20	132.54
Duero en Peñafiel/Trucha/Alevín	100	0	60.84	238.73
Duero en Peñafiel/Trucha/Juvenil	21.79	6	30.70	122.08
Duero en Toro/Barbo	100	0	61.85	239.99
Duero en Toro/Barbo/Adulto	98.08	4	86.36	301.05
Duero en Toro/Barbo/Alevín	53.85	5	34.73	116.88
Duero en Toro/Barbo/Juvenil	100	0	98.96	384.63
Duero en Toro/Bermejuela	76.60	7	35.99	135.56
Duero en Toro/Boga Duero	100	0	91.28	355.07
Duero en Toro/BogaDuero/Adulto	100	0	92.58	364.67
Duero en Toro/BogaDuero/Alevín	100	0	82.78	315.95
Duero en Toro/Bordallo	100	0	67.67	265.63
Duero en Toro/Bordallo/Adulto	100	0	67.67	264.27
Duero en Toro/Bordallo/Alevín	100	0	84.06	281.36
Duración aguas abajo de Las Vencías/Barbo	100	0	76.80	305.71
Duración aguas abajo de Las Vencías/Barbo/Adulto	100	0	64.42	252.08
Duración aguas abajo de Las Vencías/Barbo/Alevín	100	0	86.11	319.99
Duración aguas abajo de Las Vencías/Barbo/Juvenil	100	0	88.62	352.28
Duración aguas abajo de Las Vencías/Bermejuela	100	0	89.07	354.28
Duración aguas abajo de Las Vencías/Boga Duero	100	0	93.00	367.84
Duración aguas abajo de Las Vencías/BogaDuero/Adulto	100	0	93.56	372.12
Duración aguas abajo de Las Vencías/BogaDuero/Alevín	100	0	90.39	360.17
Duración aguas abajo de Las Vencías/Bordallo	100	0	71.80	279.81
Duración aguas abajo de Las Vencías/Bordallo/Adulto	100	0	69.34	277.35
Duración aguas abajo de Las Vencías/Bordallo/Alevín	100	0	98.03	386.41
Duración aguas abajo de Las Vencías/Trucha	100	0	74.11	291.95
Duración aguas abajo de Las Vencías/Trucha/Adulto	100	0	72.00	283.36
Duración aguas abajo de Las Vencías/Trucha/Alevín	100	0	62.36	249.42
Duración aguas abajo de Las Vencías/Trucha/Freza	100	0	76.07	300.87
Duración aguas abajo de Las Vencías/Trucha/Juvenil	100	0	82.48	326.44
Eresma en Segovia/Barbo	60.26	7	24.11	24.11
Eresma en Segovia/Barbo/Adulto	60.58	7	28.84	28.84
Eresma en Segovia/Barbo/Alevín	43.08	4	0	0
Eresma en Segovia/Barbo/Juvenil	72.53	5	36.64	61.08
Eresma en Segovia/Bermejuela	82.37	6	53.07	53.07
Eresma en Segovia/Trucha	58.01	7	19.62	19.62
Eresma en Segovia/Trucha/Adulto	60.58	7	22.25	22.25
Eresma en Segovia/Trucha/Alevín	97.12	2	72.85	262.38
Eresma en Segovia/Trucha/Freza	68.27	4	10.09	20.18
Eresma en Segovia/Trucha/Juvenil	68.59	3	26.59	64.55

Serie de hábitat	Garantía (%)	Resiliencia	Percentil 80 (%)	Acumulado (%)
Esgueva en Villanueva de los Infantes/Barbo	68.27	8	0	0
Esgueva en Villanueva de los Infantes/Barbo/Adulto	64.10	8	0	0
Esgueva en Villanueva de los Infantes/Barbo/Alevín	33.85	5	0	0
Esgueva en Villanueva de los Infantes/Barbo/Juvenil	95.60	2	92.24	312.16
Esgueva en Villanueva de los Infantes/Bermejuela	69.87	7	0	0
Esgueva en Villanueva de los Infantes/Boga Duero	74.04	6	0	0
Esgueva en Villanueva de los Infantes/BogaDuero/Adulto	73.40	6	0	0
Esgueva en Villanueva de los Infantes/BogaDuero/Alevín	40	5	0	0
Esgueva en Villanueva de los Infantes/Bordallo	74.04	6	0	0
Esgueva en Villanueva de los Infantes/Bordallo/Adulto	74.04	6	0	0
Esgueva en Villanueva de los Infantes/Bordallo/Alevín	34.62	5	0	0
Esla en Bretó/Barbo	100	0	94.96	354.40
Esla en Bretó/Barbo/Adulto	100	0	92.50	345.90
Esla en Bretó/Barbo/Alevín	100	0	87.19	326.60
Esla en Bretó/Barbo/Juvenil	100	0	100	399.54
Esla en Bretó/Bermejuela	100	0	89.30	357.20
Esla en Bretó/Boga Duero	100	0	99.60	396.91
Esla en Bretó/BogaDuero/Adulto	100	0	99.65	397.58
Esla en Bretó/BogaDuero/Alevín	100	0	98.90	395.03
Esla en Bretó/Bordallo	100	0	95.42	380.17
Esla en Bretó/Bordallo/Adulto	100	0	95.42	381.68
Esla en Bretó/Bordallo/Alevín	100	0	94.42	368.49
Esla en Bretó/Trucha	100	0	95.39	367.71
Esla en Bretó/Trucha/Adulto	100	0	96.95	375.56
Esla en Bretó/Trucha/Alevín	100	0	92.61	370.44
Esla en Bretó/Trucha/Freza	100	0	100	400
Esla en Bretó/Trucha/Juvenil	100	0	88.25	343.29
Esla en Villalcampo/Barbo	100	0	92.55	354.94
Esla en Villalcampo/Barbo/Adulto	100	0	89.74	337.58
Esla en Villalcampo/Barbo/Alevín	100	0	92.84	368.36
Esla en Villalcampo/Barbo/Juvenil	100	0	94.33	371.44
Esla en Villalcampo/Bermejuela	100	0	88.15	336.86
Esla en Villalcampo/Boga Duero	100	0	88.46	353.84
Esla en Villalcampo/BogaDuero/Adulto	100	0	92.81	368.42
Esla en Villalcampo/BogaDuero/Alevín	100	0	85.56	338.87
Esla en Villomar/Barbo	93.27	2	67.37	184.79
Esla en Villomar/Barbo/Adulto	77.56	4	35.79	70.83
Esla en Villomar/Barbo/Alevín	82.31	2	43.54	77.16
Esla en Villomar/Barbo/Juvenil	100	0	92.94	368.30
Esla en Villomar/Bermejuela	94.23	2	62.60	187.43
Esla en Villomar/Boga Duero	93.27	2	73.39	195.52
Esla en Villomar/BogaDuero/Adulto	93.91	2	74.39	205.44
Esla en Villomar/BogaDuero/Alevín	83.08	2	42.99	70.78
Esla en Villomar/Bordallo	76.92	6	32.22	79.15
Esla en Villomar/Bordallo/Adulto	76.28	6	31.68	78.61
Esla en Villomar/Bordallo/Alevín	86.92	1	81.85	149.41
Esla en Villomar/Trucha	81.41	6	42.89	110.43
Esla en Villomar/Trucha/Adulto	93.27	2	59.98	174.19
Esla en Villomar/Trucha/Alevín	62.5	3	26.43	105.72
Esla en Villomar/Trucha/Freza	76.92	4	29.21	82.02
Esla en Villomar/Trucha/Juvenil	70.51	2	24.31	48.63
Guareña en Toro/Barbo	84.29	6	45.73	128.48
Guareña en Toro/Barbo/Adulto	76.28	8	33.32	77.78
Guareña en Toro/Barbo/Alevín	96.92	1	96.91	311.71
Guareña en Toro/Barbo/Juvenil	86.81	6	44.08	124.14
Guareña en Toro/Bermejuela	95.83	3	69.93	238.43
Guareña en Toro/Boga Duero	95.19	3	73.98	233.46
Guareña en Toro/BogaDuero/Adulto	97.44	2	76.10	260.18
Guareña en Toro/BogaDuero/Alevín	90	1	94.15	226.29
Huebra en Puente Resbala/Barbo	100	0	91.68	330.56
Huebra en Puente Resbala/Barbo/Adulto	96.47	4	100	309.09
Huebra en Puente Resbala/Barbo/Alevín	100	0	86.79	306.12
Huebra en Puente Resbala/Barbo/Juvenil	100	0	100	390.82
Huebra en Puente Resbala/Boga Duero	100	0	100	384.59
Huebra en Puente Resbala/BogaDuero/Adulto	100	0	100	383.63
Huebra en Puente Resbala/BogaDuero/Alevín	100	0	95.90	367.02
Huebra en Puente Resbala/Bordallo	100	0	100	391.98
Huebra en Puente Resbala/Bordallo/Adulto	100	0	100	396.87
Huebra en Puente Resbala/Bordallo/Alevín	100	0	95.43	360.01
Órbigo en Cebrones/Barbo	99.68	1	67.58	240.65
Órbigo en Cebrones/Barbo/Adulto	91.99	3	72.70	203.10
Órbigo en Cebrones/Barbo/Alevín	100	0	60.97	237.02
Órbigo en Cebrones/Barbo/Juvenil	100	0	100	391.00
Órbigo en Cebrones/Bermejuela	100	0	63.97	253.35
Órbigo en Cebrones/Boga Duero	100	0	95.11	339.59
Órbigo en Cebrones/BogaDuero/Adulto	100	0	96.10	351.67

Serie de hábitat	Garantía (%)	Resiliencia	Percentil 80 (%)	Acumulado (%)
Órbigo en Cebrones/BogaDuero/Alevín	100	0	80.28	271.52
Órbigo en Cebrones/Trucha	100	0	50.07	188.16
Órbigo en Cebrones/Trucha/Adulto	100	0	57.79	229.94
Órbigo en Cebrones/Trucha/Alevín	67.31	3	36.25	145.00
Órbigo en Cebrones/Trucha/Freza	94.23	1	48.45	175.44
Órbigo en Cebrones/Trucha/Juvenil	76.92	4	39.27	148.69
Pisuerga en Herrera de Pisuerga/Barbo	100	0	54.46	216.99
Pisuerga en Herrera de Pisuerga/Barbo/Adulto	100	0	100	394.24
Pisuerga en Herrera de Pisuerga/Barbo/Alevín	21.54	4	23.64	94.17
Pisuerga en Herrera de Pisuerga/Barbo/Juvenil	100	0	92.20	360.61
Pisuerga en Herrera de Pisuerga/Bermejuela	100	0	100	385.58
Pisuerga en Herrera de Pisuerga/Boga Duero	100	0	80.70	317.95
Pisuerga en Herrera de Pisuerga/BogaDuero/Adulto	100	0	81.16	322.88
Pisuerga en Herrera de Pisuerga/BogaDuero/Alevín	100	0	74.13	295.94
Pisuerga en Herrera de Pisuerga/Trucha	91.99	4	45.04	157.68
Pisuerga en Herrera de Pisuerga/Trucha/Adulto	100	0	68.35	253.38
Pisuerga en Herrera de Pisuerga/Trucha/Alevín	25.96	4	18.90	68.00
Pisuerga en Herrera de Pisuerga/Trucha/Freza	60.58	4	16.55	35.94
Pisuerga en Herrera de Pisuerga/Trucha/Juvenil	43.59	5	23.24	91.34
Pisuerga entre Arlanza y Carrión/Barbo	100	0	73.44	272.42
Pisuerga entre Arlanza y Carrión/Barbo/Adulto	100	0	98.64	377.45
Pisuerga entre Arlanza y Carrión/Barbo/Alevín	73.08	4	38.38	153.51
Pisuerga entre Arlanza y Carrión/Barbo/Juvenil	100	0	100	388.40
Pisuerga entre Arlanza y Carrión/Bermejuela	100	0	87.70	343.83
Pisuerga entre Arlanza y Carrión/Boga Duero	100	0	97.94	376.41
Pisuerga entre Arlanza y Carrión/BogaDuero/Adulto	100	0	98.40	379.85
Pisuerga entre Arlanza y Carrión/BogaDuero/Alevín	100	0	93.59	354.04
Pisuerga entre Arlanza y Carrión/Bordallo	100	0	49.71	198.82
Pisuerga entre Arlanza y Carrión/Bordallo/Adulto	100	0	49.71	198.82
Pisuerga entre Arlanza y Carrión/Bordallo/Alevín	100	0	93.92	373.00
Porma en Secos de Porma/Barbo	100	0	76.45	283.36
Porma en Secos de Porma/Barbo/Adulto	100	0	100	366.94
Porma en Secos de Porma/Barbo/Alevín	86.92	2	46.67	153.87
Porma en Secos de Porma/Barbo/Juvenil	100	0	99.57	381.25
Porma en Secos de Porma/Bermejuela	100	0	100	368.83
Porma en Secos de Porma/Boga Duero	100	0	75.14	291.35
Porma en Secos de Porma/BogaDuero/Adulto	100	0	100	370.32
Porma en Secos de Porma/BogaDuero/Alevín	100	0	53.45	207.22
Porma en Secos de Porma/Trucha	88.14	4	45.69	158.40
Porma en Secos de Porma/Trucha/Adulto	100	0	76.30	284.84
Porma en Secos de Porma/Trucha/Alevín	75	3	38.84	154.41
Porma en Secos de Porma/Trucha/Freza	0	4	9.56	37.02
Porma en Secos de Porma/Trucha/Juvenil	100	0	100	391.09
Riaza aguas abajo de Linares del Arroyo/Barbo	100	0	61.91	231.63
Riaza aguas abajo de Linares del Arroyo/Barbo/Adulto	87.5	4	55.20	172.72
Riaza aguas abajo de Linares del Arroyo/Barbo/Alevín	79.23	3	39.17	141.93
Riaza aguas abajo de Linares del Arroyo/Barbo/Juvenil	100	0	84.80	308.60
Riaza aguas abajo de Linares del Arroyo/Bermejuela	100	0	81.45	318.41
Riaza aguas abajo de Linares del Arroyo/Boga Duero	100	0	94.14	367.12
Riaza aguas abajo de Linares del Arroyo/BogaDuero/Adulto	100	0	90.91	360.24
Riaza aguas abajo de Linares del Arroyo/BogaDuero/Alevín	100	0	96.82	366.74
Riaza aguas abajo de Linares del Arroyo/Bordallo	100	0	72.43	266.81
Riaza aguas abajo de Linares del Arroyo/Bordallo/Adulto	100	0	60.48	234.13
Riaza aguas abajo de Linares del Arroyo/Bordallo/Alevín	100	0	78.34	303.56
Riaza aguas abajo de Linares del Arroyo/Trucha	100	0	66.15	228.92
Riaza aguas abajo de Linares del Arroyo/Trucha/Adulto	100	0	74.09	245.67
Riaza aguas abajo de Linares del Arroyo/Trucha/Alevín	78.85	3	38.25	137.48
Riaza aguas abajo de Linares del Arroyo/Trucha/Freza	89.42	3	59.65	165.36
Riaza aguas abajo de Linares del Arroyo/Trucha/Juvenil	100	0	71.52	269.13
Rituerto en Sauquillo de Boñices/Barbo	96.79	5	86.17	278.69
Rituerto en Sauquillo de Boñices/Barbo/Adulto	96.15	6	89.26	257.35
Rituerto en Sauquillo de Boñices/Barbo/Alevín	94.62	4	77.20	256.56
Rituerto en Sauquillo de Boñices/Barbo/Juvenil	98.90	1	81.97	301.26
Rituerto en Sauquillo de Boñices/Bermejuela	99.36	2	65.73	246.64
Rituerto en Sauquillo de Boñices/Boga Duero	100	0	96.98	371.71
Rituerto en Sauquillo de Boñices/BogaDuero/Adulto	100	0	98.82	382.31
Rituerto en Sauquillo de Boñices/BogaDuero/Alevín	100	0	88.42	329.39
Tera en Mozar de Valverde/Barbo	100	0	80.15	288.70
Tera en Mozar de Valverde/Barbo/Adulto	100	0	71.04	249.22
Tera en Mozar de Valverde/Barbo/Alevín	84.62	2	52.97	145.39
Tera en Mozar de Valverde/Barbo/Juvenil	100	0	83.25	332.98
Tera en Mozar de Valverde/Bermejuela	100	0	70.92	283.69
Tera en Mozar de Valverde/Boga Duero	100	0	82.82	331.27
Tera en Mozar de Valverde/BogaDuero/Adulto	100	0	82.82	331.27
Tera en Mozar de Valverde/BogaDuero/Alevín	100	0	87.55	336.50
Tera en Mozar de Valverde/Bordallo	100	0	44.97	179.89

Serie de hábitat	Garantía (%)	Resiliencia	Percentil 80 (%)	Acumulado (%)
Tera en Mozar de Valverde/Bordallo/Adulto	100	0	44.97	179.89
Tera en Mozar de Valverde/Bordallo/Alevín	100	0	89.67	287.65
Tera en Mozar de Valverde/Trucha	100	0	66.53	248.47
Tera en Mozar de Valverde/Trucha/Adulto	100	0	80.15	291.14
Tera en Mozar de Valverde/Trucha/Alevín	36.54	4	25.69	102.77
Tera en Mozar de Valverde/Trucha/Freza	100	0	66.15	264.58
Tera en Mozar de Valverde/Trucha/Juvenil	100	0	68.76	265.72
Tormes aguas abajo de Almendra/Barbo	50	6	34.68	138.05
Tormes aguas abajo de Almendra/Barbo/Adulto	0	312	30.45	121.18
Tormes aguas abajo de Almendra/Barbo/Alevín	100	0	60.17	240.70
Tormes aguas abajo de Almendra/Barbo/Juvenil	42.86	4	38.92	154.20
Tormes aguas abajo de Almendra/Bermejuela	100	0	78.96	314.48
Tormes aguas abajo de Almendra/Boga Duero	100	0	51.72	200.61
Tormes aguas abajo de Almendra/BogaDuero/Adulto	100	0	54.99	219.20
Tormes aguas abajo de Almendra/BogaDuero/Alevín	100	0	43.15	172.60
Tormes aguas abajo de Almendra/Bordallo	100	0	54.67	217.96
Tormes aguas abajo de Almendra/Bordallo/Adulto	100	0	54.67	217.96
Tormes aguas abajo de Almendra/Bordallo/Alevín	100	0	60.46	241.82
Tormes aguas abajo de Villagonzalo/Barbo	100	0	83.55	331.18
Tormes aguas abajo de Villagonzalo/Barbo/Adulto	100	0	64.57	253.48
Tormes aguas abajo de Villagonzalo/Barbo/Alevín	100	0	92.98	370.78
Tormes aguas abajo de Villagonzalo/Barbo/Juvenil	100	0	99.54	396.79
Tormes aguas abajo de Villagonzalo/Bermejuela	100	0	82.06	326.27
Tormes aguas abajo de Villagonzalo/Boga de río	100	0	78.85	312.55
Tormes aguas abajo de Villagonzalo/Boga Duero	100	0	85.26	337.04
Tormes aguas abajo de Villagonzalo/Boga/Adulto	100	0	64.78	254.48
Tormes aguas abajo de Villagonzalo/Boga/Alevín	100	0	87.96	348.38
Tormes aguas abajo de Villagonzalo/Boga/Juvenil	100	0	95.79	370.54
Tormes aguas abajo de Villagonzalo/BogaDuero/Adulto	100	0	63.87	250.95
Tormes aguas abajo de Villagonzalo/BogaDuero/Alevín	100	0	94.39	376.90
Tormes aguas abajo de Villagonzalo/Bordallo	100	0	87.77	351.09
Tormes aguas abajo de Villagonzalo/Bordallo/Adulto	100	0	87.77	351.09
Tormes aguas abajo de Villagonzalo/Bordallo/Alevín	100	0	93.29	372.59
Tormes aguas abajo de Villagonzalo/Trucha	100	0	69.39	269.47
Tormes aguas abajo de Villagonzalo/Trucha/Adulto	100	0	59.77	235.05
Tormes aguas abajo de Villagonzalo/Trucha/Alevín	100	0	91.82	367.28
Tormes aguas abajo de Villagonzalo/Trucha/Freza	100	0	93.08	368.14
Tormes aguas abajo de Villagonzalo/Trucha/Juvenil	100	0	78.74	309.84
Tormes en Contiensa/Barbo	100	0	48.73	193.63
Tormes en Contiensa/Barbo/Adulto	100	0	60.54	241.75
Tormes en Contiensa/Barbo/Alevín	85.38	1	40.85	157.89
Tormes en Contiensa/Barbo/Juvenil	100	0	93.12	367.27
Tormes en Contiensa/Boga de río	100	0	74.04	295.68
Tormes en Contiensa/Boga/Adulto	100	0	63.86	254.90
Tormes en Contiensa/Boga/Alevín	100	0	80.82	322.04
Tormes en Contiensa/Boga/Juvenil	100	0	84.46	326.59
Tormes en Contiensa/Bordallo	100	0	94.94	378.83
Tormes en Contiensa/Bordallo/Adulto	100	0	94.94	379.75
Tormes en Contiensa/Bordallo/Alevín	100	0	95.90	376.08
Tuerto antes de Duerna/Barbo	97.44	1	72.69	276.42
Tuerto antes de Duerna/Barbo/Adulto	94.55	3	80.43	274.22
Tuerto antes de Duerna/Barbo/Alevín	94.62	1	78.27	242.56
Tuerto antes de Duerna/Barbo/Juvenil	100	0	64.95	259.82
Tuerto antes de Duerna/Boga Duero	100	0	77.18	302.76
Tuerto antes de Duerna/BogaDuero/Adulto	100	0	77.91	306.21
Tuerto antes de Duerna/BogaDuero/Alevín	97.69	2	74.93	266.84
Tuerto antes de Duerna/Bordallo	24.36	22	6.00	20.72
Tuerto antes de Duerna/Bordallo/Adulto	10.90	24	5.71	20.43
Tuerto antes de Duerna/Bordallo/Alevín	76.15	5	32.82	100.69
Tuerto antes de Duerna/Trucha	94.55	1	50.75	177.34
Tuerto antes de Duerna/Trucha/Adulto	96.79	1	100	312.03
Tuerto antes de Duerna/Trucha/Alevín	50.96	4	20.57	82.28
Tuerto antes de Duerna/Trucha/Freza	39.42	4	7.64	30.54
Tuerto antes de Duerna/Trucha/Juvenil	96.79	1	55.73	196.81
Valderaduey en Santervás de Campos/Barbo	100	0	100	400
Valderaduey en Santervás de Campos/Barbo/Adulto	100	0	100	400
Valderaduey en Santervás de Campos/Barbo/Alevín	100	0	100	400
Valderaduey en Santervás de Campos/Barbo/Juvenil	100	0	100	400
Valderaduey en Santervás de Campos/Bermejuela	100	0	100	400
Valderaduey en Santervás de Campos/Boga Duero	100	0	97.60	390.41
Valderaduey en Santervás de Campos/BogaDuero/Adulto	100	0	97.60	390.41
Valderaduey en Santervás de Campos/BogaDuero/Alevín	100	0	100	400
Valderaduey en Santervás de Campos/Bordallo	41.67	7	35.34	141.35
Valderaduey en Santervás de Campos/Bordallo/Adulto	8.97	58	35.34	141.35
Valderaduey en Santervás de Campos/Bordallo/Alevín	100	0	85.78	343.10
Voltoya en Coca/Barbo	87.82	5	54.36	150.48

Serie de hábitat	Garantía (%)	Resiliencia	Percentil 80 (%)	Acumulado (%)
Voltoya en Coca/Barbo/Adulto	79.17	5	38.63	99.35
Voltoya en Coca/Barbo/Alevín	80.77	3	41.27	121.35
Voltoya en Coca/Barbo/Juvenil	94.51	2	90.51	250.17
Voltoya en Coca/Bermejuela	95.19	2	73.34	230.21
Voltoya en Coca/Boga Duero	97.76	1	87.67	322.24
Voltoya en Coca/BogaDuero/Adulto	97.76	1	89.49	327.82
Voltoya en Coca/BogaDuero/Alevín	99.23	1	81.93	307.62
Zapardiel antes del Duero/Barbo	100	0	76.86	305.61
Zapardiel antes del Duero/Barbo/Adulto	100	0	100	400
Zapardiel antes del Duero/Barbo/Alevín	100	0	60.34	240.56
Zapardiel antes del Duero/Barbo/Juvenil	100	0	100	400

## Situación Base

Serie de hábitat	Garantía (%)		Resiliencia		Percentil 80 (%)		Acumulado (%)	
	Base	Plan	Base	Plan	Base	Plan	Base	Plan
Adaja en Arévalo/Barbo	100	100	0	0	72.76	76.74	261.04	264.58
Adaja en Arévalo/Barbo/Adulto	90.06	96.79	4	2	54.46	70.72	171.28	234.01
Adaja en Arévalo/Barbo/Alevín	86.15	82.31	2	2	48.98	41.33	137.34	119.89
Adaja en Arévalo/Barbo/Juvenil	100	100	0	0	92.12	94.25	354.56	367.16
Adaja en Arévalo/Bermejuela	100	100	0	0	79.98	88.10	292.55	327.94
Adaja en Arévalo/Boga Duero	100	100	0	0	90.33	91.74	338.68	360.06
Adaja en Arévalo/BogaDuero/Adulto	100	100	0	0	91.92	92.79	360.10	365.48
Adaja en Arévalo/BogaDuero/Alevín	100	100	0	0	76.24	85.92	278.50	322.71
Águeda en Castillejo Martín Viejo/Anguila	100	100	0	0	96.55	96.33	381.53	381.18
Águeda en Castillejo Martín Viejo/Barbo	100	100	0	0	91.19	91.13	345.23	345.70
Águeda en Castillejo Martín Viejo/Barbo/Adulto	100	100	0	0	88.70	88.47	338.54	336.33
Águeda en Castillejo Martín Viejo/Barbo/Alevín	98.46	98.46	1	1	82.69	82.79	310.30	309.13
Águeda en Castillejo Martín Viejo/Barbo/Juvenil	100	100	0	0	96.85	96.85	388.21	382.55
Águeda en Castillejo Martín Viejo/Bermejuela	100	100	0	0	98.88	98.57	389.89	389.21
Águeda en Castillejo Martín Viejo/Boga Duero	100	100	0	0	95.30	95.30	365.93	366.00
Águeda en Castillejo Martín Viejo/BogaDuero/Adulto	100	100	0	0	100	100	400.00	400.00
Águeda en Castillejo Martín Viejo/BogaDuero/Alevín	100	100	0	0	82.49	82.49	317.90	317.90
Águeda en Castillejo Martín Viejo/Bordallo	100	100	0	0	69.68	69.68	255.79	255.85
Águeda en Castillejo Martín Viejo/Bordallo/Adulto	100	100	0	0	64.50	64.50	242.36	242.36
Águeda en Castillejo Martín Viejo/Bordallo/Alevín	100	100	0	0	68.86	68.86	273.10	273.18
Arlanza en Quintana del Puente/Barbo	100	100	0	0	99.26	99.26	388.21	388.21
Arlanza en Quintana del Puente/Barbo/Adulto	100	100	0	0	100	100	385.88	385.88
Arlanza en Quintana del Puente/Barbo/Alevín	100	100	0	0	97.49	97.49	383.29	383.29
Arlanza en Quintana del Puente/Barbo/Juvenil	100	100	0	0	100	100	398.86	398.86
Arlanza en Quintana del Puente/Bermejuela	100	100	0	0	95.746	95.75	380.00	380.00
Arlanza en Quintana del Puente/Bordallo	100	100	0	0	82.68	82.68	321.76	321.76
Arlanza en Quintana del Puente/Bordallo/Adulto	100	100	0	0	82.20	82.20	319.52	319.52
Arlanza en Quintana del Puente/Bordallo/Alevín	100	100	0	0	93.48	93.48	370.97	370.97
Arlanzón en Villasur de Herreros/Barbo	99.68	100	1	0	67.76	67.76	244.46	247.20
Arlanzón en Villasur de Herreros/Barbo/Adulto	98.72	99.04	3	2	100	100	400	400
Arlanzón en Villasur de Herreros/Barbo/Alevín	59.23	59.23	2	2	29.98	29.98	119.90	119.90
Arlanzón en Villasur de Herreros/Barbo/Juvenil	100	100	0	0	99.33	99.33	350.49	353.01
Arlanzón en Villasur de Herreros/Bermejuela	100	100	0	0	84.94	84.94	334.99	334.88
Arlanzón en Villasur de Herreros/Boga Duero	100	100	0	0	96.23	96.23	382.50	382.56
Arlanzón en Villasur de Herreros/BogaDuero/Adulto	100	100	0	0	94.00	94.05	373.68	373.73
Arlanzón en Villasur de Herreros/BogaDuero/Alevín	100	100	0	0	100	100	400	400
Arlanzón en Villasur de Herreros/Trucha	99.04	100	2	0	78.67	78.67	286.76	288.65
Arlanzón en Villasur de Herreros/Trucha/Adulto	99.04	100	2	0	100	100	400	400
Arlanzón en Villasur de Herreros/Trucha/Alevín	87.50	87.5	2	2	52.62	52.62	160.99	160.99
Arlanzón en Villasur de Herreros/Trucha/Freza	85.58	85.58	2	2	57.33	57.33	158.74	157.70
Arlanzón en Villasur de Herreros/Trucha/Juvenil	100	100	0	0	70.29	70.29	264.87	264.87
Carrión en Palencia/Barbo	100	97.76	0	1	62.95	63.16	233.25	226.11
Carrión en Palencia/Barbo/Adulto	100	93.59	0	1	67.33	67.79	217.27	206.44
Carrión en Palencia/Barbo/Alevín	77.69	76.92	3	2	38.40	36.15	136.16	122.92
Carrión en Palencia/Barbo/Juvenil	100	100	0	0	81.51	82.96	304.10	308.89
Carrión en Palencia/Bermejuela	100	100	0	0	85.71	85.94	315.98	308.98
Carrión en Palencia/Bordallo	100	100	0	0	80.07	77.64	302.41	296.01
Carrión en Palencia/Bordallo/Adulto	100	100	0	0	72.73	72.93	282.23	277.50
Carrión en Palencia/Bordallo/Alevín	100	100	0	0	88.61	90.06	354.45	338.89
Carrión en Palencia/Trucha	93.91	89.74	4	4	48.70	52.83	177.92	164.63
Carrión en Palencia/Trucha/Adulto	100	95.19	0	1	65.34	63.43	227.40	216.48
Carrión en Palencia/Trucha/Alevín	77.88	78.85	3	3	35.17	35.18	132.11	131.93
Carrión en Palencia/Trucha/Freza	66.35	68.27	4	4	8.68	11.80	21.61	26.66
Carrión en Palencia/Trucha/Juvenil	93.59	93.59	2	2	76.1	62.28	234.91	207.54



Serie de hábitat	Garantía (%)		Resiliencia		Percentil 80 (%)		Acumulado (%)	
	Base	Plan	Base	Plan	Base	Plan	Base	Plan
Duero después del río Riaza/Barbo	100	100	0	0	100	100	400	374.39
Duero después del río Riaza/Barbo/Adulto	100	100	0	0	100	100	400	400
Duero después del río Riaza/Barbo/Alevín	100	96.92	0	1	100	92.56	380.03	259.37
Duero después del río Riaza/Barbo/Juvenil	100	100	0	0	100	100	400	400
Duero después del río Riaza/Bermejuela	100	100	0	0	88.86	88.58	338.18	337.80
Duero después del río Riaza/Boga Duero	100	100	0	0	98.58	98.32	375.33	375.09
Duero después del río Riaza/BogaDuero/Adulto	100	100	0	0	98.58	98.38	375.28	374.14
Duero después del río Riaza/BogaDuero/Alevín	100	100	0	0	98.87	98.37	391.68	390.42
Duero en Aldeadávila/Barbo	100	100	0	0	96.10	96.41	364.88	367.44
Duero en Aldeadávila/Barbo/Adulto	100	100	0	0	95.43	95.79	357.48	358.49
Duero en Aldeadávila/Barbo/Alevín	100	100	0	0	89.57	90.04	352.44	352.20
Duero en Aldeadávila/Barbo/Juvenil	100	100	0	0	99.18	99.59	389.37	390.36
Duero en Aldeadávila/Bermejuela	100	100	0	0	95.89	95.94	377.04	377.06
Duero en Aldeadávila/Boga Duero	100	100	0	0	95.39	95.39	378.78	378.58
Duero en Aldeadávila/BogaDuero/Adulto	100	100	0	0	99.56	99.58	397.40	397.25
Duero en Aldeadávila/BogaDuero/Alevín	100	100	0	0	90.62	90.41	357.09	356.80
Duero en Aldeadávila/Bordallo	100	100	0	0	79.58	79.47	312.03	311.79
Duero en Aldeadávila/Bordallo/Adulto	100	100	0	0	78.51	78.44	310.77	310.71
Duero en Aldeadávila/Bordallo/Alevín	100	100	0	0	85.54	85.49	338.55	338.42
Duero en Garray/Barbo	100	100	0	0	100	100	383.22	386.73
Duero en Garray/Barbo/Adulto	100	100	0	0	100	100	367.75	374.27
Duero en Garray/Barbo/Alevín	100	100	0	0	100	100	400	397.85
Duero en Garray/Barbo/Juvenil	100	100	0	0	99.71	99.82	398.28	398.81
Duero en Garray/Bermejuela	100	100	0	0	100	100	400	400
Duero en Garray/Boga Duero	100	100	0	0	92.86	93.01	369.81	370.30
Duero en Garray/BogaDuero/Adulto	100	100	0	0	99.62	99.63	397.60	397.87
Duero en Garray/BogaDuero/Alevín	100	100	0	0	87.01	87.26	346.76	347.36
Duero en Garray/Bordallo	100	100	0	0	87.24	87.24	341.82	341.35
Duero en Garray/Bordallo/Adulto	100	100	0	0	84.24	84.29	334.22	334.10
Duero en Garray/Bordallo/Alevín	100	100	0	0	90.38	90.62	360.40	360.94
Duero en Garray/Trucha	100	100	0	0	95.49	96.87	368.70	371.79
Duero en Garray/Trucha/Adulto	100	100	0	0	100	100	378.98	384.96
Duero en Garray/Trucha/Alevín	100	100	0	0	94.677	94.54	376.93	377.56
Duero en Garray/Trucha/Freza	100	100	0	0	86.528	85.57	342.57	341.04
Duero en Garray/Trucha/Juvenil	100	100	0	0	100	100	389.66	391.77
Duero en Peñafiel/Barbo	90.38	94.23	3	2	55.52	56.94	178.66	198.93
Duero en Peñafiel/Barbo/Adulto	100	87.18	0	6	72.28	77.77	212.04	160.54
Duero en Peñafiel/Barbo/Alevín	0	19.23	5	5	31.08	31.37	123.91	124.56
Duero en Peñafiel/Barbo/Juvenil	100	100	0	0	97.29	98.28	320.36	322.58
Duero en Peñafiel/Bermejuela	55.45	47.76	11	11	32.36	32.36	127.71	127.69
Duero en Peñafiel/Boga Duero	100	93.59	0	5	92.03	94.00	352.46	286.34
Duero en Peñafiel/BogaDuero/Adulto	100	94.23	0	4	94.23	94.95	362.59	301.23
Duero en Peñafiel/BogaDuero/Alevín	100	83.08	0	5	80.96	70.41	323.85	138.41
Duero en Peñafiel/Bordallo	100	94.55	0	4	94.48	95.22	370.54	304.96
Duero en Peñafiel/Bordallo/Adulto	100	94.23	0	4	92.95	93.55	358.01	295.17
Duero en Peñafiel/Bordallo/Alevín	100	86.92	0	4	94.88	93.64	379.53	218.33
Duero en Peñafiel/Trucha	61.54	61.22	8	8	33.16	33.17	131.29	131.26
Duero en Peñafiel/Trucha/Adulto	50.64	47.12	12	11	33.17	33.20	132.51	132.54
Duero en Peñafiel/Trucha/Alevín	100	100	0	0	59.89	60.84	236.89	238.73
Duero en Peñafiel/Trucha/Juvenil	0	21.79	6	6	30.70	30.70	122.10	122.08
Duero en Toro/Barbo	100	100	0	0	61.89	61.85	240.41	239.99
Duero en Toro/Barbo/Adulto	99.68	98.08	1	4	85.77	86.36	304.37	301.05
Duero en Toro/Barbo/Alevín	53.08	53.85	5	5	34.91	34.73	117.29	116.88
Duero en Toro/Barbo/Juvenil	100	100	0	0	98.81	98.96	384.56	384.63
Duero en Toro/Bermejuela	76.60	76.60	7	7	36.28	35.99	135.85	135.56
Duero en Toro/Boga Duero	100	100	0	0	91.54	91.28	357.62	355.07
Duero en Toro/BogaDuero/Adulto	100	100	0	0	92.76	92.58	365.96	364.67
Duero en Toro/BogaDuero/Alevín	100	100	0	0	83.88	82.78	326.98	315.95
Duero en Toro/Bordallo	100	100	0	0	67.67	67.67	266.35	265.63
Duero en Toro/Bordallo/Adulto	100	100	0	0	67.67	67.67	265.70	264.27
Duero en Toro/Bordallo/Alevín	100	100	0	0	84.05	84.06	281.11	281.36
Duración aguas abajo de Las Vencías/Barbo	100	100	0	0	51.09	76.80	202.40	305.71
Duración aguas abajo de Las Vencías/Barbo/Adulto	72.12	100	8	0	32.64	64.42	119.42	252.08
Duración aguas abajo de Las Vencías/Barbo/Alevín	100	100	0	0	66.12	86.11	264.50	319.99
Duración aguas abajo de Las Vencías/Barbo/Juvenil	100	100	0	0	73.27	88.62	276.79	352.28
Duración aguas abajo de Las Vencías/Bermejuela	100	100	0	0	73.67	89.07	285.40	354.28
Duración aguas abajo de Las Vencías/Boga Duero	100	100	0	0	83.01	93.00	323.58	367.84
Duración aguas abajo de Las Vencías/BogaDuero/Adulto	100	100	0	0	83.20	93.56	328.42	372.12
Duración aguas abajo de Las Vencías/BogaDuero/Alevín	100	100	0	0	78.53	90.39	314.12	360.17
Duración aguas abajo de Las Vencías/Bordallo	100	100	0	0	69.34	71.80	277.35	279.81
Duración aguas abajo de Las Vencías/Bordallo/Adulto	100	100	0	0	69.34	69.34	277.35	277.35
Duración aguas abajo de Las Vencías/Bordallo/Alevín	100	100	0	0	86.94	98.03	347.74	386.41
Duración aguas abajo de Las Vencías/Trucha	92.63	100	2	0	47.49	74.11	179.21	291.95
Duración aguas abajo de Las Vencías/Trucha/Adulto	85.90	100	4	0	43.86	72.00	164.40	283.36

Serie de hábitat	Garantía (%)		Resiliencia		Percentil 80 (%)		Acumulado (%)	
	Base	Plan	Base	Plan	Base	Plan	Base	Plan
Duración aguas abajo de Las Vencías/Trucha/Alevín	100	100	0	0	62.36	62.36	249.42	249.42
Duración aguas abajo de Las Vencías/Trucha/Freza	100	100	0	0	52.41	76.07	196.73	300.87
Duración aguas abajo de Las Vencías/Trucha/Juvenil	100	100	0	0	65.87	82.48	237.27	326.44
Eresma en Segovia/Barbo	60.26	60.26	7	7	20.05	24.11	20.05	24.11
Eresma en Segovia/Barbo/Adulto	60.26	60.58	7	7	27.97	28.84	27.97	28.84
Eresma en Segovia/Barbo/Alevín	43.08	43.08	4	4	0	0	0	0
Eresma en Segovia/Barbo/Juvenil	79.67	72.53	5	5	36.10	36.64	56.83	61.08
Eresma en Segovia/Bermejuela	81.73	82.37	6	6	51.59	53.07	51.59	53.07
Eresma en Segovia/Trucha	57.69	58.01	7	7	19.78	19.62	19.78	19.62
Eresma en Segovia/Trucha/Adulto	60.58	60.58	7	7	21.15	22.25	21.15	22.25
Eresma en Segovia/Trucha/Alevín	97.12	97.12	2	2	72.85	72.85	256.48	262.38
Eresma en Segovia/Trucha/Freza	63.46	68.27	4	4	13.28	10.09	26.56	20.18
Eresma en Segovia/Trucha/Juvenil	68.59	68.59	3	3	25.17	26.59	63.25	64.55
Esgueva en Villanueva de los Infantes/Barbo	100	68.27	0	8	55.41	0	221.64	0
Esgueva en Villanueva de los Infantes/Barbo/Adulto	74.36	64.10	5	8	33.37	0	133.49	0
Esgueva en Villanueva de los Infantes/Barbo/Alevín	100	33.85	0	5	70.101	0	260.83	0
Esgueva en Villanueva de los Infantes/Barbo/Juvenil	100	95.60	0	2	92.241	92.24	340.88	312.16
Esgueva en Villanueva de los Infantes/Bermejuela	100	69.87	0	7	74.08	0	296.32	0
Esgueva en Villanueva de los Infantes/Boga Duero	100	74.04	0	6	91	0	361.98	0
Esgueva en Villanueva de los Infantes/Boga Duero/Adulto	100	73.40	0	6	88.79	0	355.18	0
Esgueva en Villanueva de los Infantes/Boga Duero/Alevín	100	40	0	5	92.47	0	369.26	0
Esgueva en Villanueva de los Infantes/Bordallo	100	74.04	0	6	72.64	0	225.35	0
Esgueva en Villanueva de los Infantes/Bordallo/Adulto	100	74.04	0	6	72.64	0	225.35	0
Esgueva en Villanueva de los Infantes/Bordallo/Alevín	96.15	34.62	2	5	87.47	0	299.32	0
Esla en Bretó/Barbo	100	100	0	0	93.21	94.96	340.64	354.40
Esla en Bretó/Barbo/Adulto	100	100	0	0	90.68	92.50	336.01	345.90
Esla en Bretó/Barbo/Alevín	100	100	0	0	81.16	87.19	316.75	326.60
Esla en Bretó/Barbo/Juvenil	100	100	0	0	100	100	399.69	399.54
Esla en Bretó/Bermejuela	100	100	0	0	89.3	89.30	357.20	357.20
Esla en Bretó/Boga Duero	100	100	0	0	99.45	99.60	396.35	396.91
Esla en Bretó/Boga Duero/Adulto	100	100	0	0	99.57	99.65	397.20	397.58
Esla en Bretó/Boga Duero/Alevín	100	100	0	0	98.73	98.90	394.71	395.03
Esla en Bretó/Bordallo	100	100	0	0	95.42	95.42	380.15	380.17
Esla en Bretó/Bordallo/Adulto	100	100	0	0	95.42	95.42	381.68	381.68
Esla en Bretó/Bordallo/Alevín	100	100	0	0	93.98	94.42	367.72	368.49
Esla en Bretó/Trucha	100	100	0	0	94.88	95.39	361.05	367.71
Esla en Bretó/Trucha/Adulto	100	100	0	0	96.15	96.95	369.73	375.56
Esla en Bretó/Trucha/Alevín	100	100	0	0	92.61	92.61	370.44	370.44
Esla en Bretó/Trucha/Freza	100	100	0	0	100	100	400	400
Esla en Bretó/Trucha/Juvenil	100	100	0	0	85.21	88.25	337.07	343.29
Esla en Villalcampo/Barbo	100	100	0	0	92.55	92.55	356.47	354.94
Esla en Villalcampo/Barbo/Adulto	100	100	0	0	91.07	89.74	340.41	337.58
Esla en Villalcampo/Barbo/Alevín	100	100	0	0	92.84	92.84	369.22	368.36
Esla en Villalcampo/Barbo/Juvenil	100	100	0	0	94.03	94.33	371.14	371.44
Esla en Villalcampo/Bermejuela	100	100	0	0	88.15	88.15	335.49	336.86
Esla en Villalcampo/Boga Duero	100	100	0	0	88.46	88.46	353.84	353.84
Esla en Villalcampo/Boga Duero/Adulto	100	100	0	0	92.81	92.81	368.25	368.42
Esla en Villalcampo/Boga Duero/Alevín	100	100	0	0	85.56	85.56	337.35	338.87
Esla en Villomar/Barbo	100	93.27	0	2	73.10	67.37	281.81	184.79
Esla en Villomar/Barbo/Adulto	84.29	77.56	4	4	48.37	35.79	155.09	70.83
Esla en Villomar/Barbo/Alevín	94.62	82.31	1	2	52.49	43.54	185.94	77.16
Esla en Villomar/Barbo/Juvenil	100	100	0	0	93.33	92.94	368.69	368.30
Esla en Villomar/Bermejuela	100	94.23	0	2	64.53	62.60	252.08	187.43
Esla en Villomar/Boga Duero	100	93.27	0	2	75.30	73.39	297.79	195.52
Esla en Villomar/Boga Duero/Adulto	100	93.91	0	2	76.17	74.39	300.10	205.44
Esla en Villomar/Boga Duero/Alevín	100	83.08	0	2	84.46	42.99	302.22	70.78
Esla en Villomar/Bordallo	81.09	76.92	6	6	41.88	32.22	122.68	79.15
Esla en Villomar/Bordallo/Adulto	79.17	76.28	6	6	39.41	31.68	119.91	78.61
Esla en Villomar/Bordallo/Alevín	100	86.92	0	1	90.94	81.85	352.26	149.41
Esla en Villomar/Trucha	87.5	81.41	6	6	60.69	42.89	175.25	110.43
Esla en Villomar/Trucha/Adulto	100	93.27	0	2	79.96	59.98	271.22	174.19
Esla en Villomar/Trucha/Alevín	60.58	62.5	3	3	26.43	26.43	105.72	105.72
Esla en Villomar/Trucha/Freza	76.92	76.92	4	4	34.58	29.21	87.01	82.02
Esla en Villomar/Trucha/Juvenil	81.41	70.51	2	2	40.22	24.31	121.34	48.63
Guareña en Toro/Barbo	84.29	84.29	6	6	45.35	45.73	127.66	128.48
Guareña en Toro/Barbo/Adulto	76.60	76.28	7	8	32.48	33.32	78.34	77.78
Guareña en Toro/Barbo/Alevín	96.92	96.92	1	1	96.71	96.91	304.09	311.71
Guareña en Toro/Barbo/Juvenil	87.36	86.81	5	6	44.18	44.08	125.06	124.14
Guareña en Toro/Bermejuela	95.83	95.83	3	3	69.45	69.93	239.57	238.43
Guareña en Toro/Boga Duero	95.19	95.19	3	3	72.73	73.98	233.17	233.46
Guareña en Toro/Boga Duero/Adulto	97.12	97.44	2	2	75.28	76.10	259.38	260.18
Guareña en Toro/Boga Duero/Alevín	90	90	1	1	93.82	94.15	224.12	226.29
Huebra en Puente Resbala/Barbo	100	100	0	0	91.68	91.68	330.56	330.56
Huebra en Puente Resbala/Barbo/Adulto	96.47	96.47	4	4	100	100	309.02	309.09

Serie de hábitat	Garantía (%)		Resiliencia		Percentil 80 (%)		Acumulado (%)	
	Base	Plan	Base	Plan	Base	Plan	Base	Plan
Huebra en Puente Resbala/Barbo/Alevín	100	100	0	0	86.79	86.79	309.01	306.12
Huebra en Puente Resbala/Barbo/Juvenil	100	100	0	0	100	100	390.82	390.82
Huebra en Puente Resbala/Boga Duero	100	100	0	0	100	100	384.50	384.59
Huebra en Puente Resbala/BogaDuero/Adulto	100	100	0	0	100	100	383.60	383.63
Huebra en Puente Resbala/BogaDuero/Alevín	100	100	0	0	95.90	95.90	367.45	367.02
Huebra en Puente Resbala/Bordallo	100	100	0	0	100	100	391.98	391.98
Huebra en Puente Resbala/Bordallo/Adulto	100	100	0	0	100	100	396.77	396.87
Huebra en Puente Resbala/Bordallo/Alevín	100	100	0	0	95.43	95.43	360.60	360.01
Órbigo en Cebrones/Barbo	99.68	99.68	1	1	67.56	67.58	236.18	240.65
Órbigo en Cebrones/Barbo/Adulto	91.35	91.99	3	3	72.7	72.70	199.20	203.10
Órbigo en Cebrones/Barbo/Alevín	100	100	0	0	61.00	60.97	237.25	237.02
Órbigo en Cebrones/Barbo/Juvenil	100	100	0	0	100	100	391.08	391.00
Órbigo en Cebrones/Bermejuela	100	100	0	0	63.97	63.97	253.34	253.35
Órbigo en Cebrones/Boga Duero	100	100	0	0	94.72	95.11	337.79	339.59
Órbigo en Cebrones/BogaDuero/Adulto	100	100	0	0	96.10	96.10	349.58	351.67
Órbigo en Cebrones/BogaDuero/Alevín	100	100	0	0	79.77	80.28	269.76	271.52
Órbigo en Cebrones/Trucha	100	100	0	0	50.07	50.07	188.16	188.16
Órbigo en Cebrones/Trucha/Adulto	100	100	0	0	57.81	57.79	230.01	229.94
Órbigo en Cebrones/Trucha/Alevín	67.31	67.31	3	3	36.25	36.25	145.00	145.00
Órbigo en Cebrones/Trucha/Freza	94.23	94.23	1	1	48.45	48.45	174.79	175.44
Órbigo en Cebrones/Trucha/Juvenil	76.92	76.92	4	4	39.30	39.27	148.74	148.69
Pisuerga en Herrera de Pisuerga/Barbo	100	100	0	0	54.46	54.46	216.99	216.99
Pisuerga en Herrera de Pisuerga/Barbo/Adulto	100	100	0	0	100	100	394.24	394.24
Pisuerga en Herrera de Pisuerga/Barbo/Alevín	21.54	21.54	4	4	23.64	23.64	94.17	94.17
Pisuerga en Herrera de Pisuerga/Barbo/Juvenil	100	100	0	0	92.2	92.20	360.61	360.61
Pisuerga en Herrera de Pisuerga/Bermejuela	100	100	0	0	100	100	385.58	385.58
Pisuerga en Herrera de Pisuerga/Boga Duero	100	100	0	0	80.70	80.70	317.95	317.95
Pisuerga en Herrera de Pisuerga/BogaDuero/Adulto	100	100	0	0	81.16	81.16	322.88	322.88
Pisuerga en Herrera de Pisuerga/BogaDuero/Alevín	100	100	0	0	74.13	74.13	295.94	295.94
Pisuerga en Herrera de Pisuerga/Trucha	91.99	91.99	4	4	45.04	45.04	157.68	157.68
Pisuerga en Herrera de Pisuerga/Trucha/Adulto	100	100	0	0	68.35	68.35	253.38	253.38
Pisuerga en Herrera de Pisuerga/Trucha/Alevín	25.96	25.96	4	4	18.90	18.90	68.00	68.00
Pisuerga en Herrera de Pisuerga/Trucha/Freza	60.58	60.58	4	4	16.55	16.55	35.94	35.94
Pisuerga en Herrera de Pisuerga/Trucha/Juvenil	43.59	43.59	5	5	23.24	23.24	91.34	91.34
Pisuerga entre Arlanza y Carrión/Barbo	100	100	0	0	73.35	73.44	271.96	272.42
Pisuerga entre Arlanza y Carrión/Barbo/Adulto	100	100	0	0	99.14	98.64	379.41	377.45
Pisuerga entre Arlanza y Carrión/Barbo/Alevín	73.08	73.08	4	4	38.38	38.38	153.51	153.51
Pisuerga entre Arlanza y Carrión/Barbo/Juvenil	100	100	0	0	100	100	391.97	388.40
Pisuerga entre Arlanza y Carrión/Bermejuela	100	100	0	0	88.55	87.70	345.19	343.83
Pisuerga entre Arlanza y Carrión/Boga Duero	100	100	0	0	98.50	97.94	378.09	376.41
Pisuerga entre Arlanza y Carrión/BogaDuero/Adulto	100	100	0	0	99.04	98.40	381.77	379.85
Pisuerga entre Arlanza y Carrión/BogaDuero/Alevín	100	100	0	0	94.09	93.59	363.91	354.04
Pisuerga entre Arlanza y Carrión/Bordallo	100	100	0	0	49.71	49.71	198.82	198.82
Pisuerga entre Arlanza y Carrión/Bordallo/Adulto	100	100	0	0	49.71	49.71	198.82	198.82
Pisuerga entre Arlanza y Carrión/Bordallo/Alevín	100	100	0	0	93.92	93.92	375.68	373.00
Porma en Secos de Porma/Barbo	100	100	0	0	76.64	76.45	289.76	283.36
Porma en Secos de Porma/Barbo/Adulto	100	100	0	0	100	100	356.38	366.94
Porma en Secos de Porma/Barbo/Alevín	92.31	86.92	1	2	50.10	46.67	168.93	153.87
Porma en Secos de Porma/Barbo/Juvenil	100	100	0	0	98.52	99.57	385.50	381.25
Porma en Secos de Porma/Bermejuela	100	100	0	0	100	100	354.98	368.83
Porma en Secos de Porma/Boga Duero	100	100	0	0	73.71	75.14	286.70	291.35
Porma en Secos de Porma/BogaDuero/Adulto	100	100	0	0	100	100	356.48	370.32
Porma en Secos de Porma/BogaDuero/Alevín	100	100	0	0	53.50	53.45	208.77	207.22
Porma en Secos de Porma/Trucha	86.54	88.14	4	4	44.83	45.69	155.54	158.40
Porma en Secos de Porma/Trucha/Adulto	100	100	0	0	74.78	76.30	282.87	284.84
Porma en Secos de Porma/Trucha/Alevín	75	75	3	3	38.77	38.84	154.33	154.41
Porma en Secos de Porma/Trucha/Freza	1.92	0	4	4	9.15	9.56	36.61	37.02
Porma en Secos de Porma/Trucha/Juvenil	100	100	0	0	99.06	100.00	387.98	391.09
Riaza aguas abajo de Linares del Arroyo/Barbo	72.76	100	9	0	35.16	61.91	122.61	231.63
Riaza aguas abajo de Linares del Arroyo/Barbo/Adulto	71.79	87.5	9	4	16.12	55.20	56.90	172.72
Riaza aguas abajo de Linares del Arroyo/Barbo/Alevín	64.62	79.23	4	3	32.66	39.17	119.53	141.93
Riaza aguas abajo de Linares del Arroyo/Barbo/Juvenil	100	100	0	0	54.00	84.80	180.71	308.60
Riaza aguas abajo de Linares del Arroyo/Bermejuela	100	100	0	0	64.66	81.45	240.04	318.41
Riaza aguas abajo de Linares del Arroyo/Boga Duero	100	100	0	0	85.32	94.14	327.27	367.12
Riaza aguas abajo de Linares del Arroyo/BogaDuero/Adulto	100	100	0	0	85.32	90.91	332.87	360.24
Riaza aguas abajo de Linares del Arroyo/BogaDuero/Alevín	100	100	0	0	97.19	96.82	334.39	366.74
Riaza aguas abajo de Linares del Arroyo/Bordallo	100	100	0	0	69.02	72.43	262.29	266.81
Riaza aguas abajo de Linares del Arroyo/Bordallo/Adulto	100	100	0	0	60.44	60.48	230.80	234.13
Riaza aguas abajo de Linares del Arroyo/Bordallo/Alevín	100	100	0	0	73.91	78.34	292.87	303.56
Riaza aguas abajo de Linares del Arroyo/Trucha	81.73	100	5	0	47.74	66.15	117.91	228.92
Riaza aguas abajo de Linares del Arroyo/Trucha/Adulto	72.44	100	9	0	24.57	74.09	83.30	245.67
Riaza aguas abajo de Linares del Arroyo/Trucha/Alevín	78.85	78.85	3	3	38.04	38.25	138.37	137.48
Riaza aguas abajo de Linares del Arroyo/Trucha/Freza	44.23	89.42	4	3	23.96	59.65	78.00	165.36
Riaza aguas abajo de Linares del Arroyo/Trucha/Juvenil	86.54	100	3	0	63.65	71.52	185.50	269.13

Serie de hábitat	Garantía (%)		Resiliencia		Percentil 80 (%)		Acumulado (%)	
	Base	Plan	Base	Plan	Base	Plan	Base	Plan
Rituerto en Sauquillo de Boñices/Barbo	96.79	96.79	5	5	86.17	86.17	278.69	278.69
Rituerto en Sauquillo de Boñices/Barbo/Adulto	96.15	96.15	6	6	89.26	89.26	257.35	257.35
Rituerto en Sauquillo de Boñices/Barbo/Alevín	94.62	94.62	4	4	77.20	77.20	259.57	256.56
Rituerto en Sauquillo de Boñices/Barbo/Juvenil	98.90	98.90	1	1	81.97	81.97	301.26	301.26
Rituerto en Sauquillo de Boñices/Bermejuela	99.36	99.36	2	2	65.73	65.73	246.64	246.64
Rituerto en Sauquillo de Boñices/Boga Duero	100	100	0	0	96.98	96.98	371.71	371.71
Rituerto en Sauquillo de Boñices/BogaDuero/Adulto	100	100	0	0	98.82	98.82	382.31	382.31
Rituerto en Sauquillo de Boñices/BogaDuero/Alevín	100	100	0	0	88.42	88.42	329.78	329.39
Tera en Mozar de Valverde/Barbo	100	100	0	0	69.89	80.15	262.32	288.70
Tera en Mozar de Valverde/Barbo/Adulto	89.10	100	4	0	62.66	71.04	189.14	249.22
Tera en Mozar de Valverde/Barbo/Alevín	84.62	84.62	2	2	46.56	52.97	141.44	145.39
Tera en Mozar de Valverde/Barbo/Juvenil	100	100	0	0	83.25	83.25	332.98	332.98
Tera en Mozar de Valverde/Bermejuela	100	100	0	0	70.92	70.92	272.26	283.69
Tera en Mozar de Valverde/Boga Duero	100	100	0	0	82.82	82.82	331.27	331.27
Tera en Mozar de Valverde/BogaDuero/Adulto	100	100	0	0	82.82	82.82	331.27	331.27
Tera en Mozar de Valverde/BogaDuero/Alevín	100	100	0	0	82.08	87.55	327.57	336.50
Tera en Mozar de Valverde/Bordallo	100	100	0	0	44.97	44.97	179.89	179.89
Tera en Mozar de Valverde/Bordallo/Adulto	100	100	0	0	44.97	44.97	179.89	179.89
Tera en Mozar de Valverde/Bordallo/Alevín	100	100	0	0	84.00	89.67	285.53	287.65
Tera en Mozar de Valverde/Trucha	100	100	0	0	59.09	66.53	223.66	248.47
Tera en Mozar de Valverde/Trucha/Adulto	100	100	0	0	73.35	80.15	232.08	291.14
Tera en Mozar de Valverde/Trucha/Alevín	35.58	36.54	4	4	25.69	25.69	102.77	102.77
Tera en Mozar de Valverde/Trucha/Freza	100	100	0	0	66.15	66.15	264.58	264.58
Tera en Mozar de Valverde/Trucha/Juvenil	100	100	0	0	61.02	68.76	234.09	265.72
Tormes aguas abajo de Almendra/Barbo	0	50	312	6	20.98	34.68	82.48	138.05
Tormes aguas abajo de Almendra/Barbo/Adulto	0	0	312	312	17.39	30.45	69.57	121.18
Tormes aguas abajo de Almendra/Barbo/Alevín	100	100	0	0	44.88	60.17	179.54	240.70
Tormes aguas abajo de Almendra/Barbo/Juvenil	0	42.86	7	4	23.44	38.92	91.87	154.20
Tormes aguas abajo de Almendra/Bermejuela	100	100	0	0	45.84	78.96	183.35	314.48
Tormes aguas abajo de Almendra/Boga Duero	0	100	312	0	28.60	51.72	114.41	200.61
Tormes aguas abajo de Almendra/BogaDuero/Adulto	0	100	312	0	35.25	54.99	140.98	219.20
Tormes aguas abajo de Almendra/BogaDuero/Alevín	0	100	5	0	24.17	43.15	96.69	172.60
Tormes aguas abajo de Almendra/Bordallo	0	100	312	0	36.37	54.67	144.31	217.96
Tormes aguas abajo de Almendra/Bordallo/Adulto	0	100	312	0	35.21	54.67	140.83	217.96
Tormes aguas abajo de Almendra/Bordallo/Alevín	20	100	4	0	37.14	60.46	148.58	241.82
Tormes aguas abajo de Villagonzalo/Barbo	100	100	0	0	95.14	83.55	377.24	331.18
Tormes aguas abajo de Villagonzalo/Barbo/Adulto	100	100	0	0	88.31	64.57	344.33	253.48
Tormes aguas abajo de Villagonzalo/Barbo/Alevín	100	100	0	0	94.69	92.98	372.49	370.78
Tormes aguas abajo de Villagonzalo/Barbo/Juvenil	100	100	0	0	99.91	99.54	399.04	396.79
Tormes aguas abajo de Villagonzalo/Bermejuela	100	100	0	0	92.80	82.06	366.34	326.27
Tormes aguas abajo de Villagonzalo/Boga de río	100	100	0	0	92.78	78.85	366.20	312.55
Tormes aguas abajo de Villagonzalo/Boga Duero	100	100	0	0	94.41	85.26	373.26	337.04
Tormes aguas abajo de Villagonzalo/Boga/Adulto	100	100	0	0	87.53	64.78	341.49	254.48
Tormes aguas abajo de Villagonzalo/Boga/Alevín	100	100	0	0	95.67	87.96	380.83	348.38
Tormes aguas abajo de Villagonzalo/Boga/Juvenil	100	100	0	0	99.19	95.79	391.11	370.54
Tormes aguas abajo de Villagonzalo/BogaDuero/Adulto	100	100	0	0	86.82	63.87	338.04	250.95
Tormes aguas abajo de Villagonzalo/BogaDuero/Alevín	100	100	0	0	95.38	94.39	377.88	376.90
Tormes aguas abajo de Villagonzalo/Bordallo	100	100	0	0	87.77	87.77	351.09	351.09
Tormes aguas abajo de Villagonzalo/Bordallo/Adulto	100	100	0	0	87.77	87.77	351.09	351.09
Tormes aguas abajo de Villagonzalo/Bordallo/Alevín	100	100	0	0	94.14	93.29	373.44	372.59
Tormes aguas abajo de Villagonzalo/Trucha	100	100	0	0	87.93	69.39	346.61	269.47
Tormes aguas abajo de Villagonzalo/Trucha/Adulto	100	100	0	0	86.22	59.77	335.05	235.05
Tormes aguas abajo de Villagonzalo/Trucha/Alevín	100	100	0	0	91.82	91.82	367.28	367.28
Tormes aguas abajo de Villagonzalo/Trucha/Freza	100	100	0	0	93.96	93.08	373.18	368.14
Tormes aguas abajo de Villagonzalo/Trucha/Juvenil	100	100	0	0	89.82	78.74	356.48	309.84
Tormes en Contienda/Barbo	100	100	0	0	69.34	48.73	277.36	193.63
Tormes en Contienda/Barbo/Adulto	100	100	0	0	71.50	60.54	286.00	241.75
Tormes en Contienda/Barbo/Alevín	100	85.38	0	1	67.90	40.85	271.60	157.89
Tormes en Contienda/Barbo/Juvenil	100	100	0	0	94.29	93.12	374.94	367.27
Tormes en Contienda/Boga de río	100	100	0	0	83.29	74.04	332.21	295.68
Tormes en Contienda/Boga/Adulto	100	100	0	0	75.26	63.86	301.02	254.90
Tormes en Contienda/Boga/Alevín	100	100	0	0	88.65	80.82	354.60	322.04
Tormes en Contienda/Boga/Juvenil	100	100	0	0	87.01	84.46	343.14	326.59
Tormes en Contienda/Bordallo	100	100	0	0	94.94	94.94	378.83	378.83
Tormes en Contienda/Bordallo/Adulto	100	100	0	0	94.94	94.94	379.75	379.75
Tormes en Contienda/Bordallo/Alevín	100	100	0	0	96.44	95.90	376.68	376.08
Tuerto antes de Duerna/Barbo	97.12	97.44	2	1	72.69	72.69	270.66	276.42
Tuerto antes de Duerna/Barbo/Adulto	94.23	94.55	3	3	80.43	80.43	271.54	274.22
Tuerto antes de Duerna/Barbo/Alevín	94.62	94.62	1	1	78.00	78.27	234.66	242.56
Tuerto antes de Duerna/Barbo/Juvenil	100	100	0	0	64.95	64.95	259.82	259.82
Tuerto antes de Duerna/Boga Duero	100	100	0	0	77.70	77.18	303.83	302.76
Tuerto antes de Duerna/BogaDuero/Adulto	100	100	0	0	78.01	77.91	307.26	306.21
Tuerto antes de Duerna/BogaDuero/Alevín	97.69	97.69	2	2	75.57	74.93	266.11	266.84
Tuerto antes de Duerna/Bordallo	24.36	24.36	23	22	6.06	6.00	20.77	20.72

Serie de hábitat	Garantía (%)		Resiliencia		Percentil 80 (%)		Acumulado (%)	
	Base	Plan	Base	Plan	Base	Plan	Base	Plan
Tuerto antes de Duerna/Bordallo/Adulto	10.90	10.90	24	24	5.78	5.71	20.49	20.43
Tuerto antes de Duerna/Bordallo/Alevín	76.92	76.15	5	5	34.05	32.82	100.50	100.69
Tuerto antes de Duerna/Trucha	94.55	94.55	1	1	50.75	50.75	178.14	177.34
Tuerto antes de Duerna/Trucha/Adulto	96.47	96.79	2	1	99.29	100.00	314.01	312.03
Tuerto antes de Duerna/Trucha/Alevín	50.96	50.96	4	4	20.57	20.57	82.28	82.28
Tuerto antes de Duerna/Trucha/Freza	39.42	39.42	4	4	7.64	7.64	30.54	30.54
Tuerto antes de Duerna/Trucha/Juvenil	96.79	96.79	1	1	59.13	55.73	195.48	196.81
Valderaduey en Santervás de Campos/Barbo	100	100	0	0	100	100	400	400
Valderaduey en Santervás de Campos/Barbo/Adulto	100	100	0	0	100	100	400	400
Valderaduey en Santervás de Campos/Barbo/Alevín	100	100	0	0	100	100	400	400
Valderaduey en Santervás de Campos/Barbo/Juvenil	100	100	0	0	100	100	400	400
Valderaduey en Santervás de Campos/Bermejuela	100	100	0	0	100	100	400	400
Valderaduey en Santervás de Campos/Boga Duero	100	100	0	0	97.60	97.60	390.41	390.41
Valderaduey en Santervás de Campos/BogaDuero/Adulto	100	100	0	0	97.60	97.60	390.41	390.41
Valderaduey en Santervás de Campos/BogaDuero/Alevín	100	100	0	0	100	100	400	400
Valderaduey en Santervás de Campos/Bordallo	41.67	41.67	7	7	35.34	35.34	141.35	141.35
Valderaduey en Santervás de Campos/Bordallo/Adulto	8.97	8.97	58	58	35.34	35.34	141.35	141.35
Valderaduey en Santervás de Campos/Bordallo/Alevín	100	100	0	0	85.78	85.78	343.10	343.10
Voltoya en Coca/Barbo	84.94	87.82	5	5	49.12	54.36	146.46	150.48
Voltoya en Coca/Barbo/Adulto	76.60	79.17	5	5	34.80	38.63	91.07	99.35
Voltoya en Coca/Barbo/Alevín	73.85	80.77	3	3	29.99	41.27	112.87	121.35
Voltoya en Coca/Barbo/Juvenil	100	94.51	0	2	90.36	90.51	284.01	250.17
Voltoya en Coca/Bermejuela	100	95.19	0	2	70.59	73.34	229.86	230.21
Voltoya en Coca/Boga Duero	100	97.76	0	1	85.94	87.67	323.40	322.24
Voltoya en Coca/BogaDuero/Adulto	100	97.76	0	1	88.42	89.49	329.90	327.82
Voltoya en Coca/BogaDuero/Alevín	100	99.23	0	1	76.45	81.93	299.72	307.62
Zapardiel antes del Duero/Barbo	100	100	0	0	76.84	76.86	305.61	305.61
Zapardiel antes del Duero/Barbo/Adulto	100	100	0	0	100	100	400	400
Zapardiel antes del Duero/Barbo/Alevín	100	100	0	0	60.32	60.34	240.54	240.56
Zapardiel antes del Duero/Barbo/Juvenil	100	100	0	0	100	100	400	400

## Situación Propuesta.

Serie de hábitat	Garantía (%)		Resiliencia		Percentil 80 (%)		Acumulado (%)	
	Propuesta	Plan	Propuesta	Plan	Propuesta	Plan	Propuesta	Plan
Adaja en Arévalo/Barbo	100	100	0	0	76.253	76.74	270.81	264.58
Adaja en Arévalo/Barbo/Adulto	100	96.79	0	2	56.228	70.72	192.72	234.01
Adaja en Arévalo/Barbo/Alevín	85.38	82.31	2	2	47.47	41.33	132.12	119.89
Adaja en Arévalo/Barbo/Juvenil	100	100	0	0	91.936	94.25	361.45	367.16
Adaja en Arévalo/Bermejuela	100	100	0	0	80.80	88.10	306.29	327.94
Adaja en Arévalo/Boga Duero	100	100	0	0	91.13	91.74	352.01	360.06
Adaja en Arévalo/BogaDuero/Adulto	100	100	0	0	94.20	92.79	369.77	365.48
Adaja en Arévalo/BogaDuero/Alevín	100	100	0	0	76.98	85.92	307.94	322.71
Águeda en Castillejo Martín Viejo/Anguila	100	100	0	0	98.09	96.33	382.22	381.18
Águeda en Castillejo Martín Viejo/Barbo	100	100	0	0	91.62	91.13	357.13	345.70
Águeda en Castillejo Martín Viejo/Barbo/Adulto	100	100	0	0	87.88	88.47	345.52	336.33
Águeda en Castillejo Martín Viejo/Barbo/Alevín	98.46	98.46	1	1	84.72	82.79	313.35	309.13
Águeda en Castillejo Martín Viejo/Barbo/Juvenil	100	100	0	0	96.74	96.85	382.58	382.55
Águeda en Castillejo Martín Viejo/Bermejuela	100	100	0	0	100	98.57	388.99	389.21
Águeda en Castillejo Martín Viejo/Boga Duero	100	100	0	0	94.43	95.30	364.26	366.00
Águeda en Castillejo Martín Viejo/BogaDuero/Adulto	100	100	0	0	100	100	400	400
Águeda en Castillejo Martín Viejo/BogaDuero/Alevín	100	100	0	0	82.49	82.49	318.17	317.90
Águeda en Castillejo Martín Viejo/Bordallo	100	100	0	0	68.99	69.68	253.60	255.85
Águeda en Castillejo Martín Viejo/Bordallo/Adulto	100	100	0	0	64.06	64.50	242.20	242.36
Águeda en Castillejo Martín Viejo/Bordallo/Alevín	100	100	0	0	69.42	68.86	275.21	273.18
Arlanza en Quintana del Puente/Barbo	100	100	0	0	99.25	99.26	386.03	388.21
Arlanza en Quintana del Puente/Barbo/Adulto	100	100	0	0	100	100	381.37	385.88
Arlanza en Quintana del Puente/Barbo/Alevín	100	100	0	0	97.19	97.49	380.84	383.29
Arlanza en Quintana del Puente/Barbo/Juvenil	100	100	0	0	100	100	398.90	398.86
Arlanza en Quintana del Puente/Bermejuela	100	100	0	0	95.75	95.75	380.05	380.00
Arlanza en Quintana del Puente/Bordallo	100	100	0	0	82.70	82.68	321.52	321.76
Arlanza en Quintana del Puente/Bordallo/Adulto	100	100	0	0	82.19	82.20	319.52	319.52
Arlanza en Quintana del Puente/Bordallo/Alevín	100	100	0	0	93.48	93.48	370.93	370.97
Arlanzón en Villasur de Herreros/Barbo	99.04	100	2	0	67.76	67.76	247.20	247.20
Arlanzón en Villasur de Herreros/Barbo/Adulto	98.72	99.04	2	2	100	100	400	400
Arlanzón en Villasur de Herreros/Barbo/Alevín	63.08	59.23	2	2	34.55	29.98	124.47	119.90
Arlanzón en Villasur de Herreros/Barbo/Juvenil	99.45	100	1	0	92.67	99.33	365.29	353.01
Arlanzón en Villasur de Herreros/Bermejuela	99.04	100	2	0	87.77	84.94	341.31	334.88
Arlanzón en Villasur de Herreros/Boga Duero	99.04	100	2	0	94.50	96.23	377.44	382.56
Arlanzón en Villasur de Herreros/BogaDuero/Adulto	99.04	100	2	0	94.05	94.05	374.88	373.73
Arlanzón en Villasur de Herreros/BogaDuero/Alevín	98.46	100	2	0	100	100	400	400

Serie de hábitat	Garantía (%)		Resiliencia		Percentil 80 (%)		Acumulado (%)	
	Propuesta	Plan	Propuesta	Plan	Propuesta	Plan	Propuesta	Plan
Arlanzón en Villasur de Herreros/Trucha	99.04	100	2	0	70.97	78.67	276.33	288.65
Arlanzón en Villasur de Herreros/Trucha/Adulto	98.72	100	2	0	100	100	400	400
Arlanzón en Villasur de Herreros/Trucha/Alevín	98.08	87.5	2	2	42.65	52.62	170.59	160.99
Arlanzón en Villasur de Herreros/Trucha/Freza	96.15	85.58	1	2	65.26	57.33	242.72	157.70
Arlanzón en Villasur de Herreros/Trucha/Juvenil	99.36	100	1	0	70.29	70.29	264.87	264.87
Carrión en Palencia/Barbo	100	97.76	0	1	84.99	63.16	298.16	226.11
Carrión en Palencia/Barbo/Adulto	100	93.59	0	1	82.49	67.79	328.17	206.44
Carrión en Palencia/Barbo/Alevín	81.54	76.92	3	2	40.18	36.15	143.11	122.92
Carrión en Palencia/Barbo/Juvenil	100	100	0	0	98.34	82.96	372.86	308.89
Carrión en Palencia/Bermejuela	100	100	0	0	92.82	85.94	370.51	308.98
Carrión en Palencia/Bordallo	100	100	0	0	75.90	77.64	296.01	296.01
Carrión en Palencia/Bordallo/Adulto	100	100	0	0	73.81	72.93	292.50	277.50
Carrión en Palencia/Bordallo/Alevín	100	100	0	0	98.99	90.06	395.94	338.89
Carrión en Palencia/Trucha	94.87	89.74	4	4	81.06	52.83	230.70	164.63
Carrión en Palencia/Trucha/Adulto	100	95.19	0	1	84.34	63.43	323.92	216.48
Carrión en Palencia/Trucha/Alevín	79.81	78.85	3	3	35.72	35.18	132.93	131.93
Carrión en Palencia/Trucha/Freza	71.15	68.27	4	4	16.76	11.80	32.84	26.66
Carrión en Palencia/Trucha/Juvenil	94.87	93.59	2	2	80.566	62.28	246.71	207.54
Duero después del río Riaza/Barbo	100	100	0	0	100	100	399.497	374.39
Duero después del río Riaza/Barbo/Adulto	100	100	0	0	100	100	400	400
Duero después del río Riaza/Barbo/Alevín	100	96.92	0	1	100	92.56	377.24	259.37
Duero después del río Riaza/Barbo/Juvenil	100	100	0	0	100	100	400	400
Duero después del río Riaza/Bermejuela	100	100	0	0	88.79	88.58	338.43	337.80
Duero después del río Riaza/Boga Duero	100	100	0	0	98.58	98.32	375.29	375.09
Duero después del río Riaza/BogaDuero/Adulto	100	100	0	0	98.60	98.38	375.30	374.14
Duero después del río Riaza/BogaDuero/Alevín	100	100	0	0	98.83	98.37	391.62	390.42
Duero en Aldeadávila/Barbo	100	100	0	0	96.90	96.41	373.72	367.44
Duero en Aldeadávila/Barbo/Adulto	100	100	0	0	96.08	95.79	370.21	358.49
Duero en Aldeadávila/Barbo/Alevín	100	100	0	0	93.88	90.04	364.55	352.20
Duero en Aldeadávila/Barbo/Juvenil	100	100	0	0	99.88	99.59	393.32	390.36
Duero en Aldeadávila/Bermejuela	100	100	0	0	96.06	95.94	380.11	377.06
Duero en Aldeadávila/Boga Duero	100	100	0	0	95.44	95.39	378.64	378.58
Duero en Aldeadávila/BogaDuero/Adulto	100	100	0	0	99.62	99.58	397.99	397.25
Duero en Aldeadávila/BogaDuero/Alevín	100	100	0	0	90.42	90.41	356.87	356.80
Duero en Aldeadávila/Bordallo	100	100	0	0	79.66	79.47	312.07	311.79
Duero en Aldeadávila/Bordallo/Adulto	100	100	0	0	78.52	78.44	310.79	310.71
Duero en Aldeadávila/Bordallo/Alevín	100	100	0	0	85.47	85.49	338.46	338.42
Duero en Garray/Barbo	100	100	0	0	100	100	384.28	386.73
Duero en Garray/Barbo/Adulto	100	100	0	0	100	100	369.45	374.27
Duero en Garray/Barbo/Alevín	100	100	0	0	100	100	397.698	397.85
Duero en Garray/Barbo/Juvenil	100	100	0	0	99.72	99.82	398.73	398.81
Duero en Garray/Bermejuela	100	100	0	0	100	100	400	400
Duero en Garray/Boga Duero	100	100	0	0	92.79	93.01	369.34	370.30
Duero en Garray/BogaDuero/Adulto	100	100	0	0	99.61	99.63	397.76	397.87
Duero en Garray/BogaDuero/Alevín	100	100	0	0	86.77	87.26	345.76	347.36
Duero en Garray/Bordallo	100	100	0	0	87.20	87.24	341.63	341.35
Duero en Garray/Bordallo/Adulto	100	100	0	0	84.12	84.29	333.23	334.10
Duero en Garray/Bordallo/Alevín	100	100	0	0	90.18	90.62	359.49	360.94
Duero en Garray/Trucha	100	100	0	0	95.61	96.87	370.07	371.79
Duero en Garray/Trucha/Adulto	100	100	0	0	100	100	381.96	384.96
Duero en Garray/Trucha/Alevín	100	100	0	0	94.529	94.54	377.69	377.56
Duero en Garray/Trucha/Freza	100	100	0	0	86.54	85.57	342.72	341.04
Duero en Garray/Trucha/Juvenil	100	100	0	0	100	100	393.80	391.77
Duero en Peñafiel/Barbo	94.55	94.23	3	2	58.06	56.94	194.93	198.93
Duero en Peñafiel/Barbo/Adulto	100	87.18	0	6	83.85	77.77	253.60	160.54
Duero en Peñafiel/Barbo/Alevín	0	19.23	5	5	31.06	31.37	123.91	124.56
Duero en Peñafiel/Barbo/Juvenil	100	100	0	0	96.81	98.28	321.74	322.58
Duero en Peñafiel/Bermejuela	50.96	47.76	14	11	32.29	32.36	127.74	127.69
Duero en Peñafiel/Boga Duero	100	93.59	0	5	94.23	94.00	362.75	286.34
Duero en Peñafiel/BogaDuero/Adulto	100	94.23	0	4	95.94	94.95	370.42	301.23
Duero en Peñafiel/BogaDuero/Alevín	100	83.08	0	5	86.37	70.41	334.11	138.41
Duero en Peñafiel/Bordallo	100	94.55	0	4	96.34	95.22	375.47	304.96
Duero en Peñafiel/Bordallo/Adulto	100	94.23	0	4	94.45	93.55	365.30	295.17
Duero en Peñafiel/Bordallo/Alevín	100	86.92	0	4	96.71	93.64	382.88	218.33
Duero en Peñafiel/Trucha	56.09	61.22	8	8	33.14	33.17	130.30	131.26
Duero en Peñafiel/Trucha/Adulto	44.87	47.12	14	11	33.16	33.20	132.49	132.54
Duero en Peñafiel/Trucha/Alevín	100	100	0	0	60.17	60.84	237.50	238.73
Duero en Peñafiel/Trucha/Juvenil	0	21.79	6	6	30.51	30.70	121.69	122.08
Duero en Toro/Barbo	100	100	0	0	61.84	61.85	240.34	239.99
Duero en Toro/Barbo/Adulto	100	98.08	0	4	85.29	86.36	330.96	301.05
Duero en Toro/Barbo/Alevín	53.85	53.85	5	5	34.59	34.73	116.99	116.88
Duero en Toro/Barbo/Juvenil	100	100	0	0	99.34	98.96	387.26	384.63
Duero en Toro/Bermejuela	76.92	76.60	7	7	36.17	35.99	135.73	135.56
Duero en Toro/Boga Duero	100	100	0	0	91.99	91.28	360.03	355.07

Serie de hábitat	Garantía (%)		Resiliencia		Percentil 80 (%)		Acumulado (%)	
	Propuesta	Plan	Propuesta	Plan	Propuesta	Plan	Propuesta	Plan
Duero en Toro/BogaDuero/Adulto	100	100	0	0	93.46	92.58	367.63	364.67
Duero en Toro/BogaDuero/Alevín	100	100	0	0	85.98	82.78	335.56	315.95
Duero en Toro/Bordallo	100	100	0	0	67.67	67.67	265.47	265.63
Duero en Toro/Bordallo/Adulto	100	100	0	0	67.67	67.67	264.74	264.27
Duero en Toro/Bordallo/Alevín	100	100	0	0	87.03	84.06	284.80	281.36
Duración aguas abajo de Las Vencías/Barbo	100	100	0	0	61.93	76.80	242.98	305.71
Duración aguas abajo de Las Vencías/Barbo/Adulto	100	100	0	0	44.93	64.42	165.74	252.08
Duración aguas abajo de Las Vencías/Barbo/Alevín	100	100	0	0	76.04	86.11	291.30	319.99
Duración aguas abajo de Las Vencías/Barbo/Juvenil	100	100	0	0	79.04	88.62	310.71	352.28
Duración aguas abajo de Las Vencías/Bermejuela	100	100	0	0	81.07	89.07	317.22	354.28
Duración aguas abajo de Las Vencías/Boga Duero	100	100	0	0	86.34	93.00	341.20	367.84
Duración aguas abajo de Las Vencías/BogaDuero/Adulto	100	100	0	0	87.66	93.56	345.95	372.12
Duración aguas abajo de Las Vencías/BogaDuero/Alevín	100	100	0	0	83.24	90.39	332.96	360.17
Duración aguas abajo de Las Vencías/Bordallo	100	100	0	0	71.44	71.80	279.46	279.81
Duración aguas abajo de Las Vencías/Bordallo/Adulto	100	100	0	0	69.34	69.34	277.35	277.35
Duración aguas abajo de Las Vencías/Bordallo/Alevín	100	100	0	0	92.69	98.03	370.75	386.41
Duración aguas abajo de Las Vencías/Trucha	100	100	0	0	59.08	74.11	223.74	291.95
Duración aguas abajo de Las Vencías/Trucha/Adulto	100	100	0	0	54.61	72.00	206.72	283.36
Duración aguas abajo de Las Vencías/Trucha/Alevín	100	100	0	0	62.36	62.36	249.42	249.42
Duración aguas abajo de Las Vencías/Trucha/Freza	100	100	0	0	63.95	76.07	242.08	300.87
Duración aguas abajo de Las Vencías/Trucha/Juvenil	100	100	0	0	71.50	82.48	273.86	326.44
Eresma en Segovia/Barbo	76.92	60.26	6	7	20.05	24.11	20.05	24.11
Eresma en Segovia/Barbo/Adulto	77.24	60.58	6	7	24.41	28.84	24.41	28.84
Eresma en Segovia/Barbo/Alevín	66.92	43.08	3	4	0	0	0	0
Eresma en Segovia/Barbo/Juvenil	83.52	72.53	5	5	82.46	36.64	102.41	61.08
Eresma en Segovia/Bermejuela	80.77	82.37	6	6	44.98	53.07	44.98	53.07
Eresma en Segovia/Trucha	77.24	58.01	6	7	15.70	19.62	15.70	19.62
Eresma en Segovia/Trucha/Adulto	77.88	60.58	6	7	16.79	22.25	16.79	22.25
Eresma en Segovia/Trucha/Alevín	97.12	97.12	2	2	72.85	72.85	291.40	262.38
Eresma en Segovia/Trucha/Freza	86.54	68.27	4	4	42.884	10.09	83.61	20.18
Eresma en Segovia/Trucha/Juvenil	89.10	68.59	2	3	92.85	26.59	148.15	64.55
Esgueva en Villanueva de los Infantes/Barbo	100	68.27	0	8	55.41	0	221.64	0
Esgueva en Villanueva de los Infantes/Barbo/Adulto	74.36	64.10	5	8	33.37	0	133.49	0
Esgueva en Villanueva de los Infantes/Barbo/Alevín	100	33.85	0	5	70.101	0	260.83	0
Esgueva en Villanueva de los Infantes/Barbo/Juvenil	100	95.60	0	2	92.241	92.24	340.88	312.16
Esgueva en Villanueva de los Infantes/Bermejuela	100	69.87	0	7	74.08	0	296.32	0
Esgueva en Villanueva de los Infantes/Boga Duero	100	74.04	0	6	91	0	361.98	0
Esgueva en Villanueva de los Infantes/BogaDuero/Adulto	100	73.40	0	6	88.79	0	355.18	0
Esgueva en Villanueva de los Infantes/BogaDuero/Alevín	100	40	0	5	92.47	0	369.72	0
Esgueva en Villanueva de los Infantes/Bordallo	100	74.04	0	6	72.64	0	225.35	0
Esgueva en Villanueva de los Infantes/Bordallo/Adulto	100	74.04	0	6	72.64	0	225.35	0
Esgueva en Villanueva de los Infantes/Bordallo/Alevín	96.15	34.62	2	5	87.47	0	299.32	0
Esla en Bretó/Barbo	100	100	0	0	96.73	94.96	360.78	354.40
Esla en Bretó/Barbo/Adulto	100	100	0	0	95.39	92.50	352.58	345.90
Esla en Bretó/Barbo/Alevín	100	100	0	0	89.27	87.19	350.18	326.60
Esla en Bretó/Barbo/Juvenil	100	100	0	0	100	100	400.00	399.54
Esla en Bretó/Bermejuela	100	100	0	0	89.3	89.30	357.20	357.20
Esla en Bretó/Boga Duero	100	100	0	0	99.73	99.60	397.20	396.91
Esla en Bretó/BogaDuero/Adulto	100	100	0	0	99.79	99.65	397.86	397.58
Esla en Bretó/BogaDuero/Alevín	100	100	0	0	99.01	98.90	395.66	395.03
Esla en Bretó/Bordallo	100	100	0	0	95.42	95.42	380.48	380.17
Esla en Bretó/Bordallo/Adulto	100	100	0	0	95.42	95.42	381.68	381.68
Esla en Bretó/Bordallo/Alevín	100	100	0	0	94.78	94.42	369.58	368.49
Esla en Bretó/Trucha	100	100	0	0	96.30	95.39	370.64	367.71
Esla en Bretó/Trucha/Adulto	100	100	0	0	98.18	96.95	379.05	375.56
Esla en Bretó/Trucha/Alevín	100	100	0	0	92.61	92.61	370.44	370.44
Esla en Bretó/Trucha/Freza	100	100	0	0	100	100	400	400
Esla en Bretó/Trucha/Juvenil	100	100	0	0	88.87	88.25	352.18	343.29
Esla en Villalcampo/Barbo	100	100	0	0	92.55	92.55	358.81	354.94
Esla en Villalcampo/Barbo/Adulto	100	100	0	0	92.12	89.74	343.88	337.58
Esla en Villalcampo/Barbo/Alevín	100	100	0	0	92.84	92.84	369.33	368.36
Esla en Villalcampo/Barbo/Juvenil	100	100	0	0	94.34	94.33	371.45	371.44
Esla en Villalcampo/Bermejuela	100	100	0	0	88.15	88.15	337.27	336.86
Esla en Villalcampo/Boga Duero	100	100	0	0	88.46	88.46	353.84	353.84
Esla en Villalcampo/BogaDuero/Adulto	100	100	0	0	92.81	92.81	368.55	368.42
Esla en Villalcampo/BogaDuero/Alevín	100	100	0	0	85.56	85.56	337.36	338.87
Esla en Villomar/Barbo	100	93.27	0	2	73.28	67.37	284.87	184.79
Esla en Villomar/Barbo/Adulto	100	77.56	0	4	67.47	35.79	262.16	70.83
Esla en Villomar/Barbo/Alevín	99.23	82.31	1	2	54.65	43.54	211.22	77.16
Esla en Villomar/Barbo/Juvenil	100	100	0	0	96.67	92.94	373.57	368.30
Esla en Villomar/Bermejuela	100	94.23	0	2	68.34	62.60	256.59	187.43
Esla en Villomar/Boga Duero	100	93.27	0	2	78.85	73.39	302.83	195.52
Esla en Villomar/BogaDuero/Adulto	100	93.91	0	2	79.65	74.39	304.19	205.44
Esla en Villomar/BogaDuero/Alevín	100	83.08	0	2	89.61	42.99	345.06	70.78

Serie de hábitat	Garantía (%)		Resiliencia		Percentil 80 (%)		Acumulado (%)	
	Propuesta	Plan	Propuesta	Plan	Propuesta	Plan	Propuesta	Plan
Esla en Villomar/Bordallo	83.65	76.92	6	6	50.59	32.22	135.93	79.15
Esla en Villomar/Bordallo/Adulto	83.33	76.28	6	6	46.91	31.68	132.25	78.61
Esla en Villomar/Bordallo/Alevín	100	86.92	0	1	91.92	81.85	363.70	149.41
Esla en Villomar/Trucha	89.42	81.41	6	6	62.99	42.89	184.43	110.43
Esla en Villomar/Trucha/Adulto	100	93.27	0	2	84.80	59.98	281.58	174.19
Esla en Villomar/Trucha/Alevín	66.35	62.5	3	3	27.38	26.43	106.67	105.72
Esla en Villomar/Trucha/Freza	80.77	76.92	4	4	39.33	29.21	98.13	82.02
Esla en Villomar/Trucha/Juvenil	83.33	70.51	2	2	49.15	24.31	137.37	48.63
Guareña en Toro/Barbo	85.58	84.29	5	6	51.09	45.73	136.39	128.48
Guareña en Toro/Barbo/Adulto	79.49	76.28	7	8	37.05	33.32	87.47	77.78
Guareña en Toro/Barbo/Alevín	100.00	96.92	0	1	96.01	96.91	336.08	311.71
Guareña en Toro/Barbo/Juvenil	84.62	86.81	5	6	43.81	44.08	124.61	124.14
Guareña en Toro/Bermejuela	97.44	95.83	2	3	72.17	69.93	246.27	238.43
Guareña en Toro/Boga Duero	97.12	95.19	3	3	75.55	73.98	260.26	233.46
Guareña en Toro/BogaDuero/Adulto	98.08	97.44	2	2	79.99	76.10	267.12	260.18
Guareña en Toro/BogaDuero/Alevín	96.15	90	1	1	91.60	94.15	270.72	226.29
Huebra en Puente Resbala/Barbo	100	100	0	0	91.68	91.68	330.56	330.56
Huebra en Puente Resbala/Barbo/Adulto	96.47	96.47	4	4	100	100	309.02	309.09
Huebra en Puente Resbala/Barbo/Alevín	100	100	0	0	86.79	86.79	309.01	306.12
Huebra en Puente Resbala/Barbo/Juvenil	100	100	0	0	100	100	390.82	390.82
Huebra en Puente Resbala/Boga Duero	100	100	0	0	100	100	384.50	384.59
Huebra en Puente Resbala/BogaDuero/Adulto	100	100	0	0	100	100	383.60	383.63
Huebra en Puente Resbala/BogaDuero/Alevín	100	100	0	0	95.90	95.90	367.45	367.02
Huebra en Puente Resbala/Bordallo	100	100	0	0	100	100	391.98	391.98
Huebra en Puente Resbala/Bordallo/Adulto	100	100	0	0	100	100	396.77	396.87
Huebra en Puente Resbala/Bordallo/Alevín	100	100	0	0	95.43	95.43	360.60	360.01
Órbigo en Cebrones/Barbo	100	99.68	0	1	68.29	67.58	241.59	240.65
Órbigo en Cebrones/Barbo/Adulto	92.63	91.99	3	3	72.906	72.70	214.90	203.10
Órbigo en Cebrones/Barbo/Alevín	100	100	0	0	61.00	60.97	237.60	237.02
Órbigo en Cebrones/Barbo/Juvenil	100	100	0	0	100	100	389.52	391.00
Órbigo en Cebrones/Bermejuela	100	100	0	0	63.87	63.97	253.14	253.35
Órbigo en Cebrones/Boga Duero	100	100	0	0	95.45	95.11	346.89	339.59
Órbigo en Cebrones/BogaDuero/Adulto	100	100	0	0	96.14	96.10	356.81	351.67
Órbigo en Cebrones/BogaDuero/Alevín	100	100	0	0	81.427	80.28	287.27	271.52
Órbigo en Cebrones/Trucha	100	100	0	0	50.07	50.07	188.07	188.16
Órbigo en Cebrones/Trucha/Adulto	100	100	0	0	57.81	57.79	230.04	229.94
Órbigo en Cebrones/Trucha/Alevín	68.27	67.31	3	3	36.25	36.25	145.00	145.00
Órbigo en Cebrones/Trucha/Freza	94.23	94.23	1	1	48.45	48.45	174.83	175.44
Órbigo en Cebrones/Trucha/Juvenil	76.92	76.92	4	4	39.40	39.27	148.86	148.69
Pisuerga en Herrera de Pisuerga/Barbo	100	100	0	0	54.29	54.46	216.75	216.99
Pisuerga en Herrera de Pisuerga/Barbo/Adulto	100	100	0	0	100	100	395.95	394.24
Pisuerga en Herrera de Pisuerga/Barbo/Alevín	20.77	21.54	5	4	23.63	23.64	93.97	94.17
Pisuerga en Herrera de Pisuerga/Barbo/Juvenil	100	100	0	0	93.297	92.20	362.35	360.61
Pisuerga en Herrera de Pisuerga/Bermejuela	100	100	0	0	100	100	389.27	385.58
Pisuerga en Herrera de Pisuerga/Boga Duero	100	100	0	0	80.70	80.70	318.24	317.95
Pisuerga en Herrera de Pisuerga/BogaDuero/Adulto	100	100	0	0	81.25	81.16	323.07	322.88
Pisuerga en Herrera de Pisuerga/BogaDuero/Alevín	100	100	0	0	75.04	74.13	296.82	295.94
Pisuerga en Herrera de Pisuerga/Trucha	92.31	91.99	4	4	43.04	45.04	158.19	157.68
Pisuerga en Herrera de Pisuerga/Trucha/Adulto	100	100	0	0	67.22	68.35	251.11	253.38
Pisuerga en Herrera de Pisuerga/Trucha/Alevín	25.96	25.96	4	4	19.40	18.90	70.15	68.00
Pisuerga en Herrera de Pisuerga/Trucha/Freza	59.62	60.58	4	4	18.30	16.55	39.78	35.94
Pisuerga en Herrera de Pisuerga/Trucha/Juvenil	44.23	43.59	5	5	23.22	23.24	90.37	91.34
Pisuerga entre Arlanza y Carrión/Barbo	100	100	0	0	73.38	73.44	271.33	272.42
Pisuerga entre Arlanza y Carrión/Barbo/Adulto	100	100	0	0	100	98.64	389.12	377.45
Pisuerga entre Arlanza y Carrión/Barbo/Alevín	73.08	73.08	4	4	38.38	38.38	153.51	153.51
Pisuerga entre Arlanza y Carrión/Barbo/Juvenil	100	100	0	0	100	100	395.02	388.40
Pisuerga entre Arlanza y Carrión/Bermejuela	100	100	0	0	89.02	87.70	348.79	343.83
Pisuerga entre Arlanza y Carrión/Boga Duero	100	100	0	0	100	97.94	388.47	376.41
Pisuerga entre Arlanza y Carrión/BogaDuero/Adulto	100	100	0	0	100	98.40	389.69	379.85
Pisuerga entre Arlanza y Carrión/BogaDuero/Alevín	100	100	0	0	96.70	93.59	375.92	354.04
Pisuerga entre Arlanza y Carrión/Bordallo	100	100	0	0	49.71	49.71	198.82	198.82
Pisuerga entre Arlanza y Carrión/Bordallo/Adulto	100	100	0	0	49.71	49.71	198.82	198.82
Pisuerga entre Arlanza y Carrión/Bordallo/Alevín	100	100	0	0	93.92	93.92	375.68	373.00
Porma en Secos de Porma/Barbo	100	100	0	0	76.77	76.45	290.62	283.36
Porma en Secos de Porma/Barbo/Adulto	100	100	0	0	100	100	391.21	366.94
Porma en Secos de Porma/Barbo/Alevín	91.54	86.92	2	2	53.17	46.67	173.23	153.87
Porma en Secos de Porma/Barbo/Juvenil	100	100	0	0	100.00	99.57	393.75	381.25
Porma en Secos de Porma/Bermejuela	100	100	0	0	100	100	388.90	368.83
Porma en Secos de Porma/Boga Duero	100	100	0	0	74.71	75.14	290.72	291.35
Porma en Secos de Porma/BogaDuero/Adulto	100	100	0	0	100	100	390.21	370.32
Porma en Secos de Porma/BogaDuero/Alevín	100	100	0	0	52.75	53.45	206.32	207.22
Porma en Secos de Porma/Trucha	87.50	88.14	4	4	46.25	45.69	157.90	158.40
Porma en Secos de Porma/Trucha/Adulto	100	100	0	0	76.60	76.30	285.21	284.84
Porma en Secos de Porma/Trucha/Alevín	74.04	75	3	3	39.13	38.84	154.70	154.41



Serie de hábitat	Garantía (%)		Resiliencia		Percentil 80 (%)		Acumulado (%)	
	Propuesta	Plan	Propuesta	Plan	Propuesta	Plan	Propuesta	Plan
Porma en Secos de Porma/Trucha/Freza	0.00	0	4	4	9.15	9.56	36.61	37.02
Porma en Secos de Porma/Trucha/Juvenil	100	100	0	0	100	100	393.82	391.09
Riaza aguas abajo de Linares del Arroyo/Barbo	85.26	100	5	0	47.02	61.91	155.26	231.63
Riaza aguas abajo de Linares del Arroyo/Barbo/Adulto	66.99	87.5	9	4	25.81	55.20	76.56	172.72
Riaza aguas abajo de Linares del Arroyo/Barbo/Alevín	63.85	79.23	4	3	36.43	39.17	131.42	141.93
Riaza aguas abajo de Linares del Arroyo/Barbo/Juvenil	100	100	0	0	60.09	84.80	225.84	308.60
Riaza aguas abajo de Linares del Arroyo/Bermejuela	100	100	0	0	76.80	81.45	273.76	318.41
Riaza aguas abajo de Linares del Arroyo/Boga Duero	100	100	0	0	89.21	94.14	344.78	367.12
Riaza aguas abajo de Linares del Arroyo/BogaDuero/Adulto	100	100	0	0	89.17	90.91	346.58	360.24
Riaza aguas abajo de Linares del Arroyo/BogaDuero/Alevín	100	100	0	0	97.23	96.82	343.25	366.74
Riaza aguas abajo de Linares del Arroyo/Bordallo	100	100	0	0	69.02	72.43	262.28	266.81
Riaza aguas abajo de Linares del Arroyo/Bordallo/Adulto	100	100	0	0	60.44	60.48	230.60	234.13
Riaza aguas abajo de Linares del Arroyo/Bordallo/Alevín	100	100	0	0	76.72	78.34	295.66	303.56
Riaza aguas abajo de Linares del Arroyo/Trucha	89.42	100	4	0	50.34	66.15	144.33	228.92
Riaza aguas abajo de Linares del Arroyo/Trucha/Adulto	81.41	100	5	0	40.36	74.09	117.80	245.67
Riaza aguas abajo de Linares del Arroyo/Trucha/Alevín	79.81	78.85	3	3	38.26	38.25	141.02	137.48
Riaza aguas abajo de Linares del Arroyo/Trucha/Freza	76.92	89.42	4	3	34.62	59.65	117.94	165.36
Riaza aguas abajo de Linares del Arroyo/Trucha/Juvenil	99.36	100	1	0	63.65	71.52	218.68	269.13
Rituerto en Sauquillo de Boñices/Barbo	97.12	96.79	5	5	86.17	86.17	280.35	278.69
Rituerto en Sauquillo de Boñices/Barbo/Adulto	96.15	96.15	6	6	89.26	89.26	260.01	257.35
Rituerto en Sauquillo de Boñices/Barbo/Alevín	95.38	94.62	4	4	77.20	77.20	263.86	256.56
Rituerto en Sauquillo de Boñices/Barbo/Juvenil	98.90	98.90	1	1	81.97	81.97	301.26	301.26
Rituerto en Sauquillo de Boñices/Bermejuela	99.36	99.36	2	2	65.73	65.73	246.64	246.64
Rituerto en Sauquillo de Boñices/Boga Duero	100	100	0	0	97.08	96.98	372.47	371.71
Rituerto en Sauquillo de Boñices/BogaDuero/Adulto	100	100	0	0	98.82	98.82	382.75	382.31
Rituerto en Sauquillo de Boñices/BogaDuero/Alevín	100	100	0	0	88.42	88.42	330.33	329.39
Tera en Mozar de Valverde/Barbo	100	100	0	0	91.62	80.15	326.22	288.70
Tera en Mozar de Valverde/Barbo/Adulto	100	100	0	0	88.36	71.04	353.45	249.22
Tera en Mozar de Valverde/Barbo/Alevín	88.46	84.62	2	2	62.19	52.97	172.59	145.39
Tera en Mozar de Valverde/Barbo/Juvenil	100	100	0	0	83.25	83.25	332.98	332.98
Tera en Mozar de Valverde/Bermejuela	100	100	0	0	70.92	70.92	283.69	283.69
Tera en Mozar de Valverde/Boga Duero	100	100	0	0	82.82	82.82	331.27	331.27
Tera en Mozar de Valverde/BogaDuero/Adulto	100	100	0	0	82.82	82.82	331.27	331.27
Tera en Mozar de Valverde/BogaDuero/Alevín	100	100	0	0	96.33	87.55	356.81	336.50
Tera en Mozar de Valverde/Bordallo	100	100	0	0	44.97	44.97	179.89	179.89
Tera en Mozar de Valverde/Bordallo/Adulto	100	100	0	0	44.97	44.97	179.89	179.89
Tera en Mozar de Valverde/Bordallo/Alevín	100	100	0	0	94.98	89.67	314.02	287.65
Tera en Mozar de Valverde/Trucha	100	100	0	0	70.25	66.53	253.11	248.47
Tera en Mozar de Valverde/Trucha/Adulto	100	100	0	0	92.23	80.15	368.90	291.14
Tera en Mozar de Valverde/Trucha/Alevín	37.50	36.54	4	4	25.69	25.69	102.77	102.77
Tera en Mozar de Valverde/Trucha/Freza	100	100	0	0	66.15	66.15	264.58	264.58
Tera en Mozar de Valverde/Trucha/Juvenil	100	100	0	0	73.88	68.76	270.84	265.72
Tormes aguas abajo de Almendra/Barbo	50	50	6	6	34.68	34.68	138.05	138.05
Tormes aguas abajo de Almendra/Barbo/Adulto	0	0	312	312	30.45	30.45	121.18	121.18
Tormes aguas abajo de Almendra/Barbo/Alevín	100	100	0	0	60.17	60.17	240.70	240.70
Tormes aguas abajo de Almendra/Barbo/Juvenil	42.86	42.86	4	4	38.92	38.92	154.20	154.20
Tormes aguas abajo de Almendra/Bermejuela	100	100	0	0	78.96	78.96	314.48	314.48
Tormes aguas abajo de Almendra/Boga Duero	100	100	0	0	51.72	51.72	200.61	200.61
Tormes aguas abajo de Almendra/BogaDuero/Adulto	100	100	0	0	54.99	54.99	219.20	219.20
Tormes aguas abajo de Almendra/BogaDuero/Alevín	100	100	0	0	43.15	43.15	172.60	172.60
Tormes aguas abajo de Almendra/Bordallo	100	100	0	0	54.67	54.67	217.96	217.96
Tormes aguas abajo de Almendra/Bordallo/Adulto	100	100	0	0	54.67	54.67	217.96	217.96
Tormes aguas abajo de Almendra/Bordallo/Alevín	100	100	0	0	60.46	60.46	241.82	241.82
Tormes aguas abajo de Villagonzalo/Barbo	100	100	0	0	96.72	83.55	384.03	331.18
Tormes aguas abajo de Villagonzalo/Barbo/Adulto	100	100	0	0	94.42	64.57	368.43	253.48
Tormes aguas abajo de Villagonzalo/Barbo/Alevín	100	100	0	0	95.25	92.98	373.05	370.78
Tormes aguas abajo de Villagonzalo/Barbo/Juvenil	100	100	0	0	100	99.54	399.65	396.79
Tormes aguas abajo de Villagonzalo/Bermejuela	100	100	0	0	96.50	82.06	380.53	326.27
Tormes aguas abajo de Villagonzalo/Boga de río	100	100	0	0	96.39	78.85	380.02	312.55
Tormes aguas abajo de Villagonzalo/Boga Duero	100	100	0	0	96.50	85.26	382.46	337.04
Tormes aguas abajo de Villagonzalo/Boga/Adulto	100	100	0	0	93.69	64.78	365.28	254.48
Tormes aguas abajo de Villagonzalo/Boga/Alevín	100	100	0	0	97.40	87.96	387.83	348.38
Tormes aguas abajo de Villagonzalo/Boga/Juvenil	100	100	0	0	100.00	95.79	396.74	370.54
Tormes aguas abajo de Villagonzalo/BogaDuero/Adulto	100	100	0	0	93.30	63.87	363.23	250.95
Tormes aguas abajo de Villagonzalo/BogaDuero/Alevín	100	100	0	0	95.70	94.39	378.21	376.90
Tormes aguas abajo de Villagonzalo/Bordallo	100	100	0	0	87.77	87.77	351.09	351.09
Tormes aguas abajo de Villagonzalo/Bordallo/Adulto	100	100	0	0	87.77	87.77	351.09	351.09
Tormes aguas abajo de Villagonzalo/Bordallo/Alevín	100	100	0	0	94.42	93.29	373.72	372.59
Tormes aguas abajo de Villagonzalo/Trucha	100	100	0	0	93.33	69.39	366.03	269.47
Tormes aguas abajo de Villagonzalo/Trucha/Adulto	100	100	0	0	93.33	59.77	362.55	235.05
Tormes aguas abajo de Villagonzalo/Trucha/Alevín	100	100	0	0	91.82	91.82	367.28	367.28
Tormes aguas abajo de Villagonzalo/Trucha/Freza	100	100	0	0	95.14	93.08	379.55	368.14
Tormes aguas abajo de Villagonzalo/Trucha/Juvenil	100	100	0	0	92.33	78.74	366.82	309.84
Tormes en Contienda/Barbo	100	100	0	0	74.89	48.73	299.57	193.63

Serie de hábitat	Garantía (%)		Resiliencia		Percentil 80 (%)		Acumulado (%)	
	Propuesta	Plan	Propuesta	Plan	Propuesta	Plan	Propuesta	Plan
Tormes en Contiensa/Barbo/Adulto	100	100	0	0	75.67	60.54	302.69	241.75
Tormes en Contiensa/Barbo/Alevín	100	85.38	0	1	74.37	40.85	297.48	157.89
Tormes en Contiensa/Barbo/Juvenil	100	100	0	0	95.45	93.12	378.64	367.27
Tormes en Contiensa/Boga de río	100	100	0	0	86.15	74.04	344.46	295.68
Tormes en Contiensa/Boga/Adulto	100	100	0	0	78.97	63.86	315.90	254.90
Tormes en Contiensa/Boga/Alevín	100	100	0	0	90.93	80.82	363.71	322.04
Tormes en Contiensa/Boga/Juvenil	100	100	0	0	89.98	84.46	352.03	326.59
Tormes en Contiensa/Bordallo	100	100	0	0	94.94	94.94	378.83	378.83
Tormes en Contiensa/Bordallo/Adulto	100	100	0	0	94.94	94.94	379.75	379.75
Tormes en Contiensa/Bordallo/Alevín	100	100	0	0	96.87	95.90	377.05	376.08
Tuerto antes de Duerna/Barbo	100	97.44	0	1	77.89	72.69	295.96	276.42
Tuerto antes de Duerna/Barbo/Adulto	100	94.55	0	3	86.40	80.43	327.68	274.22
Tuerto antes de Duerna/Barbo/Alevín	100	94.62	0	1	91.39	78.27	338.92	242.56
Tuerto antes de Duerna/Barbo/Juvenil	100	100	0	0	64.95	64.95	259.82	259.82
Tuerto antes de Duerna/Boga Duero	100	100	0	0	77.88	77.18	304.75	302.76
Tuerto antes de Duerna/BogaDuero/Adulto	100	100	0	0	78.03	77.91	306.62	306.21
Tuerto antes de Duerna/BogaDuero/Alevín	97.69	97.69	2	2	76.27	74.93	271.48	266.84
Tuerto antes de Duerna/Bordallo	26.60	24.36	21	22	6.06	6.00	20.77	20.72
Tuerto antes de Duerna/Bordallo/Adulto	0	10.90	312	24	5.78	5.71	20.49	20.43
Tuerto antes de Duerna/Bordallo/Alevín	79.23	76.15	5	5	35.33	32.82	107.43	100.69
Tuerto antes de Duerna/Trucha	96.79	94.55	1	1	50.75	50.75	188.47	177.34
Tuerto antes de Duerna/Trucha/Adulto	100.00	96.79	0	1	95.90	100.00	365.77	312.03
Tuerto antes de Duerna/Trucha/Alevín	50.96	50.96	4	4	20.57	20.57	82.28	82.28
Tuerto antes de Duerna/Trucha/Freza	40.38	39.42	4	4	7.64	7.64	30.54	30.54
Tuerto antes de Duerna/Trucha/Juvenil	100	96.79	0	1	63.04	55.73	212.30	196.81
Valderaduey en Santervás de Campos/Barbo	100	100	0	0	100	100	400	400
Valderaduey en Santervás de Campos/Barbo/Adulto	100	100	0	0	100	100	400	400
Valderaduey en Santervás de Campos/Barbo/Alevín	100	100	0	0	100	100	400	400
Valderaduey en Santervás de Campos/Barbo/Juvenil	100	100	0	0	100	100	400	400
Valderaduey en Santervás de Campos/Bermejuela	100	100	0	0	100	100	400	400
Valderaduey en Santervás de Campos/Boga Duero	100	100	0	0	97.60	97.60	390.41	390.41
Valderaduey en Santervás de Campos/BogaDuero/Adulto	100	100	0	0	97.60	97.60	390.41	390.41
Valderaduey en Santervás de Campos/BogaDuero/Alevín	100	100	0	0	100	100	400	400
Valderaduey en Santervás de Campos/Bordallo	41.67	41.67	7	7	35.34	35.34	141.35	141.35
Valderaduey en Santervás de Campos/Bordallo/Adulto	8.97	8.97	58	58	35.34	35.34	141.35	141.35
Valderaduey en Santervás de Campos/Bordallo/Alevín	100	100	0	0	85.78	85.78	343.10	343.10
Voltoya en Coca/Barbo	99.68	87.82	1	5	69.86	54.36	259.70	150.48
Voltoya en Coca/Barbo/Adulto	99.68	79.17	1	5	53.84	38.63	215.34	99.35
Voltoya en Coca/Barbo/Alevín	95.38	80.77	2	3	69.58	41.27	235.25	121.35
Voltoya en Coca/Barbo/Juvenil	100	94.51	0	2	99.74	90.51	362.09	250.17
Voltoya en Coca/Bermejuela	100	95.19	0	2	82.00	73.34	328.00	230.21
Voltoya en Coca/Boga Duero	100	97.76	0	1	92.77	87.67	361.24	322.24
Voltoya en Coca/BogaDuero/Adulto	100	97.76	0	1	92.77	89.49	371.08	327.82
Voltoya en Coca/BogaDuero/Alevín	100	99.23	0	1	87.31	81.93	349.22	307.62
Zapardiel antes del Duero/Barbo	100	100	0	0	76.84	76.86	305.55	305.61
Zapardiel antes del Duero/Barbo/Adulto	100	100	0	0	100	100	400	400
Zapardiel antes del Duero/Barbo/Alevín	100	100	0	0	60.32	60.34	240.54	240.56
Zapardiel antes del Duero/Barbo/Juvenil	100	100	0	0	100	100	400	400